

VERKEERSTELLING

Bromfietzers en fietsers

Meetlocatie

Nassaulaan

Ermelo

Tussen Koninginnelaan en Graaf Lodewijklaan

Ri. 1 = Ri. Noordoost (Graaf Lodewijklaan)

Ri. 2 = Ri. Zuidwest (Koninginnelaan)

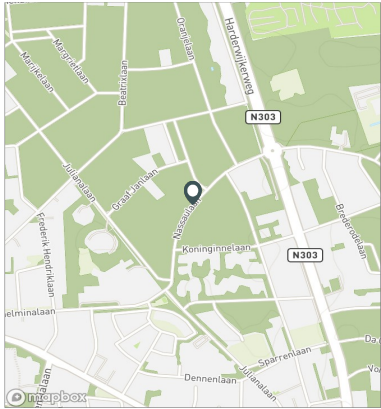
Meting

Meetperiode: 24 maart t/m 8 april 2022

Methodiek: Telslangen

In opdracht van: Gemeente Ermelo

Uitgevoerd door: MetroCount



Voertuigclassificatie

Voertuigclassificatie op basis van ascombinaties

L = Licht verkeer (2 assen, asafstand < 3,7 m)

M = Middelzwaar verkeer (2 assen, asafstand > 3,7 m)

Z = Zwaar verkeer (3 of meer assen)

NASSAULAAN, ERMELO

Tussen Koninginnelaan en Graaf Lodewijklaan

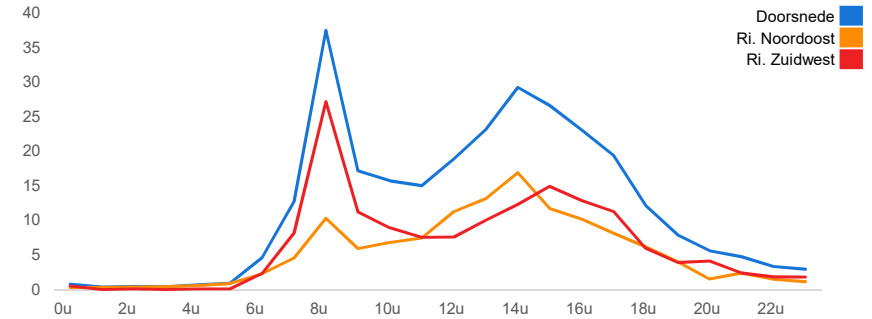
INTENSITEITEN

	Doorsnede				Ri. Noordoost		Ri. Zuidwest	
	Werkdag	Weekdag	Werkdag	Weekdag	Werkdag	Weekdag	Werkdag	Weekdag
Etmaal (0-24u)	283	100%	257	100%	128	118	155	139
Dag (7-19u)	250	88,5%	225	87,6%	113	103	138	122
Avond (19-23u)	22	7,6%	20	7,9%	9	9	12	12
Nacht (23-7u)	11	3,9%	11	4,4%	6	6	5	5
Ochtendspits (7-9u)	50	17,7%	39	15,0%	15	12	35	26
Avondspits (16-18u)	42	15,0%	39	15,3%	18	18	24	22

UURCIJFERS

	Doorsnede				Ri. Noordoost		Ri. Zuidwest	
	Werkdag	Weekdag	Werkdag	Weekdag	Werkdag	Weekdag	Werkdag	Weekdag
00:00 - 01:00	1	0,3%	1	0,4%	0	0	1	1
01:00 - 02:00	0	0,1%	1	0,3%	0	1	0	0
02:00 - 03:00	0	0,2%	1	0,4%	0	1	0	0
03:00 - 04:00	0	0,1%	1	0,2%	0	1	0	0
04:00 - 05:00	1	0,2%	1	0,2%	1	0	0	0
05:00 - 06:00	1	0,3%	1	0,4%	1	1	0	0
06:00 - 07:00	5	1,6%	4	1,4%	2	2	2	2
07:00 - 08:00	13	4,5%	10	4,0%	5	4	8	6
08:00 - 09:00	37	13,2%	28	11,0%	10	8	27	20
09:00 - 10:00	17	6,1%	15	5,8%	6	6	11	9
10:00 - 11:00	16	5,5%	14	5,5%	7	7	9	8
11:00 - 12:00	15	5,3%	15	5,8%	7	7	8	8
12:00 - 13:00	19	6,7%	18	6,9%	11	10	8	8
13:00 - 14:00	23	8,2%	21	8,2%	13	12	10	10
14:00 - 15:00	29	10,3%	29	11,2%	17	16	12	13
15:00 - 16:00	27	9,4%	25	9,7%	12	10	15	14
16:00 - 17:00	23	8,1%	20	8,0%	10	9	13	11
17:00 - 18:00	19	6,9%	19	7,4%	8	9	11	10
18:00 - 19:00	12	4,3%	11	4,2%	6	5	6	6
19:00 - 20:00	8	2,8%	7	2,7%	4	4	4	4
20:00 - 21:00	6	2,0%	6	2,4%	2	2	4	4
21:00 - 22:00	5	1,7%	4	1,6%	2	2	2	2
22:00 - 23:00	3	1,2%	3	1,1%	1	1	2	2
23:00 - 24:00	3	1,0%	3	1,1%	1	1	2	2

UURVERLOOP WERKDAG PER RIJRICHTING



ETMAALTOTALEN

	Aantal voertuigen
vr 25-mrt	439
za 26-mrt	312
zo 27-mrt	246
ma 28-mrt	392
di 29-mrt	446
wo 30-mrt	421
do 31-mrt	240
vr 1-apr	142
za 2-apr	127
zo 3-apr	78
ma 4-apr	179
di 5-apr	197
wo 6-apr	187
do 7-apr	149

VERKEERSTELLING

Bromfietzers en fietsers

NASSAULAAN, ERMELO

Tussen Koninginnelaan en Graaf Lodewijklaan

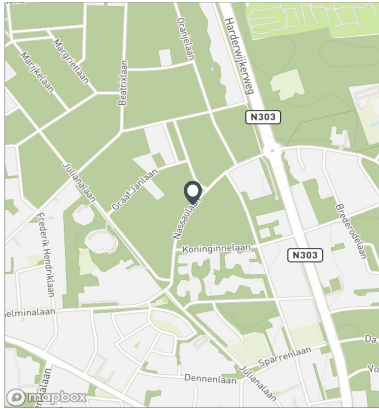


Meetlocatie

Nassaulaan
 Ermelo
 Tussen Koninginnelaan en Graaf Lodewijklaan
 Ri. 1 = Ri. Noordoost (Graaf Lodewijklaan)
 Ri. 2 = Ri. Zuidwest (Koninginnelaan)

Meting

Meetperiode: 24 maart t/m 8 april 2022
 Methodiek: Telslangen
 In opdracht van: Gemeente Ermelo
 Uitgevoerd door: MetroCount



Validatie

- = Compleet en representatief
- = Niet representatief
- = Niet compleet
- = Feestdag

DOORSNEDE

	vr	za	zo	ma	di	wo	do	vr	za	zo	ma	di	wo	do
	25-3	26-3	27-3	28-3	29-3	30-3	31-3	1-4	2-4	3-4	4-4	5-4	6-4	7-4
00:00 - 01:00	1	1	5	0	0	1	2	0	1	1	0	1	1	2
01:00 - 02:00	0	1	4	0	1	1	0	2	0	1	0	0	0	0
02:00 - 03:00	1	2	4	0	1	2	1	0	1	3	0	0	0	0
03:00 - 04:00	0	0	4	1	1	0	0	0	0	0	1	0	0	1
04:00 - 05:00	1	0	1	0	0	1	1	0	0	1	1	0	1	2
05:00 - 06:00	2	2	1	0	1	1	1	0	1	2	1	1	2	1
06:00 - 07:00	5	2	1	7	8	8	5	5	0	0	2	4	1	3
07:00 - 08:00	22	6	2	19	20	20	10	8	6	2	11	12	5	5
08:00 - 09:00	48	12	4	54	63	44	44	20	3	3	28	23	40	8
09:00 - 10:00	22	19	9	21	25	23	20	15	5	5	9	9	22	6
10:00 - 11:00	28	24	12	26	20	22	14	4	1	3	8	18	7	12
11:00 - 12:00	20	28	13	20	23	23	11	10	12	4	8	16	9	10
12:00 - 13:00	42	25	19	33	27	36	11	9	10	7	7	11	12	5
13:00 - 14:00	37	25	25	29	40	36	14	15	11	2	11	24	17	13
14:00 - 15:00	34	37	42	25	55	43	27	9	24	9	41	14	23	16
15:00 - 16:00	46	32	36	40	38	39	21	11	5	8	13	23	17	7
16:00 - 17:00	28	33	7	31	35	38	20	8	12	4	11	10	7	21
17:00 - 18:00	26	27	23	36	29	32	11	6	11	10	14	8	7	12
18:00 - 19:00	27	10	10	18	17	21	10	4	3	5	6	5	1	6
19:00 - 20:00	14	4	6	13	17	10	1	4	4	5	1	8	6	4
20:00 - 21:00	6	13	10	11	10	8	5	2	7	2	3	2	2	4
21:00 - 22:00	12	4	3	4	11	4	4	2	4	0	2	3	2	3
22:00 - 23:00	8	3	5	1	2	6	3	4	0	0	1	2	3	6
23:00 - 24:00	9	2	0	3	2	2	4	4	6	1	0	3	2	2
Etmaal (0-24u)	439	312	246	392	446	421	240	142	127	78	179	197	187	149
Dag (7-19u)	380	278	202	352	392	377	213	119	103	62	167	173	167	121
Avond (19-23u)	40	24	24	29	40	28	13	12	15	7	7	15	13	17
Nacht (23-7u)	19	10	20	11	14	16	14	11	9	9	5	9	7	11
Ochtendspits (7-9u)	70	18	6	73	83	64	54	28	9	5	39	35	45	13
Avondspits (16-18u)	54	60	30	67	64	70	31	14	23	14	25	18	14	33
Validatie														

DOORSNEDE

	vr	za	zo	ma	di	wo	do	vr	za	zo	ma	di	wo	do
	25-3	26-3	27-3	28-3	29-3	30-3	31-3	1-4	2-4	3-4	4-4	5-4	6-4	7-4
Ri. Noordoost	215	160	119	181	225	200	111	49	52	36	65	92	76	59
Ri. Zuidwest	224	152	128	211	221	221	129	93	75	42	114	105	111	90
Ri. Noordoost	49%	51%	48%	46%	50%	48%	46%	35%	41%	46%	36%	47%	41%	40%
Ri. Zuidwest	51%	49%	52%	54%	50%	52%	54%	65%	59%	54%	64%	53%	59%	60%