

VERKEERSTELLING

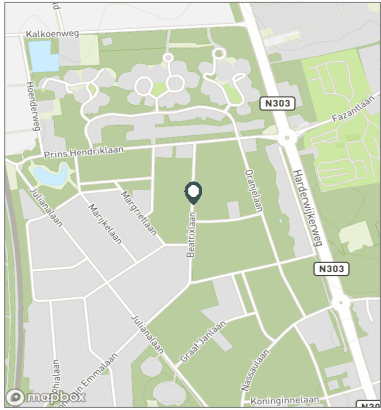
Motorvoertuigen

Meetlocatie

Beatrixlaan
 Ermelo
 Tussen Anna van Burenlaan en Prins Hendriklaan
 Ri. 1 = Ri. Noord (Prins Hendriklaan)
 Ri. 2 = Ri. Zuid (Anna van Burenlaan)

Meting

Meetperiode: 18 augustus t/m 7 september 2022
 Methodiek: Telslangen
 In opdracht van: Gemeente Ermelo
 Uitgevoerd door: MetroCount



Voertuigclassificatie

Voertuigclassificatie op basis van ascombinaties
 L = Licht verkeer (2 assen, asafstand < 3,7 m)
 M = Middelzwaar verkeer (2 assen, asafstand > 3,7 m)
 Z = Zwaar verkeer (3 of meer assen)

BEATRIXLAAN, ERMELO

Tussen Anna van Burenlaan en Prins Hendriklaan

INTENSITEITEN

	Doorsnede		Ri. Noord		Ri. Zuid			
	Werkdag	Weekdag	Werkdag	Weekdag	Werkdag	Weekdag		
Etmaal (0-24u)	270	100%	238	100%	97	85	173	153
Dag (7-19u)	226	83,7%	198	83,0%	80	70	146	128
Avond (19-23u)	35	13,1%	32	13,4%	14	12	22	20
Nacht (23-7u)	9	3,2%	9	3,6%	3	3	6	6
Ochtendspits (7-9u)	28	10,5%	22	9,1%	10	8	18	14
Avondspits (16-18u)	45	16,6%	40	16,7%	17	15	28	25

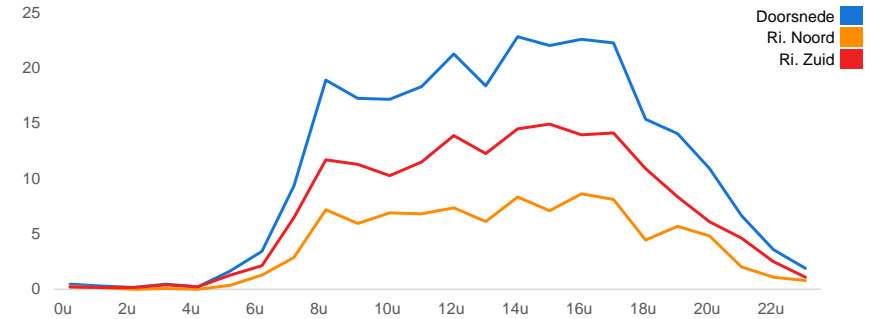
UURCIJFERS

	Doorsnede		Ri. Noord		Ri. Zuid			
	Werkdag	Weekdag	Werkdag	Weekdag	Werkdag	Weekdag		
00:00 - 01:00	0	0,2%	1	0,5%	0	0	0	1
01:00 - 02:00	0	0,1%	1	0,3%	0	0	0	0
02:00 - 03:00	0	0,1%	0	0,1%	0	0	0	0
03:00 - 04:00	0	0,2%	0	0,2%	0	0	0	0
04:00 - 05:00	0	0,1%	0	0,1%	0	0	0	0
05:00 - 06:00	2	0,6%	1	0,6%	0	0	1	1
06:00 - 07:00	3	1,3%	3	1,1%	1	1	2	2
07:00 - 08:00	9	3,5%	7	3,1%	3	2	6	5
08:00 - 09:00	19	7,0%	14	6,0%	7	5	12	9
09:00 - 10:00	17	6,4%	16	6,5%	6	5	11	10
10:00 - 11:00	17	6,4%	16	6,6%	7	6	10	10
11:00 - 12:00	18	6,8%	17	7,2%	7	6	12	11
12:00 - 13:00	21	7,9%	19	7,9%	7	7	14	12
13:00 - 14:00	18	6,8%	17	7,2%	6	6	12	11
14:00 - 15:00	23	8,5%	20	8,5%	8	7	15	13
15:00 - 16:00	22	8,2%	19	8,0%	7	6	15	13
16:00 - 17:00	23	8,4%	20	8,5%	9	8	14	13
17:00 - 18:00	22	8,3%	20	8,2%	8	7	14	12
18:00 - 19:00	15	5,7%	13	5,3%	4	4	11	9
19:00 - 20:00	14	5,2%	12	5,2%	6	5	8	8
20:00 - 21:00	11	4,1%	10	4,0%	5	4	6	5
21:00 - 22:00	7	2,5%	6	2,7%	2	2	5	4
22:00 - 23:00	4	1,3%	4	1,5%	1	1	3	3
23:00 - 24:00	2	0,7%	2	0,8%	1	1	1	1

VOERTUIGVERDELING

	Doorsnede		Ri. Noord		Ri. Zuid			
	Werkdag	Weekdag	Werkdag	Weekdag	Werkdag	Weekdag		
Licht (L)	259	96,2%	230	96,7%	96,4%	96,8%	96,1%	96,6%
Middelzwaar (M)	7	2,6%	5	2,2%	2,1%	1,8%	2,9%	2,5%
Zwaar (Z)	3	1,2%	3	1,1%	1,5%	1,4%	1,0%	0,9%

UURVERLOOP WERKDAG PER RIJRICHTING



ETMAALTOTALEN

	Aantal voertuigen
vr 19-aug	140
za 20-aug	106
zo 21-aug	85
ma 22-aug	125
di 23-aug	497
wo 24-aug	239
do 25-aug	358
vr 26-aug	404
za 27-aug	315
zo 28-aug	171
ma 29-aug	304
di 30-aug	287
wo 31-aug	321
do 1-sep	304
vr 2-sep	331
za 3-sep	204
zo 4-sep	81
ma 5-sep	128
di 6-sep	130

SNELHEID

	Doorsnede	Ri. Noord	Ri. Zuid
Gem. snelheid V85	33	32	33
< 15 km/u	1,3%	1,9%	0,9%
15 - 20 km/u	4,7%	5,9%	4%
20 - 25 km/u	9%	10,7%	8%
25 - 30 km/u	19,9%	21,7%	18,8%
30 - 35 km/u	27,2%	25,4%	28,3%
35 - 40 km/u	21,9%	20,2%	22,8%
40 - 45 km/u	11%	9,5%	11,8%
> 45 km/u	5%	4,6%	5,3%

VERKEERSTELLING

Motorvoertuigen

BEATRIXLAAN, ERMELO

Tussen Anna van Burenlaan en Prins Hendriklaan



Meetlocatie

Beatrixlaan

Ermelo

Tussen Anna van Burenlaan en Prins Hendriklaan

Ri. 1 = Ri. Noord (Prins Hendriklaan)

Ri. 2 = Ri. Zuid (Anna van Burenlaan)

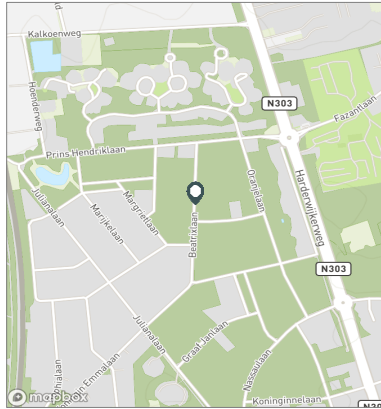
Meting

Meetperiode: 18 augustus t/m 7 september 2022

Methodiek: Telslangen

In opdracht van: Gemeente Ermelo

Uitgevoerd door: MetroCount



Voertuigclassificatie

Voertuigclassificatie op basis van ascombinaties

L = Licht verkeer (2 assen, asafstand < 3,7 m)

M = Middelzwaar verkeer (2 assen, asafstand > 3,7 m)

Z = Zwaar verkeer (3 of meer assen)

WERKDAG

	Doorsnede				Ri. Noord				Ri. Zuid			
	L	M	Z	Tot	L	M	Z	Tot	L	M	Z	Tot
00:00 - 01:00	0	0	0	0	0	0	0	0	0	0	0	0
01:00 - 02:00	0	0	0	0	0	0	0	0	0	0	0	0
02:00 - 03:00	0	0	0	0	0	0	0	0	0	0	0	0
03:00 - 04:00	0	0	0	0	0	0	0	0	0	0	0	0
04:00 - 05:00	0	0	0	0	0	0	0	0	0	0	0	0
05:00 - 06:00	1	0	0	2	0	0	0	0	1	0	0	1
06:00 - 07:00	3	0	0	3	1	0	0	1	2	0	0	2
07:00 - 08:00	9	0	0	9	3	0	0	3	6	0	0	6
08:00 - 09:00	18	0	0	19	7	0	0	7	11	0	0	12
09:00 - 10:00	17	1	0	17	6	0	0	6	11	0	0	11
10:00 - 11:00	16	1	0	17	6	0	0	7	10	0	0	10
11:00 - 12:00	17	1	0	18	6	0	0	7	11	0	0	12
12:00 - 13:00	21	1	0	21	7	0	0	7	13	0	0	14
13:00 - 14:00	17	1	0	18	6	0	0	6	11	1	0	12
14:00 - 15:00	22	1	0	23	8	0	0	8	14	0	0	15
15:00 - 16:00	21	0	0	22	7	0	0	7	14	0	0	15
16:00 - 17:00	22	0	0	23	9	0	0	9	13	0	0	14
17:00 - 18:00	22	0	0	22	8	0	0	8	14	0	0	14
18:00 - 19:00	15	0	0	15	4	0	0	4	11	0	0	11
19:00 - 20:00	14	0	0	14	6	0	0	6	8	0	0	8
20:00 - 21:00	11	0	0	11	5	0	0	5	6	0	0	6
21:00 - 22:00	7	0	0	7	2	0	0	2	5	0	0	5
22:00 - 23:00	4	0	0	4	1	0	0	1	2	0	0	3
23:00 - 24:00	2	0	0	2	1	0	0	1	1	0	0	1
Etmaal (0-24u)	259	7	3	270	93	2	1	97	166	5	2	173
Dag (7-19u)	217	6	3	226	77	2	1	80	140	4	2	146
Avond (19-23u)	35	0	0	35	14	0	0	14	21	0	0	22
Nacht (23-7u)	8	0	0	9	3	0	0	3	5	0	0	6
Ochtendspits (7-9u)	27	1	0	28	10	0	0	10	17	1	0	18
Avondspits (16-18u)	44	0	0	45	17	0	0	17	27	0	0	28

VERKEERSTELLING

Motorvoertuigen

BEATRIXLAAN, ERMELO

Tussen Anna van Burenlaan en Prins Hendriklaan



Meetlocatie

Beatrixlaan

Ermelo

Tussen Anna van Burenlaan en Prins Hendriklaan

Ri. 1 = Ri. Noord (Prins Hendriklaan)

Ri. 2 = Ri. Zuid (Anna van Burenlaan)

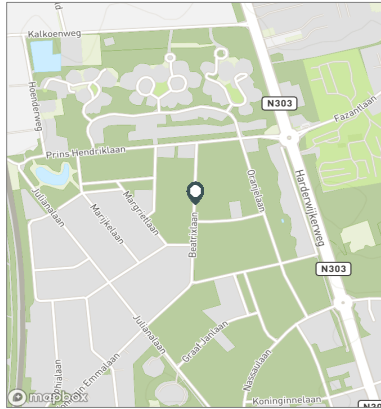
Meting

Meetperiode: 18 augustus t/m 7 september 2022

Methodiek: Telslangen

In opdracht van: Gemeente Ermelo

Uitgevoerd door: MetroCount



Voertuigclassificatie

Voertuigclassificatie op basis van ascombinaties

L = Licht verkeer (2 assen, asafstand < 3,7 m)

M = Middelzwaar verkeer (2 assen, asafstand > 3,7 m)

Z = Zwaar verkeer (3 of meer assen)

WEEKDAG

	Doorsnede				Ri. Noord				Ri. Zuid			
	L	M	Z	Tot	L	M	Z	Tot	L	M	Z	Tot
00:00 - 01:00	1	0	0	1	0	0	0	0	1	0	0	1
01:00 - 02:00	1	0	0	1	0	0	0	0	0	0	0	0
02:00 - 03:00	0	0	0	0	0	0	0	0	0	0	0	0
03:00 - 04:00	0	0	0	0	0	0	0	0	0	0	0	0
04:00 - 05:00	0	0	0	0	0	0	0	0	0	0	0	0
05:00 - 06:00	1	0	0	1	0	0	0	0	1	0	0	1
06:00 - 07:00	2	0	0	3	1	0	0	1	1	0	0	2
07:00 - 08:00	7	0	0	7	2	0	0	2	5	0	0	5
08:00 - 09:00	14	0	0	14	5	0	0	5	9	0	0	9
09:00 - 10:00	15	0	0	16	5	0	0	5	10	0	0	10
10:00 - 11:00	15	1	0	16	6	0	0	6	9	0	0	10
11:00 - 12:00	16	0	0	17	6	0	0	6	10	0	0	11
12:00 - 13:00	18	0	0	19	7	0	0	7	12	0	0	12
13:00 - 14:00	16	1	0	17	6	0	0	6	11	1	0	11
14:00 - 15:00	20	0	0	20	7	0	0	7	13	0	0	13
15:00 - 16:00	18	0	0	19	6	0	0	6	12	0	0	13
16:00 - 17:00	20	0	0	20	7	0	0	8	12	0	0	13
17:00 - 18:00	19	0	0	20	7	0	0	7	12	0	0	12
18:00 - 19:00	12	0	0	13	4	0	0	4	9	0	0	9
19:00 - 20:00	12	0	0	12	5	0	0	5	8	0	0	8
20:00 - 21:00	10	0	0	10	4	0	0	4	5	0	0	5
21:00 - 22:00	6	0	0	6	2	0	0	2	4	0	0	4
22:00 - 23:00	3	0	0	4	1	0	0	1	3	0	0	3
23:00 - 24:00	2	0	0	2	1	0	0	1	1	0	0	1
Etmaal (0-24u)	230	5	3	238	82	2	1	85	148	4	1	153
Dag (7-19u)	191	5	2	198	68	1	1	70	123	3	1	128
Avond (19-23u)	32	0	0	32	12	0	0	12	20	0	0	20
Nacht (23-7u)	8	0	0	9	3	0	0	3	5	0	0	6
Ochtendspits (7-9u)	21	1	0	22	8	0	0	8	13	1	0	14
Avondspits (16-18u)	39	0	0	40	15	0	0	15	24	0	0	25

VERKEERSTELLING

Motorvoertuigen

BEATRIXLAAN, ERMELO

Tussen Anna van Burenlaan en Prins Hendriklaan

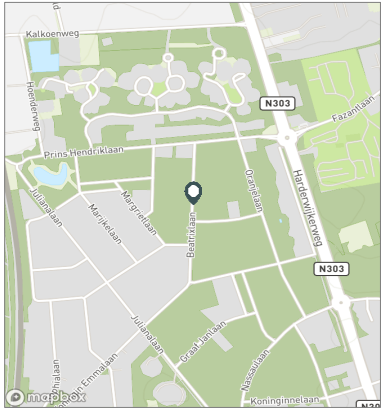


Meetlocatie

Beatrixlaan
 Ermelo
 Tussen Anna van Burenlaan en Prins Hendriklaan
 Ri. 1 = Ri. Noord (Prins Hendriklaan)
 Ri. 2 = Ri. Zuid (Anna van Burenlaan)

Meting

Meetperiode: 18 augustus t/m 7 september 2022
 Methodiek: Telslangen
 In opdracht van: Gemeente Ermelo
 Uitgevoerd door: MetroCount



Voertuigclassificatie

Voertuigclassificatie op basis van ascombinaties
 L = Licht verkeer (2 assen, asafstand < 3,7 m)
 M = Middelzwaar verkeer (2 assen, asafstand > 3,7 m)
 Z = Zwaar verkeer (3 of meer assen)

Validatie

- = Compleet en representatief
- = Niet representatief
- = Niet compleet
- = Feestdag

DOORSNEDE

	vr 19-8	za 20-8	zo 21-8	ma 22-8	di 23-8	wo 24-8	do 25-8	vr 26-8	za 27-8	zo 28-8
00:00 - 01:00	0	1	0	1	1	0	0	1	4	3
01:00 - 02:00	1	0	2	0	0	1	1	0	2	1
02:00 - 03:00	0	0	0	0	0	0	1	0	1	0
03:00 - 04:00	0	0	0	0	0	0	0	0	2	0
04:00 - 05:00	0	0	0	0	0	1	1	1	0	1
05:00 - 06:00	1	0	0	0	4	2	2	1	1	0
06:00 - 07:00	1	2	0	1	7	5	5	3	1	0
07:00 - 08:00	5	3	1	3	22	11	10	8	6	1
08:00 - 09:00	8	1	1	7	48	1	21	29	3	2
09:00 - 10:00	7	13	8	14	42	1	27	31	18	6
10:00 - 11:00	8	11	6	5	39	1	26	16	21	14
11:00 - 12:00	10	7	8	11	36	0	28	29	23	18
12:00 - 13:00	14	7	4	14	30	15	31	33	30	15
13:00 - 14:00	9	6	6	5	34	15	24	29	32	9
14:00 - 15:00	14	14	9	11	32	33	23	36	33	13
15:00 - 16:00	13	4	4	10	34	27	25	37	26	12
16:00 - 17:00	12	14	8	9	28	23	29	35	32	14
17:00 - 18:00	9	7	1	13	38	27	38	33	27	17
18:00 - 19:00	8	2	9	6	39	19	16	28	9	13
19:00 - 20:00	10	1	3	6	28	29	12	19	15	18
20:00 - 21:00	3	6	6	5	22	16	16	14	10	4
21:00 - 22:00	5	3	6	2	11	8	11	9	8	7
22:00 - 23:00	1	1	1	1	1	1	7	10	10	3
23:00 - 24:00	1	3	2	1	1	3	4	2	1	0
Etmaal (0-24u)	140	106	85	125	497	239	358	404	315	171
Dag (7-19u)	117	89	65	108	422	173	298	344	260	134
Avond (19-23u)	19	11	16	14	62	54	46	52	43	32
Nacht (23-7u)	4	6	4	3	13	12	14	8	12	5
Ochtendspits (7-9u)	13	4	2	10	70	12	31	37	9	3
Avondspits (16-18u)	21	21	9	22	66	50	67	68	59	31
Validatie										

DOORSNEDE

	vr 19-8	za 20-8	zo 21-8	ma 22-8	di 23-8	wo 24-8	do 25-8	vr 26-8	za 27-8	zo 28-8
Ri. Noord	73	53	44	68	119	61	126	113	76	55
Ri. Zuid	67	53	41	57	378	178	232	291	239	116
Ri. Noord	52%	50%	52%	54%	24%	26%	35%	28%	24%	32%
Ri. Zuid	48%	50%	48%	46%	76%	74%	65%	72%	76%	68%
Licht (L)	135	103	85	117	476	227	352	389	310	170
Middelzwaar (M)	3	2	0	5	13	8	2	13	3	0
Zwaar (Z)	2	1	0	3	8	4	4	2	2	1
% Licht (L)	96,4%	97,2%	100,0%	93,6%	95,8%	95,0%	98,3%	96,3%	98,4%	99,4%
% Middelzwaar (M)	2,1%	1,9%	0,0%	4,0%	2,6%	3,3%	0,6%	3,2%	1,0%	0,0%
% Zwaar (Z)	1,4%	0,9%	0,0%	2,4%	1,6%	1,7%	1,1%	0,5%	0,6%	0,6%

VERKEERSTELLING

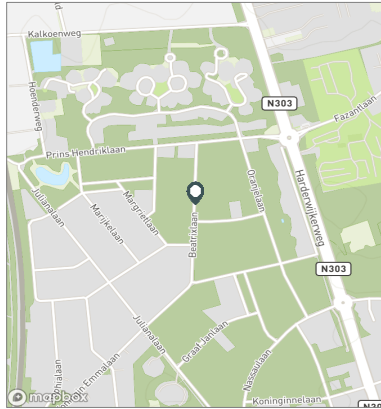
Motorvoertuigen

Meetlocatie

Beatrixlaan
 Ermelo
 Tussen Anna van Burenlaan en Prins Hendriklaan
 Ri. 1 = Ri. Noord (Prins Hendriklaan)
 Ri. 2 = Ri. Zuid (Anna van Burenlaan)

Meting

Meetperiode: 18 augustus t/m 7 september 2022
 Methodiek: Telslangen
 In opdracht van: Gemeente Ermelo
 Uitgevoerd door: MetroCount



Voertuigclassificatie

Voertuigclassificatie op basis van ascombinaties
 L = Licht verkeer (2 assen, asafstand < 3,7 m)
 M = Middelzwaar verkeer (2 assen, asafstand > 3,7 m)
 Z = Zwaar verkeer (3 of meer assen)

Validatie

■ = Compleet en representatief
 ■ = Niet representatief
 ■ = Niet compleet
 ■ = Feestdag

BEATRIXLAAN, ERMELO

Tussen Anna van Burenlaan en Prins Hendriklaan



DOORSNEDE

	ma 29-8	di 30-8	wo 31-8	do 1-9	vr 2-9	za 3-9	zo 4-9	ma 5-9	di 6-9
00:00 - 01:00	1	1	0	0	2	7	2	0	0
01:00 - 02:00	1	0	0	0	0	2	2	0	0
02:00 - 03:00	0	0	0	0	1	0	0	0	0
03:00 - 04:00	1	1	0	2	1	0	0	1	0
04:00 - 05:00	0	0	0	0	0	0	0	0	0
05:00 - 06:00	4	4	3	1	1	2	1	0	0
06:00 - 07:00	3	3	3	4	4	1	1	3	3
07:00 - 08:00	10	13	9	10	10	4	1	5	8
08:00 - 09:00	14	31	25	20	27	6	5	8	12
09:00 - 10:00	15	15	24	17	19	16	7	7	7
10:00 - 11:00	25	15	21	21	31	12	9	5	10
11:00 - 12:00	25	24	16	24	26	18	10	8	4
12:00 - 13:00	22	18	27	23	27	15	5	12	5
13:00 - 14:00	15	18	23	21	33	26	6	10	12
14:00 - 15:00	28	23	28	20	30	12	2	9	12
15:00 - 16:00	28	23	34	21	25	21	4	4	8
16:00 - 17:00	23	19	37	27	21	13	4	17	17
17:00 - 18:00	26	17	25	28	24	15	9	13	8
18:00 - 19:00	22	16	10	25	11	3	0	5	3
19:00 - 20:00	13	15	13	13	15	11	2	6	9
20:00 - 21:00	10	17	10	12	13	6	6	6	3
21:00 - 22:00	10	8	6	5	5	7	2	4	7
22:00 - 23:00	6	4	5	6	2	3	2	4	2
23:00 - 24:00	2	2	2	4	3	4	1	1	0
Etmaal (0-24u)	304	287	321	304	331	204	81	128	130
Dag (7-19u)	253	232	279	257	284	161	62	103	106
Avond (19-23u)	39	44	34	36	35	27	12	20	21
Nacht (23-7u)	12	11	8	11	12	16	7	5	3
Ochtendspits (7-9u)	24	44	34	30	37	10	6	13	20
Avondspits (16-18u)	49	36	62	55	45	28	13	30	25
Validatie									

DOORSNEDE

	ma 29-8	di 30-8	wo 31-8	do 1-9	vr 2-9	za 3-9	zo 4-9	ma 5-9	di 6-9
Ri. Noord	117	102	112	115	131	78	31	69	61
Ri. Zuid	187	185	209	189	200	126	50	59	69
Ri. Noord	38%	36%	35%	38%	40%	38%	38%	54%	47%
Ri. Zuid	62%	64%	65%	62%	60%	62%	62%	46%	53%
Licht (L)	293	272	309	297	318	200	81	126	123
Middelzwaar (M)	6	11	11	5	8	2	0	1	7
Zwaar (Z)	5	4	1	2	5	2	0	1	0
% Licht (L)	96,4%	94,8%	96,3%	97,7%	96,1%	98,0%	100,0%	98,4%	94,6%
% Middelzwaar (M)	2,0%	3,8%	3,4%	1,6%	2,4%	1,0%	0,0%	0,8%	5,4%
% Zwaar (Z)	1,6%	1,4%	0,3%	0,7%	1,5%	1,0%	0,0%	0,8%	0,0%

VERKEERSTELLING

Motorvoertuigen

BEATRIXLAAN, ERMELO

Tussen Anna van Burenlaan en Prins Hendriklaan

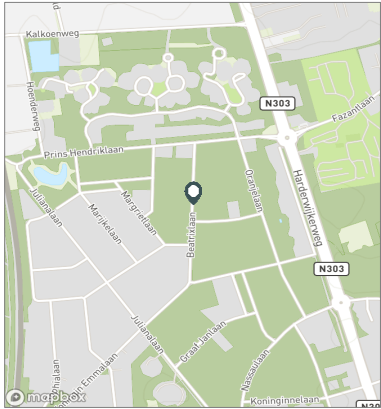


Meetlocatie

Beatrixlaan
 Ermelo
 Tussen Anna van Burenlaan en Prins Hendriklaan
 Ri. 1 = Ri. Noord (Prins Hendriklaan)
 Ri. 2 = Ri. Zuid (Anna van Burenlaan)

Meting

Meetperiode: 18 augustus t/m 7 september 2022
 Methodiek: Telslangen
 In opdracht van: Gemeente Ermelo
 Uitgevoerd door: MetroCount



Voertuigclassificatie

Voertuigclassificatie op basis van ascombinaties
 L = Licht verkeer (2 assen, asafstand < 3,7 m)
 M = Middelzwaar verkeer (2 assen, asafstand > 3,7 m)
 Z = Zwaar verkeer (3 of meer assen)

SNELHEDEN WEEKDAG

	Doorsnede		Ri. Noord		Ri. Zuid	
	Gemiddelde	V85	Gemiddelde	V85	Gemiddelde	V85
00:00 - 01:00	34	47	34	43	34	50
01:00 - 02:00	30	40	27	36	32	44
02:00 - 03:00	31	34	-	-	31	34
03:00 - 04:00	39	45	28	29	41	45
04:00 - 05:00	38	44	-	-	38	44
05:00 - 06:00	35	45	45	58	33	43
06:00 - 07:00	31	41	33	42	30	40
07:00 - 08:00	31	40	30	39	32	41
08:00 - 09:00	33	41	32	40	33	41
09:00 - 10:00	33	40	32	40	33	40
10:00 - 11:00	33	40	32	39	33	40
11:00 - 12:00	32	40	32	39	33	41
12:00 - 13:00	33	41	33	40	34	42
13:00 - 14:00	32	39	31	39	32	39
14:00 - 15:00	32	40	32	40	32	39
15:00 - 16:00	33	41	32	41	34	41
16:00 - 17:00	33	41	33	42	33	40
17:00 - 18:00	34	41	32	39	35	43
18:00 - 19:00	34	42	33	41	35	42
19:00 - 20:00	33	40	32	41	34	40
20:00 - 21:00	33	40	31	39	34	42
21:00 - 22:00	32	41	32	39	32	42
22:00 - 23:00	32	39	29	38	33	40
23:00 - 24:00	34	42	33	43	34	41
Gemiddelde	33	41	32	40	33	41

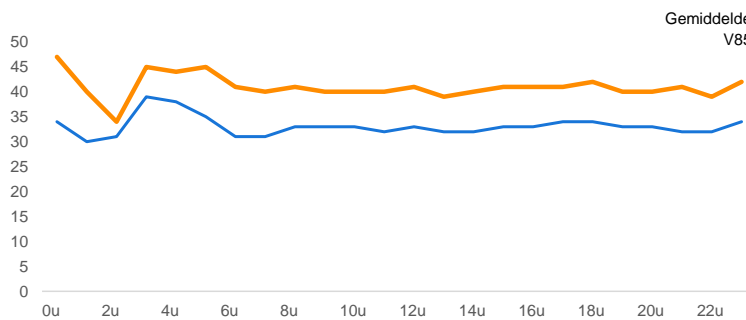
SNELHEDEN PER DAGSOORT

	Doorsnede		Ri. Noord		Ri. Zuid	
	Gemiddelde	V85	Gemiddelde	V85	Gemiddelde	V85
Maandag	33	41	32	41	33	40
Dinsdag	34	41	34	41	34	41
Woensdag	32	40	31	39	33	40
Donderdag	34	42	33	41	34	42
Vrijdag	32	40	31	39	33	40
Zaterdag	33	40	31	39	34	41
Zondag	32	40	30	39	33	40
Werkdag	33	41	32	40	33	41
Weekdag	33	40	32	40	33	41

SNELHEIDSVERDELING WEEKDAG

	Doorsnede		Ri. Noord		Ri. Zuid	
	%	Cumulatief %	%	Cumulatief %	%	Cumulatief %
< 15 km/u	1,3%	1,3%	1,9%	1,9%	0,9%	0,9%
15 - 20 km/u	4,7%	6,0%	5,9%	7,8%	4,0%	4,9%
20 - 25 km/u	9,0%	15,0%	10,7%	18,5%	8,0%	13,0%
25 - 30 km/u	19,9%	34,8%	21,7%	40,3%	18,8%	31,8%
30 - 35 km/u	27,2%	62,1%	25,4%	65,7%	28,3%	60,0%
35 - 40 km/u	21,9%	84,0%	20,2%	85,9%	22,8%	82,9%
40 - 45 km/u	11,0%	95,0%	9,5%	95,4%	11,8%	94,7%
> 45 km/u	5,0%	100,0%	4,6%	100,0%	5,3%	100,0%

UURVERLOOP SNELHEDEN



SNELHEIDSVERDELING DOORSNEDE

