

VERKEERSTELLING

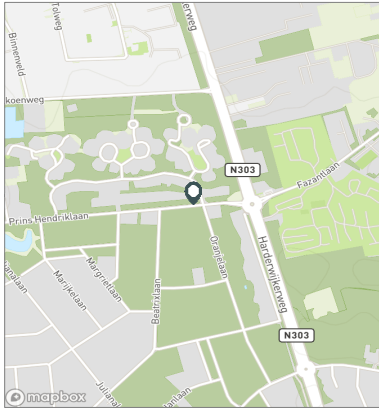
Motorvoertuigen

Meetlocatie

Prins Hendriklaan
 Ermelo
 Tussen Beatrixlaan en Máximalaan
 Ri. 1 = Ri. Oost (Máximalaan)
 Ri. 2 = Ri. West (Beatrixlaan)

Meting

Meetperiode: 18 augustus t/m 7 september 2022
 Methodiek: Telslangen
 In opdracht van: Gemeente Ermelo
 Uitgevoerd door: MetroCount



Voertuigclassificatie

Voertuigclassificatie op basis van ascombinaties
 L = Licht verkeer (2 assen, asafstand < 3,7 m)
 M = Middelzwaar verkeer (2 assen, asafstand > 3,7 m)
 Z = Zwaar verkeer (3 of meer assen)

PRINS HENDRIKLAAN, ERMELO

Tussen Beatrixlaan en Máximalaan

INTENSITEITEN

	Doorsnede		Ri. Oost		Ri. West			
	Werkdag	Weekdag	Werkdag	Weekdag	Werkdag	Weekdag		
Etmaal (0-24u)	852	100%	755	100%	326	293	527	462
Dag (7-19u)	703	82,5%	622	82,3%	269	242	434	380
Avond (19-23u)	117	13,8%	105	13,9%	46	41	72	64
Nacht (23-7u)	32	3,8%	29	3,8%	11	10	21	19
Ochtendspits (7-9u)	109	12,8%	84	11,2%	40	32	69	53
Avondspits (16-18u)	133	15,6%	118	15,6%	58	51	75	67

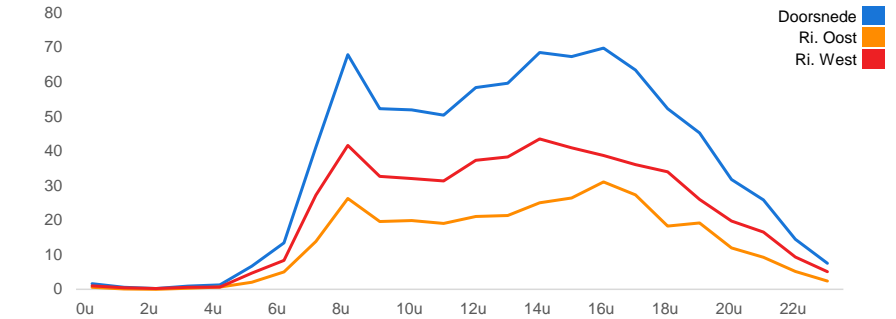
UURCIJFERS

	Doorsnede		Ri. Oost		Ri. West			
	Werkdag	Weekdag	Werkdag	Weekdag	Werkdag	Weekdag		
00:00 - 01:00	2	0,2%	3	0,4%	1	1	1	2
01:00 - 02:00	1	0,1%	2	0,2%	0	1	0	1
02:00 - 03:00	0	0,0%	1	0,1%	0	0	0	0
03:00 - 04:00	1	0,1%	1	0,1%	0	0	1	1
04:00 - 05:00	1	0,2%	1	0,2%	1	1	1	1
05:00 - 06:00	7	0,8%	5	0,7%	2	2	5	4
06:00 - 07:00	13	1,6%	10	1,4%	5	4	8	6
07:00 - 08:00	41	4,8%	32	4,2%	14	11	27	21
08:00 - 09:00	68	8,0%	53	7,0%	26	21	42	32
09:00 - 10:00	52	6,1%	46	6,1%	20	17	33	29
10:00 - 11:00	52	6,1%	49	6,5%	20	19	32	29
11:00 - 12:00	50	5,9%	48	6,4%	19	19	31	29
12:00 - 13:00	58	6,8%	53	7,0%	21	19	37	34
13:00 - 14:00	60	7,0%	54	7,2%	21	21	38	34
14:00 - 15:00	69	8,0%	62	8,2%	25	23	44	39
15:00 - 16:00	67	7,9%	61	8,1%	26	24	41	37
16:00 - 17:00	70	8,2%	61	8,1%	31	27	39	35
17:00 - 18:00	63	7,4%	56	7,5%	27	24	36	32
18:00 - 19:00	52	6,1%	46	6,1%	18	16	34	29
19:00 - 20:00	45	5,3%	40	5,4%	19	17	26	23
20:00 - 21:00	32	3,7%	29	3,8%	12	11	20	18
21:00 - 22:00	26	3,0%	23	3,0%	9	8	17	14
22:00 - 23:00	15	1,7%	13	1,7%	5	5	9	8
23:00 - 24:00	8	0,9%	6	0,9%	2	2	5	4

VOERTUIGVERDELING

	Doorsnede		Ri. Oost		Ri. West			
	Werkdag	Weekdag	Werkdag	Weekdag	Werkdag	Weekdag		
Licht (L)	825	96,8%	734	97,1%	96,2%	96,6%	97,2%	97,5%
Middelzwaar (M)	14	1,6%	11	1,5%	2,3%	2,0%	1,2%	1,1%
Zwaar (Z)	13	1,5%	11	1,4%	1,5%	1,4%	1,5%	1,4%

UURVERLOOP WERKDAG PER RIJRICHTING



ETMAALTOTALEN

	Aantal voertuigen
vr 19-aug	492
za 20-aug	450
zo 21-aug	361
ma 22-aug	468
di 23-aug	1332
wo 24-aug	1091
do 25-aug	882
vr 26-aug	999
za 27-aug	879
zo 28-aug	552
ma 29-aug	857
di 30-aug	896
wo 31-aug	848
do 1-sep	834
vr 2-sep	865
za 3-sep	559
zo 4-sep	272
ma 5-sep	797
di 6-sep	833

SNELHEID

	Doorsnede	Ri. Oost	Ri. West
Gem. snelheid V85	30	30	29
< 15 km/u	2%	2%	2%
15 - 20 km/u	6,1%	6,1%	6,1%
20 - 25 km/u	13,6%	13,2%	13,8%
25 - 30 km/u	28,5%	24,6%	31,1%
30 - 35 km/u	30%	28,9%	30,7%
35 - 40 km/u	14,4%	17,4%	12,5%
40 - 45 km/u	4,3%	6,2%	3%
> 45 km/u	1%	1,4%	0,8%

VERKEERSTELLING

Motorvoertuigen

PRINS HENDRIKLAAN, ERMELO

Tussen Beatrixlaan en Máximalaan

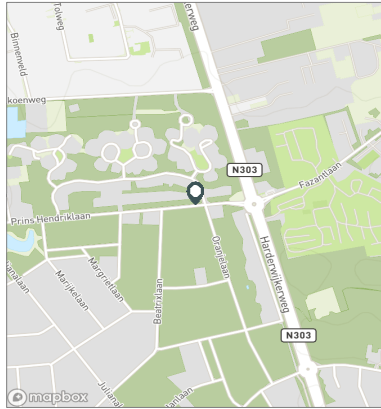


Meetlocatie

Prins Hendriklaan
 Ermelo
 Tussen Beatrixlaan en Máximalaan
 Ri. 1 = Ri. Oost (Máximalaan)
 Ri. 2 = Ri. West (Beatrixlaan)

Meting

Meetperiode: 18 augustus t/m 7 september 2022
 Methodiek: Telslangen
 In opdracht van: Gemeente Ermelo
 Uitgevoerd door: MetroCount



WERKDAG

	Doorsnede				Ri. Oost				Ri. West			
	L	M	Z	Tot	L	M	Z	Tot	L	M	Z	Tot
00:00 - 01:00	2	0	0	2	1	0	0	1	1	0	0	1
01:00 - 02:00	1	0	0	1	0	0	0	0	0	0	0	0
02:00 - 03:00	0	0	0	0	0	0	0	0	0	0	0	0
03:00 - 04:00	1	0	0	1	0	0	0	0	1	0	0	1
04:00 - 05:00	1	0	0	1	1	0	0	1	1	0	0	1
05:00 - 06:00	6	0	0	7	2	0	0	2	4	0	0	5
06:00 - 07:00	13	0	0	13	5	0	0	5	8	0	0	8
07:00 - 08:00	39	1	2	41	13	0	1	14	26	1	1	27
08:00 - 09:00	66	1	1	68	25	0	1	26	40	1	1	42
09:00 - 10:00	50	1	1	52	19	1	0	20	31	1	0	33
10:00 - 11:00	50	1	1	52	19	1	0	20	31	1	1	32
11:00 - 12:00	48	1	1	50	18	1	0	19	30	1	0	31
12:00 - 13:00	56	2	1	58	20	1	0	21	36	1	1	37
13:00 - 14:00	58	1	1	60	20	1	1	21	38	0	0	38
14:00 - 15:00	67	1	1	69	24	1	0	25	43	0	0	44
15:00 - 16:00	66	1	1	67	26	0	0	26	40	0	1	41
16:00 - 17:00	67	1	1	70	30	1	0	31	37	0	1	39
17:00 - 18:00	62	1	0	63	27	0	0	27	36	0	0	36
18:00 - 19:00	51	1	1	52	18	0	0	18	33	0	0	34
19:00 - 20:00	45	0	0	45	19	0	0	19	26	0	0	26
20:00 - 21:00	31	0	0	32	12	0	0	12	19	0	0	20
21:00 - 22:00	25	0	1	26	9	0	0	9	16	0	0	17
22:00 - 23:00	14	0	0	15	5	0	0	5	9	0	0	9
23:00 - 24:00	8	0	0	8	2	0	0	2	5	0	0	5
Etmaal (0-24u)	825	14	13	852	313	7	5	326	512	7	8	527
Dag (7-19u)	679	12	11	703	258	7	5	269	421	6	7	434
Avond (19-23u)	115	1	1	117	45	0	0	46	71	0	1	72
Nacht (23-7u)	31	1	1	32	11	0	0	11	20	1	0	21
Ochtendspits (7-9u)	104	2	3	109	38	1	1	40	66	1	2	69
Avondspits (16-18u)	130	2	2	133	57	1	0	58	73	1	1	75

Voertuigclassificatie

Voertuigclassificatie op basis van ascombinaties
 L = Licht verkeer (2 assen, asafstand < 3,7 m)
 M = Middelzwaar verkeer (2 assen, asafstand > 3,7 m)
 Z = Zwaar verkeer (3 of meer assen)

VERKEERSTELLING

Motorvoertuigen

PRINS HENDRIKLAAN, ERMELO

Tussen Beatrixlaan en Máximalaan

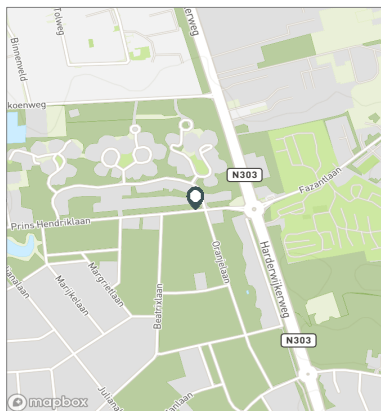


Meetlocatie

Prins Hendriklaan
 Ermelo
 Tussen Beatrixlaan en Máximalaan
 Ri. 1 = Ri. Oost (Máximalaan)
 Ri. 2 = Ri. West (Beatrixlaan)

Meting

Meetperiode: 18 augustus t/m 7 september 2022
 Methodiek: Telslangen
 In opdracht van: Gemeente Ermelo
 Uitgevoerd door: MetroCount



Voertuigclassificatie

Voertuigclassificatie op basis van ascombinaties

L = Licht verkeer (2 assen, asafstand < 3,7 m)

M = Middelzwaar verkeer (2 assen, asafstand > 3,7 m)

Z = Zwaar verkeer (3 of meer assen)

WEEKDAG

	Doorsnede				Ri. Oost				Ri. West			
	L	M	Z	Tot	L	M	Z	Tot	L	M	Z	Tot
00:00 - 01:00	3	0	0	3	1	0	0	1	2	0	0	2
01:00 - 02:00	2	0	0	2	1	0	0	1	1	0	0	1
02:00 - 03:00	1	0	0	1	0	0	0	0	0	0	0	0
03:00 - 04:00	1	0	0	1	0	0	0	0	1	0	0	1
04:00 - 05:00	1	0	0	1	1	0	0	1	1	0	0	1
05:00 - 06:00	5	0	0	5	1	0	0	2	3	0	0	4
06:00 - 07:00	10	0	0	10	4	0	0	4	6	0	0	6
07:00 - 08:00	30	1	1	32	10	0	1	11	19	0	1	21
08:00 - 09:00	51	1	1	53	20	0	0	21	31	1	1	32
09:00 - 10:00	44	1	1	46	16	1	0	17	28	1	1	29
10:00 - 11:00	47	1	1	49	18	1	0	19	29	0	0	29
11:00 - 12:00	47	1	1	48	18	1	0	19	28	1	0	29
12:00 - 13:00	51	1	1	53	18	1	0	19	33	0	0	34
13:00 - 14:00	53	1	1	54	20	1	0	21	33	0	0	34
14:00 - 15:00	61	1	1	62	22	1	0	23	38	0	0	39
15:00 - 16:00	60	1	1	61	24	0	0	24	36	0	0	37
16:00 - 17:00	60	1	1	61	26	1	0	27	34	0	1	35
17:00 - 18:00	56	1	0	56	24	0	0	24	32	0	0	32
18:00 - 19:00	45	0	0	46	16	0	0	16	29	0	0	29
19:00 - 20:00	40	0	0	40	17	0	0	17	23	0	0	23
20:00 - 21:00	28	0	0	29	11	0	0	11	17	0	0	18
21:00 - 22:00	22	0	0	23	8	0	0	8	14	0	0	14
22:00 - 23:00	13	0	0	13	4	0	0	5	8	0	0	8
23:00 - 24:00	6	0	0	6	2	0	0	2	4	0	0	4
Etmaal (0-24u)	734	11	11	755	283	6	4	293	450	5	7	462
Dag (7-19u)	603	10	9	622	233	5	4	242	370	4	6	380
Avond (19-23u)	103	1	1	105	40	0	0	41	63	0	1	64
Nacht (23-7u)	28	1	0	29	10	0	0	10	18	0	0	19
Ochtendspits (7-9u)	80	1	2	84	30	0	1	32	50	1	2	53
Avondspits (16-18u)	115	1	1	118	50	1	0	51	65	0	1	67

VERKEERSTELLING

Motorvoertuigen

PRINS HENDRIKLAAN, ERMELO

Tussen Beatrixlaan en Máximalaan

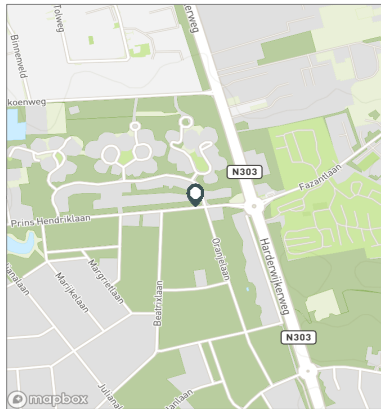


Meetlocatie

Prins Hendriklaan
 Ermelo
 Tussen Beatrixlaan en Máximalaan
 Ri. 1 = Ri. Oost (Máximalaan)
 Ri. 2 = Ri. West (Beatrixlaan)

Meting

Meetperiode: 18 augustus t/m 7 september 2022
 Methodiek: Telslangen
 In opdracht van: Gemeente Ermelo
 Uitgevoerd door: MetroCount



Voertuigclassificatie

Voertuigclassificatie op basis van ascombinaties
 L = Licht verkeer (2 assen, asafstand < 3,7 m)
 M = Middelzwaar verkeer (2 assen, asafstand > 3,7 m)
 Z = Zwaar verkeer (3 of meer assen)

Validatie

■ = Compleet en representatief
■ = Niet representatief
■ = Niet compleet
■ = Feestdag

DOORSNEDE

	vr 19-8	za 20-8	zo 21-8	ma 22-8	di 23-8	wo 24-8	do 25-8	vr 26-8	za 27-8	zo 28-8
00:00 - 01:00	0	2	3	0	1	1	5	5	6	9
01:00 - 02:00	0	7	7	0	0	1	2	0	5	2
02:00 - 03:00	1	0	1	0	0	0	1	0	1	3
03:00 - 04:00	0	0	1	0	2	0	0	0	1	3
04:00 - 05:00	0	0	0	0	1	3	2	4	0	3
05:00 - 06:00	1	1	0	2	17	9	9	4	4	0
06:00 - 07:00	4	6	1	6	19	14	13	9	2	0
07:00 - 08:00	18	7	4	14	64	44	38	29	16	2
08:00 - 09:00	30	13	5	43	124	58	49	62	26	7
09:00 - 10:00	31	31	18	30	80	49	48	74	52	19
10:00 - 11:00	41	30	26	19	73	84	68	49	86	34
11:00 - 12:00	30	36	30	30	79	69	60	63	72	52
12:00 - 13:00	44	34	24	36	82	68	81	73	83	47
13:00 - 14:00	34	35	25	43	83	93	54	71	77	36
14:00 - 15:00	44	54	31	33	109	109	65	87	74	53
15:00 - 16:00	41	45	39	30	91	97	77	79	76	62
16:00 - 17:00	44	38	42	38	96	89	66	100	75	37
17:00 - 18:00	26	30	22	36	97	75	61	84	63	47
18:00 - 19:00	25	21	24	30	105	70	51	62	32	30
19:00 - 20:00	32	19	17	30	74	72	41	38	43	43
20:00 - 21:00	9	16	21	27	56	30	37	41	32	30
21:00 - 22:00	16	14	10	13	44	33	31	19	24	23
22:00 - 23:00	12	8	7	6	27	12	16	36	21	9
23:00 - 24:00	9	3	3	2	8	11	7	10	8	1
Etmaal (0-24u)	492	450	361	468	1332	1091	882	999	879	552
Dag (7-19u)	408	374	290	382	1083	905	718	833	732	426
Avond (19-23u)	69	57	55	76	201	147	125	134	120	105
Nacht (23-7u)	15	19	16	10	48	39	39	32	27	21
Ochtendspits (7-9u)	48	20	9	57	188	102	87	91	42	9
Avondspits (16-18u)	70	68	64	74	193	164	127	184	138	84
Validatie										

DOORSNEDE

	vr 19-8	za 20-8	zo 21-8	ma 22-8	di 23-8	wo 24-8	do 25-8	vr 26-8	za 27-8	zo 28-8
Ri. Oost	265	236	180	250	384	346	316	342	287	199
Ri. West	227	214	181	218	948	745	566	657	592	353
Ri. Oost	54%	52%	50%	53%	29%	32%	36%	34%	33%	36%
Ri. West	46%	48%	50%	47%	71%	68%	64%	66%	67%	64%
Licht (L)	481	443	359	459	1291	1054	857	971	860	545
Middelzwaar (M)	6	3	2	4	19	13	9	14	9	2
Zwaar (Z)	5	4	0	5	22	24	16	14	10	5
% Licht (L)	97,8%	98,4%	99,4%	98,1%	96,9%	96,6%	97,2%	97,2%	97,8%	98,7%
% Middelzwaar (M)	1,2%	0,7%	0,6%	0,9%	1,4%	1,2%	1,0%	1,4%	1,0%	0,4%
% Zwaar (Z)	1,0%	0,9%	0,0%	1,1%	1,7%	2,2%	1,8%	1,4%	1,1%	0,9%

VERKEERSTELLING

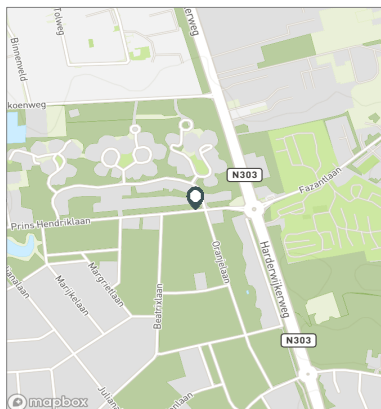
Motorvoertuigen

Meetlocatie

Prins Hendriklaan
 Ermelo
 Tussen Beatrixlaan en Máximalaan
 Ri. 1 = Ri. Oost (Máximalaan)
 Ri. 2 = Ri. West (Beatrixlaan)

Meting

Meetperiode: 18 augustus t/m 7 september 2022
 Methodiek: Telslangen
 In opdracht van: Gemeente Ermelo
 Uitgevoerd door: MetroCount



Voertuigclassificatie

Voertuigclassificatie op basis van ascombinaties
 L = Licht verkeer (2 assen, asafstand < 3,7 m)
 M = Middelzwaar verkeer (2 assen, asafstand > 3,7 m)
 Z = Zwaar verkeer (3 of meer assen)

Validatie

■ = Compleet en representatief
 ■ = Niet representatief
 ■ = Niet compleet
 ■ = Feestdag

PRINS HENDRIKLAAN, ERMELO

Tussen Beatrixlaan en Máximalaan



DOORSNEDE

	ma 29-8	di 30-8	wo 31-8	do 1-9	vr 2-9	za 3-9	zo 4-9	ma 5-9	di 6-9
00:00 - 01:00	2	0	0	1	4	7	7	0	0
01:00 - 02:00	2	0	0	1	0	3	2	0	0
02:00 - 03:00	0	0	0	0	1	2	1	0	0
03:00 - 04:00	1	1	1	2	1	1	0	0	3
04:00 - 05:00	3	0	0	1	0	5	0	0	2
05:00 - 06:00	6	8	6	4	6	2	1	8	5
06:00 - 07:00	21	9	12	9	12	4	1	20	22
07:00 - 08:00	37	41	30	38	31	19	2	70	58
08:00 - 09:00	61	81	73	66	65	25	9	85	76
09:00 - 10:00	50	65	53	44	51	53	12	64	48
10:00 - 11:00	41	51	54	47	62	45	23	38	43
11:00 - 12:00	54	49	47	55	56	44	24	43	33
12:00 - 13:00	64	62	53	63	63	32	19	48	47
13:00 - 14:00	50	60	75	47	56	46	26	41	72
14:00 - 15:00	70	72	68	65	57	36	24	62	48
15:00 - 16:00	66	65	77	72	75	36	17	58	58
16:00 - 17:00	68	74	80	80	63	35	17	62	65
17:00 - 18:00	66	62	64	75	66	47	25	67	66
18:00 - 19:00	62	54	35	56	62	52	19	43	50
19:00 - 20:00	49	58	43	28	45	33	16	31	55
20:00 - 21:00	31	41	30	33	34	15	12	20	34
21:00 - 22:00	30	28	28	26	31	7	8	16	27
22:00 - 23:00	19	10	11	12	8	4	5	15	14
23:00 - 24:00	4	5	8	9	16	6	2	6	7
Etmaal (0-24u)	857	896	848	834	865	559	272	797	833
Dag (7-19u)	689	736	709	708	707	470	217	681	664
Avond (19-23u)	129	137	112	99	118	59	41	82	130
Nacht (23-7u)	39	23	27	27	40	30	14	34	39
Ochtendspits (7-9u)	98	122	103	104	96	44	11	155	134
Avondspits (16-18u)	134	136	144	155	129	82	42	129	131
Validatie									

DOORSNEDE

	ma 29-8	di 30-8	wo 31-8	do 1-9	vr 2-9	za 3-9	zo 4-9	ma 5-9	di 6-9
Ri. Oost	346	349	334	320	339	241	122	329	335
Ri. West	511	547	514	514	526	318	150	468	498
Ri. Oost	40%	39%	39%	38%	39%	43%	45%	41%	40%
Ri. West	60%	61%	61%	62%	61%	57%	55%	59%	60%
Licht (L)	834	869	814	809	835	546	269	769	804
Middelzwaar (M)	8	16	17	16	19	7	1	19	21
Zwaar (Z)	15	11	17	9	11	6	2	9	8
% Licht (L)	97,3%	97,0%	96,0%	97,0%	96,5%	97,7%	98,9%	96,5%	96,5%
% Middelzwaar (M)	0,9%	1,8%	2,0%	1,9%	2,2%	1,3%	0,4%	2,4%	2,5%
% Zwaar (Z)	1,8%	1,2%	2,0%	1,1%	1,3%	1,1%	0,7%	1,1%	1,0%

VERKEERSTELLING

Motorvoertuigen

PRINS HENDRIKLAAN, ERMELO

Tussen Beatrixlaan en Máximalaan

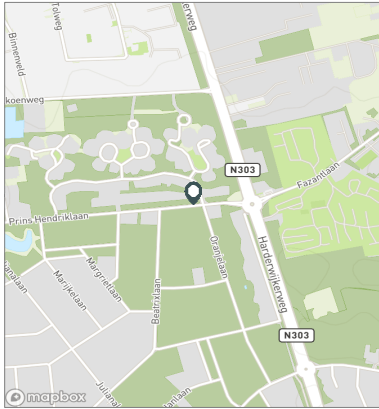


Meetlocatie

Prins Hendriklaan
 Ermelo
 Tussen Beatrixlaan en Máximalaan
 Ri. 1 = Ri. Oost (Máximalaan)
 Ri. 2 = Ri. West (Beatrixlaan)

Meting

Meetperiode: 18 augustus t/m 7 september 2022
 Methodiek: Telslangen
 In opdracht van: Gemeente Ermelo
 Uitgevoerd door: MetroCount



Voertuigclassificatie

Voertuigclassificatie op basis van ascombinaties
 L = Licht verkeer (2 assen, asafstand < 3,7 m)
 M = Middelzwaar verkeer (2 assen, asafstand > 3,7 m)
 Z = Zwaar verkeer (3 of meer assen)

SNELHEDEN WEEKDAG

	Doorsnede		Ri. Oost		Ri. West	
	Gemiddelde	V85	Gemiddelde	V85	Gemiddelde	V85
00:00 - 01:00	30	38	32	40	28	34
01:00 - 02:00	29	40	30	43	29	38
02:00 - 03:00	30	38	29	53	31	37
03:00 - 04:00	33	38	36	41	32	37
04:00 - 05:00	34	39	34	40	35	39
05:00 - 06:00	32	38	36	40	30	37
06:00 - 07:00	32	38	33	40	31	37
07:00 - 08:00	31	38	31	39	31	37
08:00 - 09:00	29	35	28	35	30	36
09:00 - 10:00	30	36	30	37	29	35
10:00 - 11:00	30	37	31	39	29	35
11:00 - 12:00	30	37	30	38	30	36
12:00 - 13:00	30	37	31	39	29	36
13:00 - 14:00	30	37	31	38	29	35
14:00 - 15:00	29	36	29	37	28	35
15:00 - 16:00	29	36	29	37	29	35
16:00 - 17:00	29	36	30	38	29	35
17:00 - 18:00	30	37	31	39	29	35
18:00 - 19:00	29	37	31	38	29	35
19:00 - 20:00	30	37	30	37	29	36
20:00 - 21:00	30	36	30	37	29	35
21:00 - 22:00	30	37	30	37	29	36
22:00 - 23:00	30	38	31	39	30	37
23:00 - 24:00	32	38	33	39	32	38
Gemiddelde	30	37	31	38	29	36

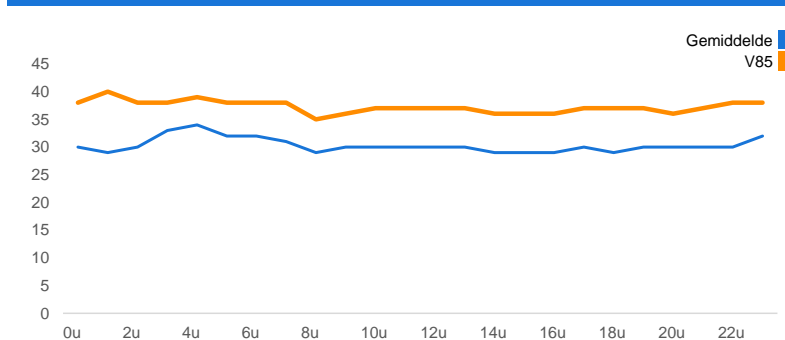
SNELHEDEN PER DAGSOORT

	Doorsnede		Ri. Oost		Ri. West	
	Gemiddelde	V85	Gemiddelde	V85	Gemiddelde	V85
Maandag	30	37	31	38	29	35
Dinsdag	30	37	31	38	30	36
Woensdag	30	37	31	38	29	36
Donderdag	30	37	31	39	29	35
Vrijdag	30	37	30	38	30	36
Zaterdag	29	36	29	37	29	35
Zondag	29	36	29	37	28	35
Werkdag	30	37	31	38	29	36
Weekdag	30	37	30	38	29	36

SNELHEIDSVERDELING WEEKDAG

	Doorsnede		Ri. Oost		Ri. West	
	%	Cumulatief %	%	Cumulatief %	%	Cumulatief %
< 15 km/u	2,0%	2,0%	2,0%	2,0%	2,0%	2,0%
15 - 20 km/u	6,1%	8,1%	6,1%	8,2%	6,1%	8,1%
20 - 25 km/u	13,6%	21,7%	13,2%	21,4%	13,8%	21,9%
25 - 30 km/u	28,5%	50,2%	24,6%	45,9%	31,1%	53,0%
30 - 35 km/u	30,0%	80,2%	28,9%	74,9%	30,7%	83,7%
35 - 40 km/u	14,4%	94,7%	17,4%	92,3%	12,5%	96,2%
40 - 45 km/u	4,3%	99,0%	6,2%	98,6%	3,0%	99,2%
> 45 km/u	1,0%	100,0%	1,4%	100,0%	0,8%	100,0%

UURVERLOOP SNELHEDEN



SNELHEIDSVERDELING DOORSNEDE

