

VERKEERSTELLING

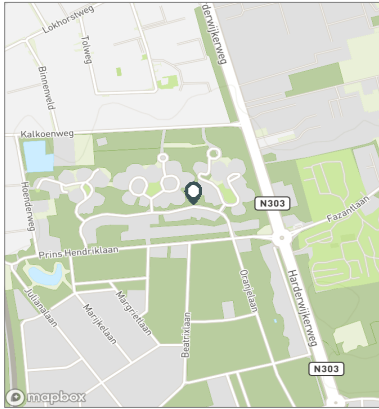
Motorvoertuigen

Meetlocatie

Máximalaan
 Ermelo
 Tussen Alexiahof en Arianehof
 Ri. 1 = Ri. Oost (Arianehof)
 Ri. 2 = Ri. West (Alexiahof)

Meting

Meetperiode: 18 augustus t/m 7 september 2022
 Methodiek: Telslangen
 In opdracht van: Gemeente Ermelo
 Uitgevoerd door: MetroCount



Voertuigclassificatie

Voertuigclassificatie op basis van ascombinaties
 L = Licht verkeer (2 assen, asafstand < 3,7 m)
 M = Middelzwaar verkeer (2 assen, asafstand > 3,7 m)
 Z = Zwaar verkeer (3 of meer assen)

MÁXIMALAAN, ERMELO

Tussen Alexiahof en Arianehof



INTENSITEITEN

	Doorsnede		Ri. Oost		Ri. West			
	Werkdag	Weekdag	Werkdag	Weekdag	Werkdag	Weekdag		
Etmaal (0-24u)	446	100%	418	100%	204	188	242	230
Dag (7-19u)	354	79,5%	330	79,0%	165	151	190	179
Avond (19-23u)	69	15,4%	66	15,8%	27	25	42	40
Nacht (23-7u)	23	5,1%	22	5,3%	12	11	11	11
Ochtendspits (7-9u)	68	15,3%	54	12,9%	44	34	25	20
Avondspits (16-18u)	80	17,9%	72	17,3%	29	27	51	46

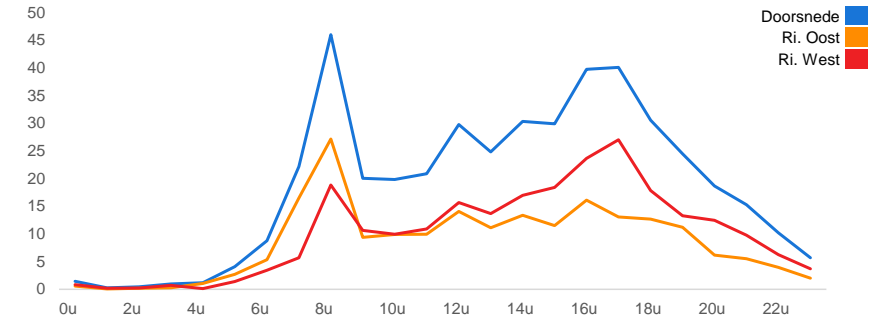
UURCIJFERS

	Doorsnede		Ri. Oost		Ri. West			
	Werkdag	Weekdag	Werkdag	Weekdag	Werkdag	Weekdag		
00:00 - 01:00	1	0,3%	3	0,6%	1	1	1	1
01:00 - 02:00	0	0,1%	1	0,2%	0	0	0	1
02:00 - 03:00	0	0,1%	1	0,1%	0	0	0	0
03:00 - 04:00	1	0,2%	1	0,2%	0	0	1	1
04:00 - 05:00	1	0,3%	1	0,3%	1	1	0	0
05:00 - 06:00	4	0,9%	4	0,8%	3	2	1	1
06:00 - 07:00	9	2,0%	7	1,7%	5	4	3	3
07:00 - 08:00	22	5,0%	17	4,1%	17	12	6	5
08:00 - 09:00	46	10,3%	37	8,9%	27	22	19	15
09:00 - 10:00	20	4,5%	20	4,8%	9	10	11	10
10:00 - 11:00	20	4,5%	22	5,2%	10	11	10	11
11:00 - 12:00	21	4,7%	23	5,5%	10	10	11	13
12:00 - 13:00	30	6,7%	29	7,0%	14	13	16	16
13:00 - 14:00	25	5,6%	26	6,1%	11	12	14	14
14:00 - 15:00	30	6,8%	28	6,8%	13	12	17	16
15:00 - 16:00	30	6,7%	29	6,9%	12	11	18	17
16:00 - 17:00	40	8,9%	37	8,7%	16	15	24	22
17:00 - 18:00	40	9,0%	36	8,5%	13	12	27	24
18:00 - 19:00	31	6,9%	27	6,5%	13	11	18	16
19:00 - 20:00	25	5,5%	23	5,6%	11	10	13	13
20:00 - 21:00	19	4,2%	19	4,6%	6	6	12	13
21:00 - 22:00	15	3,4%	14	3,3%	6	5	10	9
22:00 - 23:00	10	2,3%	9	2,2%	4	4	6	6
23:00 - 24:00	6	1,3%	5	1,2%	2	2	4	3

VOERTUIGVERDELING

	Doorsnede		Ri. Oost		Ri. West			
	Werkdag	Weekdag	Werkdag	Weekdag	Werkdag	Weekdag		
Licht (L)	428	96,1%	403	96,4%	96,2%	96,6%	95,9%	96,3%
Middelzwaar (M)	13	2,8%	11	2,6%	3,1%	2,9%	2,5%	2,4%
Zwaar (Z)	5	1,1%	4	1,0%	0,7%	0,6%	1,5%	1,4%

UURVERLOOP WERKDAG PER RIJRICHTING



ETMAALTOTALEN

	Aantal voertuigen
vr 19-aug	437
za 20-aug	391
zo 21-aug	270
ma 22-aug	428
di 23-aug	458
wo 24-aug	460
do 25-aug	407
vr 26-aug	498
za 27-aug	386
zo 28-aug	278
ma 29-aug	400
di 30-aug	414
wo 31-aug	437
do 1-sep	395
vr 2-sep	529
za 3-sep	519
zo 4-sep	248
ma 5-sep	484
di 6-sep	453

SNELHEID

	Doorsnede	Ri. Oost	Ri. West
Gem. snelheid V85	32	32	32
< 15 km/u	1,1%	1%	1,1%
15 - 20 km/u	2,3%	2,2%	2,3%
20 - 25 km/u	7,9%	7,4%	8,4%
25 - 30 km/u	24,2%	22%	26%
30 - 35 km/u	36,3%	37,8%	35,1%
35 - 40 km/u	20,4%	21,3%	19,7%
40 - 45 km/u	6,5%	6,9%	6,1%
> 45 km/u	1,3%	1,4%	1,3%

VERKEERSTELLING

Motorvoertuigen

MÁXIMALAAN, ERMELO

Tussen Alexiahof en Arianehof

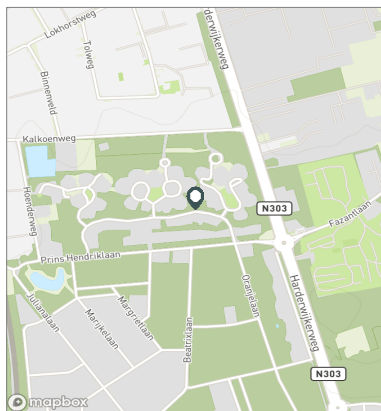


Meetlocatie

Máximalaan
Ermelo
Tussen Alexiahof en Arianehof
Ri. 1 = Ri. Oost (Arianehof)
Ri. 2 = Ri. West (Alexiahof)

Meting

Meetperiode: 18 augustus t/m 7 september 2022
Methodiek: Telslangen
In opdracht van: Gemeente Ermelo
Uitgevoerd door: MetroCount



WERKDAG

	Doorsnede				Ri. Oost				Ri. West			
	L	M	Z	Tot	L	M	Z	Tot	L	M	Z	Tot
00:00 - 01:00	1	0	0	1	1	0	0	1	1	0	0	1
01:00 - 02:00	0	0	0	0	0	0	0	0	0	0	0	0
02:00 - 03:00	0	0	0	0	0	0	0	0	0	0	0	0
03:00 - 04:00	1	0	0	1	0	0	0	0	1	0	0	1
04:00 - 05:00	1	0	0	1	1	0	0	1	0	0	0	0
05:00 - 06:00	4	0	0	4	3	0	0	3	1	0	0	1
06:00 - 07:00	9	0	0	9	5	0	0	5	3	0	0	3
07:00 - 08:00	20	1	1	22	16	1	0	17	5	0	1	6
08:00 - 09:00	45	1	0	46	27	0	0	27	18	0	0	19
09:00 - 10:00	19	1	0	20	9	1	0	9	10	1	0	11
10:00 - 11:00	19	1	0	20	9	0	0	10	10	0	0	10
11:00 - 12:00	20	1	1	21	9	1	0	10	10	0	0	11
12:00 - 13:00	28	2	0	30	13	1	0	14	15	1	0	16
13:00 - 14:00	24	1	0	25	11	1	0	11	13	0	0	14
14:00 - 15:00	29	1	0	30	13	0	0	13	16	1	0	17
15:00 - 16:00	29	0	1	30	11	0	0	12	18	0	0	18
16:00 - 17:00	39	1	0	40	16	1	0	16	23	1	0	24
17:00 - 18:00	39	1	0	40	12	1	0	13	26	1	0	27
18:00 - 19:00	29	1	0	31	12	0	0	13	17	1	0	18
19:00 - 20:00	24	1	0	25	11	0	0	11	13	0	0	13
20:00 - 21:00	18	0	0	19	6	0	0	6	12	0	0	12
21:00 - 22:00	15	0	0	15	5	0	0	6	10	0	0	10
22:00 - 23:00	10	0	0	10	4	0	0	4	6	0	0	6
23:00 - 24:00	6	0	0	6	2	0	0	2	4	0	0	4
Etmaal (0-24u)	428	13	5	446	196	6	1	204	232	6	4	242
Dag (7-19u)	339	11	5	354	158	6	1	165	181	5	3	190
Avond (19-23u)	67	1	0	69	26	1	0	27	41	1	0	42
Nacht (23-7u)	23	0	0	23	12	0	0	12	10	0	0	11
Ochtendspits (7-9u)	66	1	1	68	42	1	0	44	23	0	1	25
Avondspits (16-18u)	77	2	1	80	28	1	0	29	49	1	0	51

Voertuigclassificatie

Voertuigclassificatie op basis van ascombinaties

L = Licht verkeer (2 assen, asafstand < 3,7 m)

M = Middelzwaar verkeer (2 assen, asafstand > 3,7 m)

Z = Zwaar verkeer (3 of meer assen)

VERKEERSTELLING

Motorvoertuigen

MÁXIMALAAN, ERMELO

Tussen Alexiahof en Arianehof

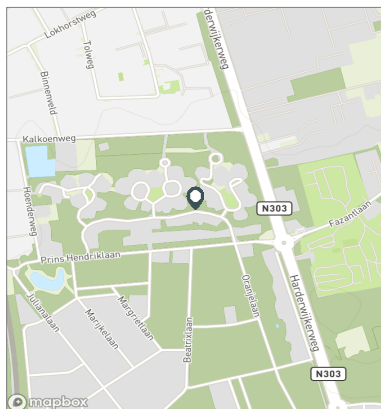


Meetlocatie

Máximalaan
Ermelo
Tussen Alexiahof en Arianehof
Ri. 1 = Ri. Oost (Arianehof)
Ri. 2 = Ri. West (Alexiahof)

Meting

Meetperiode: 18 augustus t/m 7 september 2022
Methodiek: Telslangen
In opdracht van: Gemeente Ermelo
Uitgevoerd door: MetroCount



WEEKDAG

	Doorsnede				Ri. Oost				Ri. West			
	L	M	Z	Tot	L	M	Z	Tot	L	M	Z	Tot
00:00 - 01:00	3	0	0	3	1	0	0	1	1	0	0	1
01:00 - 02:00	1	0	0	1	0	0	0	0	1	0	0	1
02:00 - 03:00	1	0	0	1	0	0	0	0	0	0	0	0
03:00 - 04:00	1	0	0	1	0	0	0	0	1	0	0	1
04:00 - 05:00	1	0	0	1	1	0	0	1	0	0	0	0
05:00 - 06:00	3	0	0	4	2	0	0	2	1	0	0	1
06:00 - 07:00	7	0	0	7	4	0	0	4	3	0	0	3
07:00 - 08:00	16	1	1	17	12	0	0	12	4	0	1	5
08:00 - 09:00	36	1	0	37	22	0	0	22	15	0	0	15
09:00 - 10:00	19	1	0	20	9	0	0	10	10	1	0	10
10:00 - 11:00	21	1	0	22	10	0	0	11	11	0	0	11
11:00 - 12:00	22	1	1	23	9	1	0	10	13	0	0	13
12:00 - 13:00	27	2	0	29	12	1	0	13	15	1	0	16
13:00 - 14:00	25	1	0	26	11	1	0	12	13	0	0	14
14:00 - 15:00	27	1	0	28	12	0	0	12	16	1	0	16
15:00 - 16:00	28	0	0	29	11	0	0	11	17	0	0	17
16:00 - 17:00	36	1	0	37	15	0	0	15	21	0	0	22
17:00 - 18:00	34	1	0	36	11	1	0	12	23	0	0	24
18:00 - 19:00	26	1	0	27	11	0	0	11	15	1	0	16
19:00 - 20:00	23	1	0	23	10	0	0	10	13	0	0	13
20:00 - 21:00	19	0	0	19	6	0	0	6	13	0	0	13
21:00 - 22:00	14	0	0	14	5	0	0	5	9	0	0	9
22:00 - 23:00	9	0	0	9	4	0	0	4	6	0	0	6
23:00 - 24:00	5	0	0	5	2	0	0	2	3	0	0	3
Etmaal (0-24u)	403	11	4	418	182	5	1	188	222	5	3	230
Dag (7-19u)	317	10	4	330	145	5	1	151	171	5	3	179
Avond (19-23u)	65	1	0	66	25	0	0	25	40	1	0	40
Nacht (23-7u)	22	0	0	22	11	0	0	11	10	0	0	11
Ochtendspits (7-9u)	52	1	1	54	34	1	0	34	19	0	1	20
Avondspits (16-18u)	70	2	0	72	26	1	0	27	44	1	0	46

Voertuigclassificatie

Voertuigclassificatie op basis van ascombinaties

L = Licht verkeer (2 assen, asafstand < 3,7 m)

M = Middelzwaar verkeer (2 assen, asafstand > 3,7 m)

Z = Zwaar verkeer (3 of meer assen)

VERKEERSTELLING

Motorvoertuigen

MÁXIMALAAN, ERMELO

Tussen Alexiahof en Arianehof

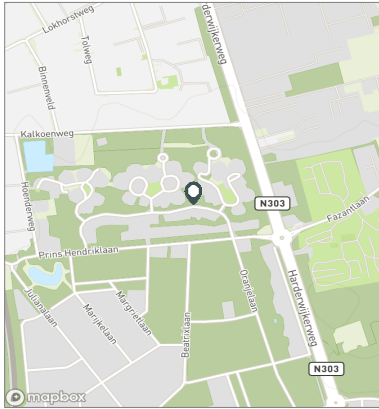


Meetlocatie

Máximalaan
 Ermelo
 Tussen Alexiahof en Arianehof
 Ri. 1 = Ri. Oost (Arianehof)
 Ri. 2 = Ri. West (Alexiahof)

Meting

Meetperiode: 18 augustus t/m 7 september 2022
 Methodiek: Telslangen
 In opdracht van: Gemeente Ermelo
 Uitgevoerd door: MetroCount



DOORSNEDE

	vr 19-8	za 20-8	zo 21-8	ma 22-8	di 23-8	wo 24-8	do 25-8	vr 26-8	za 27-8	zo 28-8
00:00 - 01:00	1	7	3	0	1	4	3	2	5	6
01:00 - 02:00	1	4	2	0	1	0	0	0	3	2
02:00 - 03:00	1	0	4	0	0	0	0	0	0	1
03:00 - 04:00	5	1	1	2	1	1	1	1	0	2
04:00 - 05:00	1	1	0	1	1	3	2	1	1	1
05:00 - 06:00	4	0	1	4	3	3	4	1	0	0
06:00 - 07:00	6	3	1	7	11	10	9	11	4	0
07:00 - 08:00	17	5	1	29	19	15	27	20	8	0
08:00 - 09:00	36	23	10	53	49	47	44	39	17	9
09:00 - 10:00	25	24	10	29	16	20	23	20	21	14
10:00 - 11:00	23	37	22	22	23	20	22	30	28	16
11:00 - 12:00	26	27	26	22	29	17	18	26	31	28
12:00 - 13:00	32	21	25	20	34	31	36	47	30	23
13:00 - 14:00	35	29	17	19	22	29	14	30	43	24
14:00 - 15:00	23	26	11	40	29	23	23	32	30	15
15:00 - 16:00	22	32	35	24	33	30	21	38	17	18
16:00 - 17:00	32	32	27	28	36	62	24	51	29	25
17:00 - 18:00	40	25	22	45	53	42	45	31	25	20
18:00 - 19:00	21	21	13	26	21	42	23	37	11	20
19:00 - 20:00	25	19	18	18	24	22	24	28	29	21
20:00 - 21:00	19	19	11	14	22	20	16	11	30	17
21:00 - 22:00	16	14	7	13	17	10	17	22	12	12
22:00 - 23:00	12	14	2	7	7	6	7	11	10	4
23:00 - 24:00	14	7	1	5	6	3	4	9	2	0
Etmaal (0-24u)	437	391	270	428	458	460	407	498	386	278
Dag (7-19u)	332	302	219	357	364	378	320	401	290	212
Avond (19-23u)	72	66	38	52	70	58	64	72	81	54
Nacht (23-7u)	33	23	13	19	24	24	23	25	15	12
Ochtendspits (7-9u)	53	28	11	82	68	62	71	59	25	9
Avondspits (16-18u)	72	57	49	73	89	104	69	82	54	45
Validatie										

Voertuigclassificatie

Voertuigclassificatie op basis van ascombinaties
 L = Licht verkeer (2 assen, asafstand < 3,7 m)
 M = Middelzwaar verkeer (2 assen, asafstand > 3,7 m)
 Z = Zwaar verkeer (3 of meer assen)

DOORSNEDE

	vr 19-8	za 20-8	zo 21-8	ma 22-8	di 23-8	wo 24-8	do 25-8	vr 26-8	za 27-8	zo 28-8
Ri. Oost	221	198	128	214	203	216	199	232	181	129
Ri. West	216	193	142	214	255	244	208	266	205	149
Ri. Oost	51%	51%	47%	50%	44%	47%	49%	47%	47%	46%
Ri. West	49%	49%	53%	50%	56%	53%	51%	53%	53%	54%
Licht (L)	423	382	264	409	445	451	397	481	373	273
Middelzwaar (M)	14	7	6	13	13	7	8	11	9	4
Zwaar (Z)	0	2	0	6	0	2	2	6	4	1
% Licht (L)	96,8%	97,7%	97,8%	95,6%	97,2%	98,0%	97,5%	96,6%	96,6%	98,2%
% Middelzwaar (M)	3,2%	1,8%	2,2%	3,0%	2,8%	1,5%	2,0%	2,2%	2,3%	1,4%
% Zwaar (Z)	0,0%	0,5%	0,0%	1,4%	0,0%	0,4%	0,5%	1,2%	1,0%	0,4%

Validatie

- = Compleet en representatief
- = Niet representatief
- = Niet compleet
- = Feestdag

VERKEERSTELLING

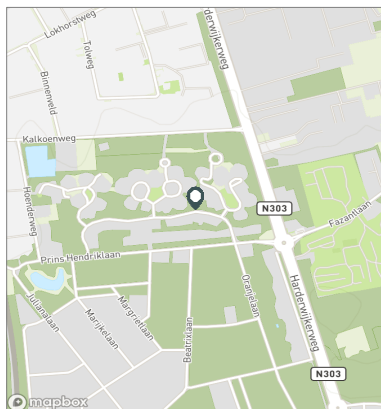
Motorvoertuigen

Meetlocatie

Máximalaan
 Ermelo
 Tussen Alexiahof en Arianehof
 Ri. 1 = Ri. Oost (Arianehof)
 Ri. 2 = Ri. West (Alexiahof)

Meting

Meetperiode: 18 augustus t/m 7 september 2022
 Methodiek: Telslangen
 In opdracht van: Gemeente Ermelo
 Uitgevoerd door: MetroCount



Voertuigclassificatie

Voertuigclassificatie op basis van ascombinaties
 L = Licht verkeer (2 assen, asafstand < 3,7 m)
 M = Middelzwaar verkeer (2 assen, asafstand > 3,7 m)
 Z = Zwaar verkeer (3 of meer assen)

Validatie

■ = Compleet en representatief
■ = Niet representatief
■ = Niet compleet
■ = Feestdag

MÁXIMALAAN, ERMELO

Tussen Alexiahof en Arianehof



DOORSNEDE

	ma 29-8	di 30-8	wo 31-8	do 1-9	vr 2-9	za 3-9	zo 4-9	ma 5-9	di 6-9
00:00 - 01:00	0	2	1	0	3	7	6	1	0
01:00 - 02:00	0	1	0	0	0	5	1	0	0
02:00 - 03:00	2	1	0	1	1	1	0	0	0
03:00 - 04:00	1	1	0	0	1	1	1	0	0
04:00 - 05:00	1	0	1	2	2	1	1	0	1
05:00 - 06:00	3	6	3	3	5	7	4	8	4
06:00 - 07:00	13	5	7	13	7	9	0	9	6
07:00 - 08:00	25	27	19	21	20	8	1	30	21
08:00 - 09:00	43	43	40	51	39	25	5	51	52
09:00 - 10:00	16	16	17	13	22	38	10	33	17
10:00 - 11:00	13	13	23	13	14	51	6	19	24
11:00 - 12:00	16	15	21	19	26	40	18	28	13
12:00 - 13:00	15	16	44	21	34	53	20	23	28
13:00 - 14:00	19	21	35	21	27	34	20	33	18
14:00 - 15:00	29	36	23	32	37	40	17	44	34
15:00 - 16:00	30	23	20	32	47	37	14	29	35
16:00 - 17:00	31	32	37	25	45	38	21	58	48
17:00 - 18:00	40	37	40	37	33	32	23	33	46
18:00 - 19:00	36	35	43	19	26	27	17	29	33
19:00 - 20:00	23	28	23	24	40	20	18	20	21
20:00 - 21:00	14	25	10	17	40	18	30	19	27
21:00 - 22:00	14	9	13	16	36	10	9	10	12
22:00 - 23:00	7	15	15	10	15	5	4	4	12
23:00 - 24:00	9	7	2	5	9	12	2	3	1
Etmaal (0-24u)	400	414	437	395	529	519	248	484	453
Dag (7-19u)	313	314	362	304	370	423	172	410	369
Avond (19-23u)	58	77	61	67	131	53	61	53	72
Nacht (23-7u)	29	23	14	24	28	43	15	21	12
Ochtendspits (7-9u)	68	70	59	72	59	33	6	81	73
Avondspits (16-18u)	71	69	77	62	78	70	44	91	94
Validatie									

DOORSNEDE

	ma 29-8	di 30-8	wo 31-8	do 1-9	vr 2-9	za 3-9	zo 4-9	ma 5-9	di 6-9
Ri. Oost	198	189	221	191	231	154	96	159	175
Ri. West	202	225	216	204	298	365	152	325	278
Ri. Oost	50%	46%	51%	48%	44%	30%	39%	33%	39%
Ri. West	51%	54%	49%	52%	56%	70%	61%	67%	61%
Licht (L)	381	395	419	374	507	504	244	461	430
Middelzwaar (M)	10	17	12	13	17	9	4	16	12
Zwaar (Z)	9	2	6	8	5	6	0	7	11
% Licht (L)	95,3%	95,4%	95,9%	94,7%	95,8%	97,1%	98,4%	95,2%	94,9%
% Middelzwaar (M)	2,5%	4,1%	2,7%	3,3%	3,2%	1,7%	1,6%	3,3%	2,6%
% Zwaar (Z)	2,3%	0,5%	1,4%	2,0%	0,9%	1,2%	0,0%	1,4%	2,4%

VERKEERSTELLING

Motorvoertuigen

MÁXIMALAAN, ERMELO

Tussen Alexiahof en Arianehof

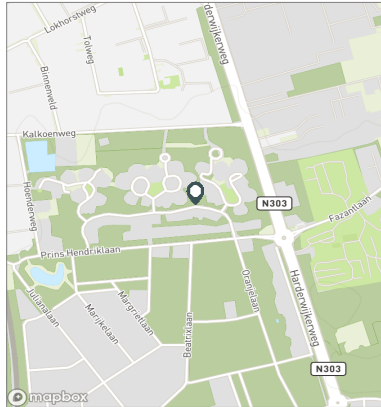


Meetlocatie

Máximalaan
 Ermelo
 Tussen Alexiahof en Arianehof
 Ri. 1 = Ri. Oost (Arianehof)
 Ri. 2 = Ri. West (Alexiahof)

Meting

Meetperiode: 18 augustus t/m 7 september 2022
 Methodiek: Telslangen
 In opdracht van: Gemeente Ermelo
 Uitgevoerd door: MetroCount



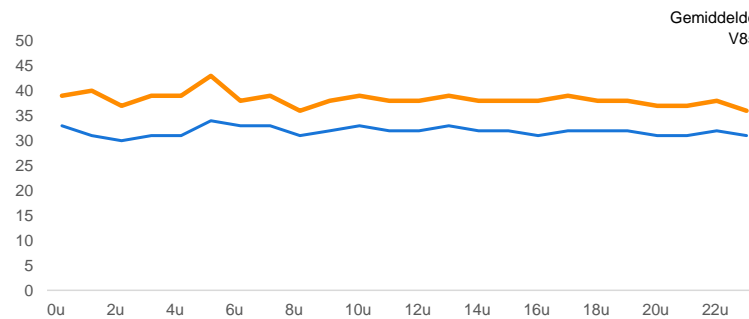
Voertuigclassificatie

Voertuigclassificatie op basis van ascombinaties
 L = Licht verkeer (2 assen, asafstand < 3,7 m)
 M = Middelzwaar verkeer (2 assen, asafstand > 3,7 m)
 Z = Zwaar verkeer (3 of meer assen)

SNELHEDEN WEEKDAG

	Doorsnede		Ri. Oost		Ri. West	
	Gemiddelde	V85	Gemiddelde	V85	Gemiddelde	V85
00:00 - 01:00	33	39	32	39	33	40
01:00 - 02:00	31	40	33	41	31	39
02:00 - 03:00	30	37	31	36	30	37
03:00 - 04:00	31	39	33	36	31	40
04:00 - 05:00	31	39	30	37	38	43
05:00 - 06:00	34	43	35	43	32	35
06:00 - 07:00	33	38	33	38	33	39
07:00 - 08:00	33	39	34	39	33	39
08:00 - 09:00	31	36	30	35	32	38
09:00 - 10:00	32	38	32	39	32	38
10:00 - 11:00	33	39	34	40	31	38
11:00 - 12:00	32	38	33	39	32	38
12:00 - 13:00	32	38	33	39	32	38
13:00 - 14:00	33	39	33	38	32	39
14:00 - 15:00	32	38	32	38	32	39
15:00 - 16:00	32	38	32	38	31	38
16:00 - 17:00	31	38	32	38	31	38
17:00 - 18:00	32	39	32	39	32	39
18:00 - 19:00	32	38	32	39	31	38
19:00 - 20:00	32	38	32	39	31	37
20:00 - 21:00	31	37	32	38	31	37
21:00 - 22:00	31	37	32	38	31	37
22:00 - 23:00	32	38	32	39	32	37
23:00 - 24:00	31	36	31	37	30	35
Gemiddelde	32	38	32	38	32	38

UURVERLOOP SNELHEDEN



SNELHEDEN PER DAGSOORT

	Doorsnede		Ri. Oost		Ri. West	
	Gemiddelde	V85	Gemiddelde	V85	Gemiddelde	V85
Maandag	32	38	32	38	32	38
Dinsdag	32	39	32	39	32	38
Woensdag	32	38	32	38	31	37
Donderdag	32	38	33	39	32	38
Vrijdag	32	38	32	39	32	38
Zaterdag	32	38	32	38	32	38
Zondag	31	38	32	38	31	37
Werkdag	32	38	32	38	32	38
Weekdag	32	38	32	38	32	38

SNELHEIDSVERDELING WEEKDAG

	Doorsnede		Ri. Oost		Ri. West	
	%	Cumulatief %	%	Cumulatief %	%	Cumulatief %
< 15 km/u	1,1%	1,1%	1,0%	1,0%	1,1%	1,1%
15 - 20 km/u	2,3%	3,3%	2,2%	3,3%	2,3%	3,4%
20 - 25 km/u	7,9%	11,3%	7,4%	10,7%	8,4%	11,7%
25 - 30 km/u	24,2%	35,5%	22,0%	32,7%	26,0%	37,7%
30 - 35 km/u	36,3%	71,8%	37,8%	70,4%	35,1%	72,9%
35 - 40 km/u	20,4%	92,2%	21,3%	91,7%	19,7%	92,6%
40 - 45 km/u	6,5%	98,7%	6,9%	98,6%	6,1%	98,7%
> 45 km/u	1,3%	100,0%	1,4%	100,0%	1,3%	100,0%

SNELHEIDSVERDELING DOORSNEDE

