

# VERKEERSTELLING

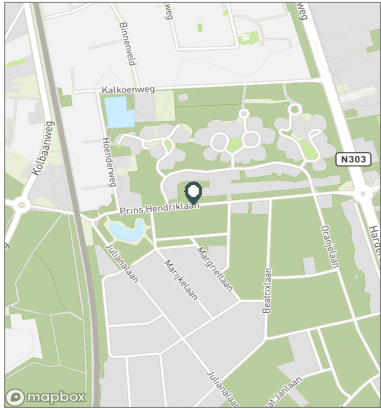
## Motorvoertuigen

### Meetlocatie

Prins Hendriklaan  
Ermelo  
Tussen Máximalaan en Regentesselaan  
Ri. 1 = Ri. Oost (Regentesselaan)  
Ri. 2 = Ri. West (Máximalaan)

### Meting

Meetperiode: 18 augustus t/m 7 september 2022  
Methodiek: Telslangen  
In opdracht van: Gemeente Ermelo  
Uitgevoerd door: MetroCount



### Voertuigclassificatie

Voertuigclassificatie op basis van ascombinaties  
L = Licht verkeer (2 assen, asafstand < 3,7 m)  
M = Middelzwaar verkeer (2 assen, asafstand > 3,7 m)  
Z = Zwaar verkeer (3 of meer assen)

# PRINS HENDRIKLAAN, ERMELO

## Tussen Máximalaan en Regentesselaan

### INTENSITEITEN

	Doorsnede		Ri. Oost		Ri. West			
	Werkdag	Weekdag	Werkdag	Weekdag	Werkdag	Weekdag		
Etmaal (0-24u)	615	100%	556	100%	266	246	349	310
Dag (7-19u)	503	81,8%	455	81,9%	218	202	285	254
Avond (19-23u)	88	14,2%	79	14,1%	39	36	49	43
Nacht (23-7u)	25	4,0%	22	4,0%	9	9	15	13
Ochtendspits (7-9u)	77	12,5%	61	10,9%	27	22	50	38
Avondspits (16-18u)	96	15,6%	86	15,5%	49	44	47	42

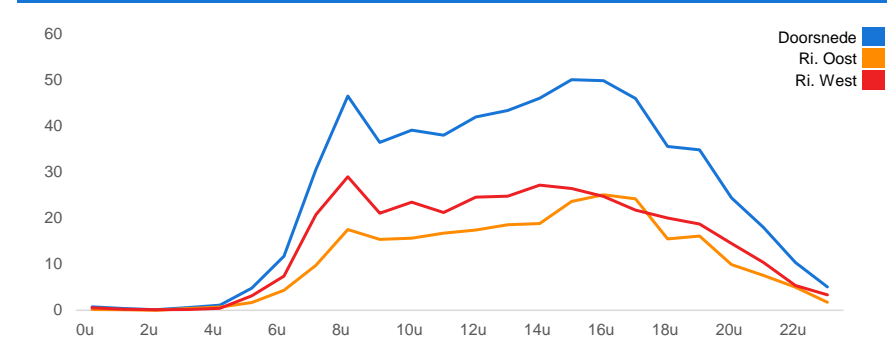
### UURCIJFERS

	Doorsnede		Ri. Oost		Ri. West			
	Werkdag	Weekdag	Werkdag	Weekdag	Werkdag	Weekdag		
00:00 - 01:00	1	0,1%	1	0,3%	0	1	1	1
01:00 - 02:00	0	0,1%	1	0,2%	0	0	0	1
02:00 - 03:00	0	0,0%	0	0,1%	0	0	0	0
03:00 - 04:00	1	0,1%	1	0,1%	0	0	0	0
04:00 - 05:00	1	0,2%	1	0,2%	1	1	0	0
05:00 - 06:00	5	0,8%	4	0,7%	2	1	3	2
06:00 - 07:00	12	1,9%	9	1,6%	4	3	7	6
07:00 - 08:00	31	5,0%	24	4,2%	10	8	21	16
08:00 - 09:00	46	7,6%	37	6,7%	18	14	29	23
09:00 - 10:00	36	5,9%	33	5,9%	15	14	21	19
10:00 - 11:00	39	6,4%	37	6,6%	16	16	23	21
11:00 - 12:00	38	6,2%	37	6,6%	17	16	21	20
12:00 - 13:00	42	6,8%	39	7,1%	17	17	25	23
13:00 - 14:00	43	7,0%	41	7,4%	19	18	25	23
14:00 - 15:00	46	7,5%	43	7,8%	19	18	27	25
15:00 - 16:00	50	8,1%	46	8,3%	24	22	26	24
16:00 - 17:00	50	8,1%	44	7,9%	25	22	25	22
17:00 - 18:00	46	7,5%	42	7,6%	24	22	22	20
18:00 - 19:00	36	5,8%	32	5,8%	16	14	20	18
19:00 - 20:00	35	5,7%	32	5,7%	16	15	19	17
20:00 - 21:00	24	4,0%	22	3,9%	10	9	15	13
21:00 - 22:00	18	2,9%	16	2,8%	8	7	10	9
22:00 - 23:00	10	1,7%	9	1,7%	5	4	5	5
23:00 - 24:00	5	0,8%	4	0,8%	2	2	3	3

### VOERTUIGVERDELING

	Doorsnede		Ri. Oost		Ri. West			
	Werkdag	Weekdag	Werkdag	Weekdag	Werkdag	Weekdag		
Licht (L)	589	95,8%	536	96,4%	95,7%	96,3%	95,9%	96,4%
Middelzwaar (M)	15	2,5%	12	2,2%	2,4%	2,1%	2,5%	2,3%
Zwaar (Z)	11	1,7%	8	1,4%	2,0%	1,6%	1,6%	1,3%

### UURVERLOOP WERKDAG PER RIJRICHTING



### ETMAALTOTALEN

	Aantal voertuigen
vr 19-aug	366
za 20-aug	336
zo 21-aug	254
ma 22-aug	326
di 23-aug	815
wo 24-aug	699
do 25-aug	585
vr 26-aug	657
za 27-aug	555
zo 28-aug	347
ma 29-aug	574
di 30-aug	652
wo 31-aug	576
do 1-sep	612
vr 2-sep	664
za 3-sep	686
zo 4-sep	273
ma 5-sep	761
di 6-sep	830

### SNELHEID

	Doorsnede	Ri. Oost	Ri. West
Gem. snelheid V85	33	32	34
< 15 km/u	1,8%	2,4%	1,3%
15 - 20 km/u	3,7%	3,9%	3,5%
20 - 25 km/u	7,8%	9,2%	6,6%
25 - 30 km/u	19,1%	20,5%	18%
30 - 35 km/u	28,1%	29,1%	27,4%
35 - 40 km/u	22,6%	21,5%	23,5%
40 - 45 km/u	11,3%	9,6%	12,7%
> 45 km/u	5,6%	3,7%	7%

## VERKEERSTELLING

Motorvoertuigen

## PRINS HENDRIKLAAN, ERMELO

Tussen Máximalaan en Regentesselaan

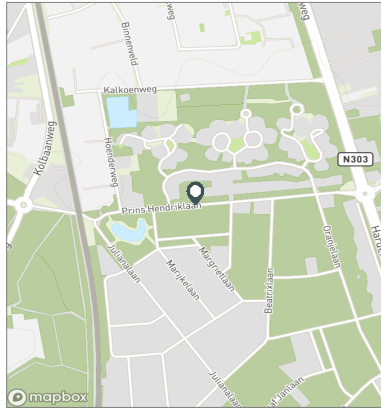


### Meetlocatie

Prins Hendriklaan  
 Ermelo  
 Tussen Máximalaan en Regentesselaan  
 Ri. 1 = Ri. Oost (Regentesselaan)  
 Ri. 2 = Ri. West (Máximalaan)

### Meting

Meetperiode: 18 augustus t/m 7 september 2022  
 Methodiek: Telslangen  
 In opdracht van: Gemeente Ermelo  
 Uitgevoerd door: MetroCount



### Voertuigclassificatie

Voertuigclassificatie op basis van ascombinaties  
 L = Licht verkeer (2 assen, asafstand < 3,7 m)  
 M = Middelzwaar verkeer (2 assen, asafstand > 3,7 m)  
 Z = Zwaar verkeer (3 of meer assen)

## WERKDAG

	Doorsnede				Ri. Oost				Ri. West			
	L	M	Z	Tot	L	M	Z	Tot	L	M	Z	Tot
00:00 - 01:00	1	0	0	1	0	0	0	0	1	0	0	1
01:00 - 02:00	0	0	0	0	0	0	0	0	0	0	0	0
02:00 - 03:00	0	0	0	0	0	0	0	0	0	0	0	0
03:00 - 04:00	0	0	0	1	0	0	0	0	0	0	0	0
04:00 - 05:00	1	0	0	1	1	0	0	1	0	0	0	0
05:00 - 06:00	4	0	0	5	2	0	0	2	3	0	0	3
06:00 - 07:00	11	0	0	12	4	0	0	4	7	0	0	7
07:00 - 08:00	28	1	2	31	9	0	1	10	19	0	1	21
08:00 - 09:00	44	1	1	46	17	0	0	18	28	1	0	29
09:00 - 10:00	35	1	0	36	15	0	0	15	20	0	0	21
10:00 - 11:00	37	1	1	39	15	1	0	16	22	1	0	23
11:00 - 12:00	35	2	1	38	15	1	1	17	20	1	0	21
12:00 - 13:00	39	2	1	42	16	1	0	17	23	1	0	25
13:00 - 14:00	41	1	1	43	18	0	1	19	24	1	1	25
14:00 - 15:00	45	1	1	46	18	0	0	19	26	1	0	27
15:00 - 16:00	48	1	1	50	22	1	1	24	25	1	0	26
16:00 - 17:00	48	1	1	50	24	1	0	25	23	1	1	25
17:00 - 18:00	45	1	0	46	23	1	0	24	21	1	0	22
18:00 - 19:00	35	0	0	36	15	0	0	16	20	0	0	20
19:00 - 20:00	34	1	0	35	16	0	0	16	19	0	0	19
20:00 - 21:00	24	1	0	24	10	0	0	10	14	0	0	15
21:00 - 22:00	18	0	0	18	8	0	0	8	10	0	0	10
22:00 - 23:00	10	0	0	10	5	0	0	5	5	0	0	5
23:00 - 24:00	5	0	0	5	2	0	0	2	3	0	0	3
<b>Etmaal (0-24u)</b>	<b>589</b>	<b>15</b>	<b>11</b>	<b>615</b>	<b>254</b>	<b>6</b>	<b>5</b>	<b>266</b>	<b>335</b>	<b>9</b>	<b>5</b>	<b>349</b>
<b>Dag (7-19u)</b>	<b>480</b>	<b>13</b>	<b>10</b>	<b>503</b>	<b>208</b>	<b>5</b>	<b>5</b>	<b>218</b>	<b>272</b>	<b>8</b>	<b>5</b>	<b>285</b>
<b>Avond (19-23u)</b>	<b>86</b>	<b>1</b>	<b>1</b>	<b>88</b>	<b>38</b>	<b>1</b>	<b>0</b>	<b>39</b>	<b>48</b>	<b>1</b>	<b>0</b>	<b>49</b>
<b>Nacht (23-7u)</b>	<b>23</b>	<b>1</b>	<b>1</b>	<b>25</b>	<b>9</b>	<b>0</b>	<b>0</b>	<b>9</b>	<b>15</b>	<b>1</b>	<b>0</b>	<b>15</b>
<b>Ochtendspits (7-9u)</b>	<b>73</b>	<b>2</b>	<b>2</b>	<b>77</b>	<b>26</b>	<b>1</b>	<b>1</b>	<b>27</b>	<b>47</b>	<b>1</b>	<b>1</b>	<b>50</b>
<b>Avondspits (16-18u)</b>	<b>92</b>	<b>2</b>	<b>1</b>	<b>96</b>	<b>48</b>	<b>1</b>	<b>0</b>	<b>49</b>	<b>44</b>	<b>1</b>	<b>1</b>	<b>47</b>

## VERKEERSTELLING

Motorvoertuigen

## PRINS HENDRIKLAAN, ERMELO

Tussen Máximalaan en Regentesselaan

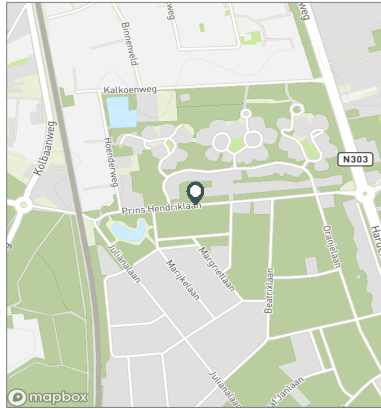


### Meetlocatie

Prins Hendriklaan  
 Ermelo  
 Tussen Máximalaan en Regentesselaan  
 Ri. 1 = Ri. Oost (Regentesselaan)  
 Ri. 2 = Ri. West (Máximalaan)

### Meting

Meetperiode: 18 augustus t/m 7 september 2022  
 Methodiek: Telslangen  
 In opdracht van: Gemeente Ermelo  
 Uitgevoerd door: MetroCount



### Voertuigclassificatie

Voertuigclassificatie op basis van ascombinaties  
 L = Licht verkeer (2 assen, asafstand < 3,7 m)  
 M = Middelzwaar verkeer (2 assen, asafstand > 3,7 m)  
 Z = Zwaar verkeer (3 of meer assen)

### WEEKDAG

	Doorsnede				Ri. Oost				Ri. West			
	L	M	Z	Tot	L	M	Z	Tot	L	M	Z	Tot
00:00 - 01:00	1	0	0	1	1	0	0	1	1	0	0	1
01:00 - 02:00	1	0	0	1	0	0	0	0	1	0	0	1
02:00 - 03:00	0	0	0	0	0	0	0	0	0	0	0	0
03:00 - 04:00	1	0	0	1	0	0	0	0	0	0	0	0
04:00 - 05:00	1	0	0	1	1	0	0	1	0	0	0	0
05:00 - 06:00	4	0	0	4	1	0	0	1	2	0	0	2
06:00 - 07:00	9	0	0	9	3	0	0	3	6	0	0	6
07:00 - 08:00	22	0	1	24	7	0	1	8	15	0	1	16
08:00 - 09:00	36	1	1	37	14	0	0	14	22	1	0	23
09:00 - 10:00	32	1	0	33	13	0	0	14	18	0	0	19
10:00 - 11:00	35	1	0	37	15	0	0	16	20	1	0	21
11:00 - 12:00	34	1	1	37	15	1	1	16	19	1	0	20
12:00 - 13:00	37	2	0	39	16	1	0	17	21	1	0	23
13:00 - 14:00	39	1	1	41	18	0	0	18	22	0	0	23
14:00 - 15:00	42	1	0	43	18	0	0	18	24	0	0	25
15:00 - 16:00	45	1	1	46	21	0	0	22	23	1	0	24
16:00 - 17:00	42	1	1	44	22	0	0	22	21	1	1	22
17:00 - 18:00	41	1	0	42	21	1	0	22	20	0	0	20
18:00 - 19:00	32	0	0	32	14	0	0	14	18	0	0	18
19:00 - 20:00	31	1	0	32	15	0	0	15	16	0	0	17
20:00 - 21:00	21	0	0	22	9	0	0	9	12	0	0	13
21:00 - 22:00	16	0	0	16	7	0	0	7	9	0	0	9
22:00 - 23:00	9	0	0	9	4	0	0	4	5	0	0	5
23:00 - 24:00	4	0	0	4	2	0	0	2	3	0	0	3
<b>Etmaal (0-24u)</b>	<b>536</b>	<b>12</b>	<b>8</b>	<b>556</b>	<b>237</b>	<b>5</b>	<b>4</b>	<b>246</b>	<b>299</b>	<b>7</b>	<b>4</b>	<b>310</b>
<b>Dag (7-19u)</b>	<b>438</b>	<b>10</b>	<b>7</b>	<b>455</b>	<b>194</b>	<b>4</b>	<b>4</b>	<b>202</b>	<b>244</b>	<b>6</b>	<b>4</b>	<b>254</b>
<b>Avond (19-23u)</b>	<b>77</b>	<b>1</b>	<b>0</b>	<b>79</b>	<b>35</b>	<b>0</b>	<b>0</b>	<b>36</b>	<b>42</b>	<b>1</b>	<b>0</b>	<b>43</b>
<b>Nacht (23-7u)</b>	<b>21</b>	<b>1</b>	<b>0</b>	<b>22</b>	<b>8</b>	<b>0</b>	<b>0</b>	<b>9</b>	<b>13</b>	<b>0</b>	<b>0</b>	<b>13</b>
<b>Ochtendspits (7-9u)</b>	<b>58</b>	<b>1</b>	<b>2</b>	<b>61</b>	<b>21</b>	<b>0</b>	<b>1</b>	<b>22</b>	<b>37</b>	<b>1</b>	<b>1</b>	<b>38</b>
<b>Avondspits (16-18u)</b>	<b>83</b>	<b>2</b>	<b>1</b>	<b>86</b>	<b>43</b>	<b>1</b>	<b>0</b>	<b>44</b>	<b>41</b>	<b>1</b>	<b>1</b>	<b>42</b>

# VERKEERSTELLING

## Motorvoertuigen

# PRINS HENDRIKLAAN, ERMELO

## Tussen Máximalaan en Regentesselaan

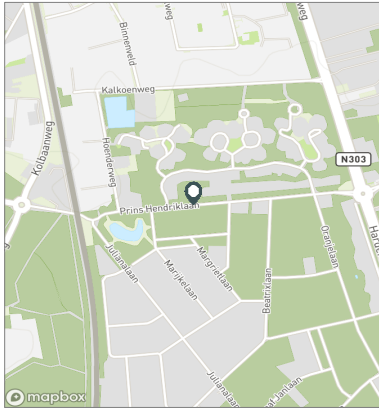


### Meetlocatie

Prins Hendriklaan  
 Ermelo  
 Tussen Máximalaan en Regentesselaan  
 Ri. 1 = Ri. Oost (Regentesselaan)  
 Ri. 2 = Ri. West (Máximalaan)

### Meting

Meetperiode: 18 augustus t/m 7 september 2022  
 Methodiek: Telslangen  
 In opdracht van: Gemeente Ermelo  
 Uitgevoerd door: MetroCount



### Voertuigclassificatie

Voertuigclassificatie op basis van ascombinaties  
 L = Licht verkeer (2 assen, asafstand < 3,7 m)  
 M = Middelzwaar verkeer (2 assen, asafstand > 3,7 m)  
 Z = Zwaar verkeer (3 of meer assen)

### Validatie

■ = Compleet en representatief  
■ = Niet representatief  
■ = Niet compleet  
■ = Feestdag

## DOORSNEDE

	vr 19-8	za 20-8	zo 21-8	ma 22-8	di 23-8	wo 24-8	do 25-8	vr 26-8	za 27-8	zo 28-8
00:00 - 01:00	0	2	2	1	0	1	2	3	2	3
01:00 - 02:00	0	5	0	0	0	0	1	0	3	2
02:00 - 03:00	1	0	0	0	0	0	0	0	0	3
03:00 - 04:00	0	0	1	0	2	0	0	0	1	2
04:00 - 05:00	1	0	0	0	1	2	1	3	0	1
05:00 - 06:00	1	1	0	2	10	7	7	4	0	0
06:00 - 07:00	4	6	1	5	12	12	13	6	4	0
07:00 - 08:00	11	4	1	12	45	32	24	16	10	0
08:00 - 09:00	24	11	4	24	56	39	34	34	24	5
09:00 - 10:00	26	24	7	15	46	46	27	39	34	10
10:00 - 11:00	31	23	19	17	49	60	59	42	54	16
11:00 - 12:00	20	24	27	23	46	55	46	39	40	29
12:00 - 13:00	29	36	20	23	44	49	46	48	56	29
13:00 - 14:00	31	28	22	33	51	62	41	42	55	20
14:00 - 15:00	31	35	23	21	69	57	39	61	43	35
15:00 - 16:00	24	35	27	23	49	47	51	54	48	45
16:00 - 17:00	35	26	25	28	58	66	38	74	36	27
17:00 - 18:00	21	23	23	26	57	36	42	64	42	30
18:00 - 19:00	21	13	18	15	77	38	26	37	24	19
19:00 - 20:00	23	14	15	27	50	42	29	24	25	25
20:00 - 21:00	4	10	11	18	43	18	26	28	19	22
21:00 - 22:00	12	9	3	8	27	15	22	13	19	16
22:00 - 23:00	9	5	4	4	17	10	8	20	11	6
23:00 - 24:00	7	2	1	1	6	5	3	6	5	2
<b>Etmaal (0-24u)</b>	<b>366</b>	<b>336</b>	<b>254</b>	<b>326</b>	<b>815</b>	<b>699</b>	<b>585</b>	<b>657</b>	<b>555</b>	<b>347</b>
<b>Dag (7-19u)</b>	<b>304</b>	<b>282</b>	<b>216</b>	<b>260</b>	<b>647</b>	<b>587</b>	<b>473</b>	<b>550</b>	<b>466</b>	<b>265</b>
<b>Avond (19-23u)</b>	<b>48</b>	<b>38</b>	<b>33</b>	<b>57</b>	<b>137</b>	<b>85</b>	<b>85</b>	<b>85</b>	<b>74</b>	<b>69</b>
<b>Nacht (23-7u)</b>	<b>14</b>	<b>16</b>	<b>5</b>	<b>9</b>	<b>31</b>	<b>27</b>	<b>27</b>	<b>22</b>	<b>15</b>	<b>13</b>
<b>Ochtendspits (7-9u)</b>	<b>35</b>	<b>15</b>	<b>5</b>	<b>36</b>	<b>101</b>	<b>71</b>	<b>58</b>	<b>50</b>	<b>34</b>	<b>5</b>
<b>Avondspits (16-18u)</b>	<b>56</b>	<b>49</b>	<b>48</b>	<b>54</b>	<b>115</b>	<b>102</b>	<b>80</b>	<b>138</b>	<b>78</b>	<b>57</b>
<b>Validatie</b>										

## DOORSNEDE

	vr 19-8	za 20-8	zo 21-8	ma 22-8	di 23-8	wo 24-8	do 25-8	vr 26-8	za 27-8	zo 28-8
Ri. Oost	197	184	141	174	293	271	253	285	226	147
Ri. West	169	152	113	152	522	428	332	372	329	200
Ri. Oost	54%	55%	56%	53%	36%	39%	43%	43%	41%	42%
Ri. West	46%	45%	44%	47%	64%	61%	57%	57%	59%	58%
Licht (L)	355	330	253	320	783	662	564	643	543	344
Middelzwaar (M)	7	3	0	3	20	22	12	9	8	3
Zwaar (Z)	4	3	1	3	12	15	9	5	4	0
% Licht (L)	97,0%	98,2%	99,6%	98,2%	96,1%	94,7%	96,4%	97,9%	97,8%	99,1%
% Middelzwaar (M)	1,9%	0,9%	0,0%	0,9%	2,5%	3,1%	2,1%	1,4%	1,4%	0,9%
% Zwaar (Z)	1,1%	0,9%	0,4%	0,9%	1,5%	2,1%	1,5%	0,8%	0,7%	0,0%

# VERKEERSTELLING

## Motorvoertuigen

# PRINS HENDRIKLAAN, ERMELO

## Tussen Máximalaan en Regentesselaan

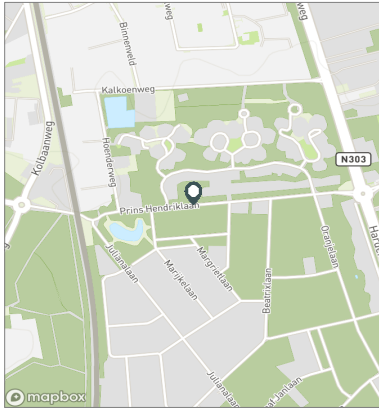


### Meetlocatie

Prins Hendriklaan  
 Ermelo  
 Tussen Máximalaan en Regentesselaan  
 Ri. 1 = Ri. Oost (Regentesselaan)  
 Ri. 2 = Ri. West (Máximalaan)

### Meting

Meetperiode: 18 augustus t/m 7 september 2022  
 Methodiek: Telslangen  
 In opdracht van: Gemeente Ermelo  
 Uitgevoerd door: MetroCount



### Voertuigclassificatie

Voertuigclassificatie op basis van ascombinaties  
 L = Licht verkeer (2 assen, asafstand < 3,7 m)  
 M = Middelzwaar verkeer (2 assen, asafstand > 3,7 m)  
 Z = Zwaar verkeer (3 of meer assen)

### Validatie

- = Compleet en representatief
- = Niet representatief
- = Niet compleet
- = Feestdag

## DOORSNEDE

	ma 29-8	di 30-8	wo 31-8	do 1-9	vr 2-9	za 3-9	zo 4-9	ma 5-9	di 6-9
00:00 - 01:00	0	0	1	0	0	6	5	0	0
01:00 - 02:00	1	0	2	0	0	4	2	0	0
02:00 - 03:00	0	0	0	0	1	2	1	0	0
03:00 - 04:00	0	0	1	0	1	2	0	1	2
04:00 - 05:00	3	0	0	1	0	5	0	0	2
05:00 - 06:00	3	3	3	3	3	6	2	8	4
06:00 - 07:00	16	7	8	10	10	4	1	20	21
07:00 - 08:00	24	35	17	24	17	21	1	66	53
08:00 - 09:00	36	51	48	42	37	34	5	77	74
09:00 - 10:00	42	39	31	35	35	51	11	54	42
10:00 - 11:00	30	36	32	30	31	52	17	33	46
11:00 - 12:00	45	38	27	40	48	58	20	48	38
12:00 - 13:00	35	42	41	51	54	44	15	46	49
13:00 - 14:00	29	41	48	45	37	64	25	45	71
14:00 - 15:00	44	55	43	46	39	54	31	59	47
15:00 - 16:00	45	51	68	73	63	50	19	56	60
16:00 - 17:00	46	48	48	49	50	44	17	58	68
17:00 - 18:00	55	59	39	55	42	53	29	64	73
18:00 - 19:00	42	38	28	33	44	52	22	43	44
19:00 - 20:00	32	52	31	25	47	40	26	29	58
20:00 - 21:00	15	30	26	17	46	22	10	23	34
21:00 - 22:00	20	19	18	20	32	7	8	13	24
22:00 - 23:00	10	5	10	8	10	6	5	14	14
23:00 - 24:00	1	3	6	5	17	5	1	4	6
<b>Etmaal (0-24u)</b>	<b>574</b>	<b>652</b>	<b>576</b>	<b>612</b>	<b>664</b>	<b>686</b>	<b>273</b>	<b>761</b>	<b>830</b>
<b>Dag (7-19u)</b>	<b>473</b>	<b>533</b>	<b>470</b>	<b>523</b>	<b>497</b>	<b>577</b>	<b>212</b>	<b>649</b>	<b>665</b>
<b>Avond (19-23u)</b>	<b>77</b>	<b>106</b>	<b>85</b>	<b>70</b>	<b>135</b>	<b>75</b>	<b>49</b>	<b>79</b>	<b>130</b>
<b>Nacht (23-7u)</b>	<b>24</b>	<b>13</b>	<b>21</b>	<b>19</b>	<b>32</b>	<b>34</b>	<b>12</b>	<b>33</b>	<b>35</b>
<b>Ochtendspits (7-9u)</b>	<b>60</b>	<b>86</b>	<b>65</b>	<b>66</b>	<b>54</b>	<b>55</b>	<b>6</b>	<b>143</b>	<b>127</b>
<b>Avondspits (16-18u)</b>	<b>101</b>	<b>107</b>	<b>87</b>	<b>104</b>	<b>92</b>	<b>97</b>	<b>46</b>	<b>122</b>	<b>141</b>
<b>Validatie</b>									

## DOORSNEDE

	ma 29-8	di 30-8	wo 31-8	do 1-9	vr 2-9	za 3-9	zo 4-9	ma 5-9	di 6-9
Ri. Oost	254	286	270	265	300	341	145	316	341
Ri. West	320	366	306	347	364	345	128	445	489
Ri. Oost	44%	44%	47%	43%	45%	50%	53%	42%	41%
Ri. West	56%	56%	53%	57%	55%	50%	47%	58%	59%
Licht (L)	558	626	544	592	631	674	272	719	786
Middelzwaar (M)	8	19	13	11	20	12	1	21	30
Zwaar (Z)	8	7	19	9	13	0	0	21	14
% Licht (L)	97,2%	96,0%	94,4%	96,7%	95,0%	98,3%	99,6%	94,5%	94,7%
% Middelzwaar (M)	1,4%	2,9%	2,3%	1,8%	3,0%	1,7%	0,4%	2,8%	3,6%
% Zwaar (Z)	1,4%	1,1%	3,3%	1,5%	2,0%	0,0%	0,0%	2,8%	1,7%

# VERKEERSTELLING

## Motorvoertuigen

# PRINS HENDRIKLAAN, ERMELO

## Tussen Máximalaan en Regentesselaan

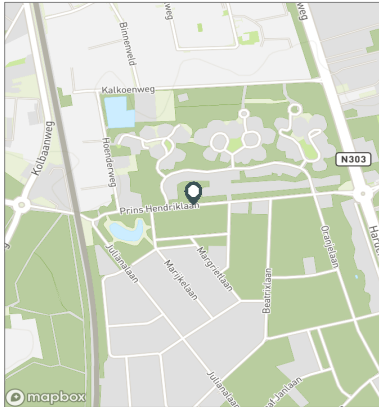


### Meetlocatie

Prins Hendriklaan  
 Ermelo  
 Tussen Máximalaan en Regentesselaan  
 Ri. 1 = Ri. Oost (Regentesselaan)  
 Ri. 2 = Ri. West (Máximalaan)

### Meting

Meetperiode: 18 augustus t/m 7 september 2022  
 Methodiek: Telslangen  
 In opdracht van: Gemeente Ermelo  
 Uitgevoerd door: MetroCount



### Voertuigclassificatie

Voertuigclassificatie op basis van ascombinaties  
 L = Licht verkeer (2 assen, asafstand < 3,7 m)  
 M = Middelzwaar verkeer (2 assen, asafstand > 3,7 m)  
 Z = Zwaar verkeer (3 of meer assen)

## SNELHEDEN WEEKDAG

	Doorsnede		Ri. Oost		Ri. West	
	Gemiddelde	V85	Gemiddelde	V85	Gemiddelde	V85
00:00 - 01:00	34	40	36	42	32	38
01:00 - 02:00	39	49	40	52	38	47
02:00 - 03:00	37	57	30	56	41	58
03:00 - 04:00	33	41	33	40	33	42
04:00 - 05:00	35	44	33	45	40	44
05:00 - 06:00	37	49	35	45	39	50
06:00 - 07:00	36	43	35	43	36	42
07:00 - 08:00	35	43	34	42	36	43
08:00 - 09:00	33	40	32	39	34	41
09:00 - 10:00	33	40	32	40	34	41
10:00 - 11:00	34	41	33	40	34	41
11:00 - 12:00	33	40	32	39	33	41
12:00 - 13:00	33	40	32	40	34	41
13:00 - 14:00	33	41	32	39	34	42
14:00 - 15:00	33	41	32	40	34	42
15:00 - 16:00	33	40	31	39	34	42
16:00 - 17:00	33	41	32	39	35	42
17:00 - 18:00	33	41	33	40	34	41
18:00 - 19:00	34	41	34	41	34	41
19:00 - 20:00	32	40	31	38	33	41
20:00 - 21:00	32	39	30	38	33	41
21:00 - 22:00	34	42	32	39	35	43
22:00 - 23:00	34	42	34	40	34	43
23:00 - 24:00	37	45	34	40	39	49
Gemiddelde	33	41	33	40	34	42

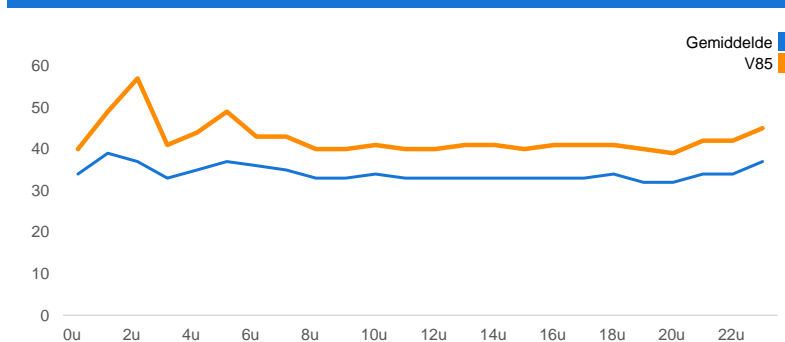
## SNELHEDEN PER DAGSOORT

	Doorsnede		Ri. Oost		Ri. West	
	Gemiddelde	V85	Gemiddelde	V85	Gemiddelde	V85
Maandag	34	41	33	40	34	41
Dinsdag	34	42	32	40	35	43
Woensdag	33	41	32	40	34	42
Donderdag	33	41	33	40	34	42
Vrijdag	33	40	32	39	34	41
Zaterdag	33	41	32	39	34	42
Zondag	32	39	31	39	33	40
Werkdag	33	41	33	40	34	42
Weekdag	33	41	32	40	34	42

## SNELHEIDSVERDELING WEEKDAG

	Doorsnede		Ri. Oost		Ri. West	
	%	Cumulatief %	%	Cumulatief %	%	Cumulatief %
< 15 km/u	1,8%	1,8%	2,4%	2,4%	1,3%	1,3%
15 - 20 km/u	3,7%	5,5%	3,9%	6,3%	3,5%	4,8%
20 - 25 km/u	7,8%	13,3%	9,2%	15,6%	6,6%	11,5%
25 - 30 km/u	19,1%	32,4%	20,5%	36,0%	18,0%	29,4%
30 - 35 km/u	28,1%	60,5%	29,1%	65,1%	27,4%	56,8%
35 - 40 km/u	22,6%	83,1%	21,5%	86,7%	23,5%	80,3%
40 - 45 km/u	11,3%	94,4%	9,6%	96,3%	12,7%	93,0%
> 45 km/u	5,6%	100,0%	3,7%	100,0%	7,0%	100,0%

## UURVERLOOP SNELHEDEN



## SNELHEIDSVERDELING DOORSNEDE

