

# VERKEERSTELLING

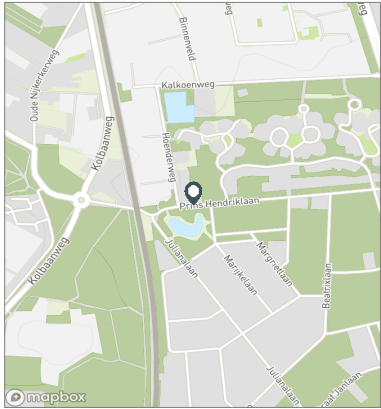
## Motorvoertuigen

### Meetlocatie

Prins Hendrikklaan  
Ermelo  
Tussen Hoenderweg en Alexanderlaan  
Ri. 1 = Ri. Oost (Alexanderlaan)  
Ri. 2 = Ri. West (Hoenderweg)

### Meting

Meetperiode: 18 augustus t/m 7 september 2022  
Methodiek: Telslangen  
In opdracht van: Gemeente Ermelo  
Uitgevoerd door: MetroCount



### Voertuigclassificatie

Voertuigclassificatie op basis van ascombinaties  
L = Licht verkeer (2 assen, asafstand < 3,7 m)  
M = Middelzwaar verkeer (2 assen, asafstand > 3,7 m)  
Z = Zwaar verkeer (3 of meer assen)

# PRINS HENDRIKLAAN, ERMELO

## Tussen Hoenderweg en Alexanderlaan



### INTENSITEITEN

	Doorsnede		Ri. Oost		Ri. West			
	Werkdag	Weekdag	Werkdag	Weekdag	Werkdag	Weekdag		
Etmaal (0-24u)	1059	100%	973	100%	477	442	582	531
Dag (7-19u)	854	80,7%	787	80,9%	386	356	468	431
Avond (19-23u)	161	15,2%	144	14,8%	77	70	85	74
Nacht (23-7u)	44	4,1%	41	4,2%	15	16	29	26
Ochtendspits (7-9u)	141	13,3%	112	11,5%	41	34	100	78
Avondspits (16-18u)	178	16,8%	160	16,4%	103	90	75	70

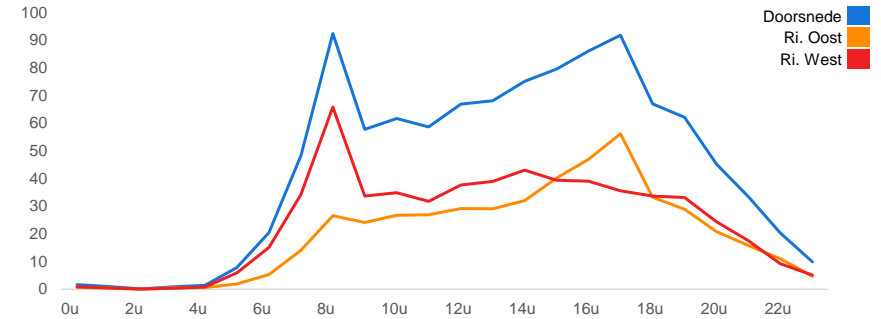
### UURCIJFERS

	Doorsnede		Ri. Oost		Ri. West			
	Werkdag	Weekdag	Werkdag	Weekdag	Werkdag	Weekdag		
00:00 - 01:00	2	0,2%	4	0,4%	1	2	1	1
01:00 - 02:00	1	0,1%	3	0,3%	1	1	1	1
02:00 - 03:00	0	0,0%	0	0,0%	0	0	0	0
03:00 - 04:00	1	0,1%	1	0,1%	1	1	0	1
04:00 - 05:00	1	0,1%	1	0,1%	1	1	1	1
05:00 - 06:00	8	0,7%	7	0,7%	2	2	6	5
06:00 - 07:00	21	1,9%	16	1,7%	5	4	15	12
07:00 - 08:00	48	4,6%	39	4,0%	14	12	34	27
08:00 - 09:00	92	8,7%	73	7,5%	27	22	66	52
09:00 - 10:00	58	5,5%	54	5,5%	24	22	34	32
10:00 - 11:00	62	5,8%	60	6,2%	27	26	35	34
11:00 - 12:00	59	5,5%	59	6,1%	27	27	32	32
12:00 - 13:00	67	6,3%	67	6,8%	29	29	38	38
13:00 - 14:00	68	6,4%	67	6,9%	29	29	39	38
14:00 - 15:00	75	7,1%	74	7,6%	32	32	43	42
15:00 - 16:00	80	7,5%	76	7,8%	40	38	39	38
16:00 - 17:00	86	8,1%	78	8,0%	47	42	39	36
17:00 - 18:00	92	8,7%	82	8,4%	56	48	36	34
18:00 - 19:00	67	6,3%	59	6,1%	33	29	34	30
19:00 - 20:00	62	5,9%	56	5,8%	29	27	33	29
20:00 - 21:00	45	4,3%	41	4,2%	21	19	24	21
21:00 - 22:00	33	3,2%	30	3,0%	16	14	18	15
22:00 - 23:00	20	1,9%	18	1,8%	11	10	9	8
23:00 - 24:00	10	0,9%	9	0,9%	5	5	5	4

### VOERTUIGVERDELING

	Doorsnede		Ri. Oost		Ri. West			
	Werkdag	Weekdag	Werkdag	Weekdag	Werkdag	Weekdag		
Licht (L)	1018	96,1%	940	96,6%	95,7%	96,3%	96,5%	97,0%
Middelzwaar (M)	28	2,7%	23	2,3%	3,1%	2,7%	2,3%	2,0%
Zwaar (Z)	13	1,2%	10	1,0%	1,2%	1,0%	1,2%	1,0%

### UURVERLOOP WERKDAG PER RIJRICHTING



### ETMAALTOTALEN

	Aantal voertuigen
vr 19-aug	657
za 20-aug	600
zo 21-aug	426
ma 22-aug	659
di 23-aug	1344
wo 24-aug	1127
do 25-aug	1031
vr 26-aug	1098
za 27-aug	914
zo 28-aug	592
ma 29-aug	957
di 30-aug	1011
wo 31-aug	956
do 1-sep	977
vr 2-sep	1196
za 3-sep	1421
zo 4-sep	596
ma 5-sep	1469
di 6-sep	1512

### SNELHEID

	Doorsnede	Ri. Oost	Ri. West
Gem. snelheid V85	30	29	31
< 15 km/u	1,4%	1,9%	1%
15 - 20 km/u	4,5%	5,3%	3,8%
20 - 25 km/u	14,5%	16,8%	12,5%
25 - 30 km/u	28,9%	32,9%	25,6%
30 - 35 km/u	29%	26,8%	30,8%
35 - 40 km/u	15,7%	12,5%	18,3%
40 - 45 km/u	4,7%	3%	6,1%
> 45 km/u	1,5%	0,9%	1,9%

## VERKEERSTELLING

Motorvoertuigen

## PRINS HENDRIKLAAN, ERMELO

Tussen Hoenderweg en Alexanderlaan

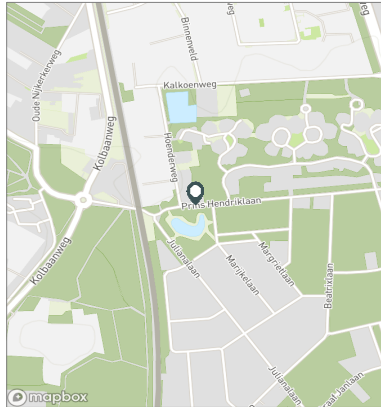


### Meetlocatie

Prins Hendriklaan  
 Ermelo  
 Tussen Hoenderweg en Alexanderlaan  
 Ri. 1 = Ri. Oost (Alexanderlaan)  
 Ri. 2 = Ri. West (Hoenderweg)

### Meting

Meetperiode: 18 augustus t/m 7 september 2022  
 Methodiek: Telslangen  
 In opdracht van: Gemeente Ermelo  
 Uitgevoerd door: MetroCount



### Voertuigclassificatie

Voertuigclassificatie op basis van ascombinaties  
 L = Licht verkeer (2 assen, asafstand < 3,7 m)  
 M = Middelzwaar verkeer (2 assen, asafstand > 3,7 m)  
 Z = Zwaar verkeer (3 of meer assen)

### WERKDAG

	Doorsnede				Ri. Oost				Ri. West			
	L	M	Z	Tot	L	M	Z	Tot	L	M	Z	Tot
00:00 - 01:00	2	0	0	2	1	0	0	1	1	0	0	1
01:00 - 02:00	1	0	0	1	1	0	0	1	1	0	0	1
02:00 - 03:00	0	0	0	0	0	0	0	0	0	0	0	0
03:00 - 04:00	1	0	0	1	0	0	0	1	0	0	0	0
04:00 - 05:00	1	0	0	1	1	0	0	1	1	0	0	1
05:00 - 06:00	7	0	0	8	2	0	0	2	6	0	0	6
06:00 - 07:00	20	1	0	21	5	0	0	5	15	0	0	15
07:00 - 08:00	45	1	2	48	13	0	1	14	32	1	1	34
08:00 - 09:00	89	2	1	92	25	1	1	27	64	2	1	66
09:00 - 10:00	56	2	1	58	23	1	0	24	32	1	0	34
10:00 - 11:00	59	2	1	62	25	1	1	27	34	1	0	35
11:00 - 12:00	55	3	1	59	25	1	0	27	30	1	1	32
12:00 - 13:00	63	3	1	67	27	2	0	29	36	1	0	38
13:00 - 14:00	65	2	2	68	27	1	1	29	37	1	1	39
14:00 - 15:00	73	2	1	75	31	1	0	32	42	1	0	43
15:00 - 16:00	76	2	1	80	39	1	1	40	38	1	1	39
16:00 - 17:00	82	3	1	86	45	2	0	47	37	1	1	39
17:00 - 18:00	89	2	1	92	54	2	0	56	35	1	0	36
18:00 - 19:00	66	1	0	67	33	1	0	33	33	0	0	34
19:00 - 20:00	61	1	0	62	28	0	0	29	33	0	0	33
20:00 - 21:00	44	1	0	45	20	1	0	21	24	0	0	24
21:00 - 22:00	33	0	0	33	16	0	0	16	17	0	0	18
22:00 - 23:00	20	0	0	20	11	0	0	11	9	0	0	9
23:00 - 24:00	10	0	0	10	5	0	0	5	5	0	0	5
<b>Etmaal (0-24u)</b>	<b>1018</b>	<b>28</b>	<b>13</b>	<b>1059</b>	<b>457</b>	<b>15</b>	<b>6</b>	<b>477</b>	<b>561</b>	<b>13</b>	<b>7</b>	<b>582</b>
<b>Dag (7-19u)</b>	<b>817</b>	<b>25</b>	<b>12</b>	<b>854</b>	<b>367</b>	<b>13</b>	<b>5</b>	<b>386</b>	<b>450</b>	<b>12</b>	<b>6</b>	<b>468</b>
<b>Avond (19-23u)</b>	<b>159</b>	<b>2</b>	<b>1</b>	<b>161</b>	<b>75</b>	<b>1</b>	<b>0</b>	<b>77</b>	<b>83</b>	<b>1</b>	<b>0</b>	<b>85</b>
<b>Nacht (23-7u)</b>	<b>42</b>	<b>1</b>	<b>0</b>	<b>44</b>	<b>14</b>	<b>1</b>	<b>0</b>	<b>15</b>	<b>28</b>	<b>1</b>	<b>0</b>	<b>29</b>
<b>Ochtendspits (7-9u)</b>	<b>134</b>	<b>3</b>	<b>4</b>	<b>141</b>	<b>38</b>	<b>1</b>	<b>2</b>	<b>41</b>	<b>96</b>	<b>2</b>	<b>2</b>	<b>100</b>
<b>Avondspits (16-18u)</b>	<b>171</b>	<b>5</b>	<b>2</b>	<b>178</b>	<b>99</b>	<b>3</b>	<b>1</b>	<b>103</b>	<b>72</b>	<b>2</b>	<b>1</b>	<b>75</b>

## VERKEERSTELLING

### Motorvoertuigen

## PRINS HENDRIKLAAN, ERMELO

### Tussen Hoenderweg en Alexanderlaan

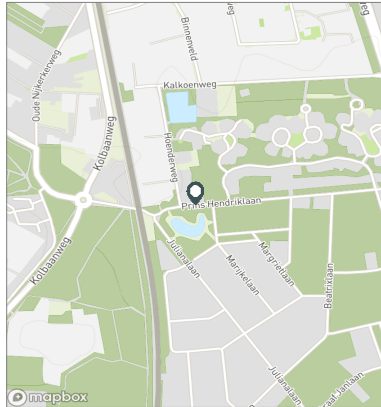


#### Meetlocatie

Prins Hendriklaan  
 Ermelo  
 Tussen Hoenderweg en Alexanderlaan  
 Ri. 1 = Ri. Oost (Alexanderlaan)  
 Ri. 2 = Ri. West (Hoenderweg)

#### Meting

Meetperiode: 18 augustus t/m 7 september 2022  
 Methodiek: Telslangen  
 In opdracht van: Gemeente Ermelo  
 Uitgevoerd door: MetroCount



#### Voertuigclassificatie

Voertuigclassificatie op basis van ascombinaties  
 L = Licht verkeer (2 assen, asafstand < 3,7 m)  
 M = Middelzwaar verkeer (2 assen, asafstand > 3,7 m)  
 Z = Zwaar verkeer (3 of meer assen)

### WEEKDAG

	Doorsnede				Ri. Oost				Ri. West			
	L	M	Z	Tot	L	M	Z	Tot	L	M	Z	Tot
00:00 - 01:00	4	0	0	4	2	0	0	2	1	0	0	1
01:00 - 02:00	3	0	0	3	1	0	0	1	1	0	0	1
02:00 - 03:00	0	0	0	0	0	0	0	0	0	0	0	0
03:00 - 04:00	1	0	0	1	1	0	0	1	1	0	0	1
04:00 - 05:00	1	0	0	1	1	0	0	1	1	0	0	1
05:00 - 06:00	6	0	0	7	2	0	0	2	5	0	0	5
06:00 - 07:00	16	1	0	16	4	0	0	4	12	0	0	12
07:00 - 08:00	36	1	2	39	11	0	1	12	25	0	1	27
08:00 - 09:00	70	2	1	73	21	1	0	22	50	1	0	52
09:00 - 10:00	52	1	0	54	21	1	0	22	31	1	0	32
10:00 - 11:00	58	2	1	60	25	1	0	26	33	1	0	34
11:00 - 12:00	56	2	1	59	25	1	0	27	31	1	0	32
12:00 - 13:00	63	3	1	67	27	1	0	29	36	1	0	38
13:00 - 14:00	64	2	1	67	28	1	1	29	37	1	1	38
14:00 - 15:00	72	2	1	74	32	1	0	32	41	1	0	42
15:00 - 16:00	73	2	1	76	36	1	0	38	37	1	0	38
16:00 - 17:00	75	2	1	78	40	1	0	42	35	1	1	36
17:00 - 18:00	80	2	0	82	47	1	0	48	33	1	0	34
18:00 - 19:00	58	1	0	59	29	0	0	29	29	0	0	30
19:00 - 20:00	55	1	0	56	26	0	0	27	29	0	0	29
20:00 - 21:00	40	1	0	41	19	0	0	19	21	0	0	21
21:00 - 22:00	29	0	0	30	14	0	0	14	15	0	0	15
22:00 - 23:00	18	0	0	18	10	0	0	10	8	0	0	8
23:00 - 24:00	9	0	0	9	5	0	0	5	4	0	0	4
<b>Etmaal (0-24u)</b>	<b>940</b>	<b>23</b>	<b>10</b>	<b>973</b>	<b>425</b>	<b>12</b>	<b>4</b>	<b>442</b>	<b>515</b>	<b>11</b>	<b>5</b>	<b>531</b>
<b>Dag (7-19u)</b>	<b>758</b>	<b>20</b>	<b>9</b>	<b>787</b>	<b>341</b>	<b>11</b>	<b>4</b>	<b>356</b>	<b>417</b>	<b>9</b>	<b>5</b>	<b>431</b>
<b>Avond (19-23u)</b>	<b>142</b>	<b>2</b>	<b>0</b>	<b>144</b>	<b>69</b>	<b>1</b>	<b>0</b>	<b>70</b>	<b>73</b>	<b>1</b>	<b>0</b>	<b>74</b>
<b>Nacht (23-7u)</b>	<b>40</b>	<b>1</b>	<b>0</b>	<b>41</b>	<b>15</b>	<b>0</b>	<b>0</b>	<b>16</b>	<b>25</b>	<b>1</b>	<b>0</b>	<b>26</b>
<b>Ochtendspits (7-9u)</b>	<b>107</b>	<b>3</b>	<b>3</b>	<b>112</b>	<b>31</b>	<b>1</b>	<b>1</b>	<b>34</b>	<b>75</b>	<b>2</b>	<b>1</b>	<b>78</b>
<b>Avondspits (16-18u)</b>	<b>155</b>	<b>4</b>	<b>1</b>	<b>160</b>	<b>87</b>	<b>3</b>	<b>0</b>	<b>90</b>	<b>68</b>	<b>1</b>	<b>1</b>	<b>70</b>

## VERKEERSTELLING

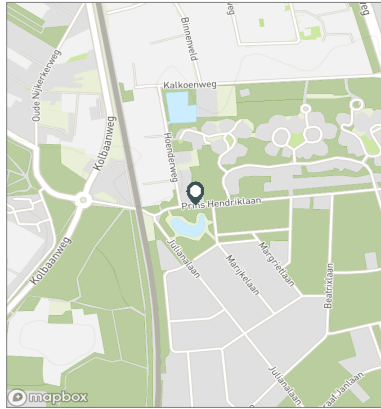
### Motorvoertuigen

#### Meetlocatie

Prins Hendriklaan  
 Ermelo  
 Tussen Hoenderweg en Alexanderlaan  
 Ri. 1 = Ri. Oost (Alexanderlaan)  
 Ri. 2 = Ri. West (Hoenderweg)

#### Meting

Meetperiode: 18 augustus t/m 7 september 2022  
 Methodiek: Telslangen  
 In opdracht van: Gemeente Ermelo  
 Uitgevoerd door: MetroCount



#### Voertuigclassificatie

Voertuigclassificatie op basis van ascombinaties  
 L = Licht verkeer (2 assen, asafstand < 3,7 m)  
 M = Middelzwaar verkeer (2 assen, asafstand > 3,7 m)  
 Z = Zwaar verkeer (3 of meer assen)

#### Validatie

■ = Compleet en representatief  
 ■ = Niet representatief  
 ■ = Niet compleet  
 ■ = Feestdag

## PRINS HENDRIKLAAN, ERMELO

### Tussen Hoenderweg en Alexanderlaan



#### DOORSNEDE

	vr 19-8	za 20-8	zo 21-8	ma 22-8	di 23-8	wo 24-8	do 25-8	vr 26-8	za 27-8	zo 28-8
00:00 - 01:00	0	4	8	3	0	4	3	5	7	7
01:00 - 02:00	0	8	1	0	0	1	1	1	7	3
02:00 - 03:00	1	0	0	0	0	0	0	0	1	3
03:00 - 04:00	0	0	2	0	2	1	0	2	0	3
04:00 - 05:00	3	0	0	1	1	2	1	3	0	1
05:00 - 06:00	2	3	0	4	11	11	10	3	1	0
06:00 - 07:00	3	8	2	12	25	24	18	15	6	1
07:00 - 08:00	16	10	4	21	62	61	44	26	21	2
08:00 - 09:00	49	25	11	74	109	70	78	81	35	10
09:00 - 10:00	45	40	16	36	67	66	45	64	51	18
10:00 - 11:00	38	47	32	24	77	83	82	75	89	28
11:00 - 12:00	36	42	34	39	74	79	70	61	72	46
12:00 - 13:00	56	56	34	35	80	78	77	76	84	64
13:00 - 14:00	51	45	37	47	80	91	71	72	75	40
14:00 - 15:00	50	63	47	56	105	82	69	82	78	53
15:00 - 16:00	40	64	44	46	79	76	78	83	81	61
16:00 - 17:00	50	62	44	55	107	103	78	102	55	54
17:00 - 18:00	58	40	30	63	115	78	94	95	67	39
18:00 - 19:00	47	19	21	43	119	73	51	77	46	34
19:00 - 20:00	37	21	22	44	84	64	56	49	39	43
20:00 - 21:00	19	17	13	27	68	33	40	50	41	37
21:00 - 22:00	21	12	12	14	38	29	45	28	33	26
22:00 - 23:00	21	10	8	12	28	11	14	31	15	14
23:00 - 24:00	14	4	4	3	13	7	6	17	10	5
<b>Etmaal (0-24u)</b>	<b>657</b>	<b>600</b>	<b>426</b>	<b>659</b>	<b>1344</b>	<b>1127</b>	<b>1031</b>	<b>1098</b>	<b>914</b>	<b>592</b>
<b>Dag (7-19u)</b>	<b>536</b>	<b>513</b>	<b>354</b>	<b>539</b>	<b>1074</b>	<b>940</b>	<b>837</b>	<b>894</b>	<b>754</b>	<b>449</b>
<b>Avond (19-23u)</b>	<b>98</b>	<b>60</b>	<b>55</b>	<b>97</b>	<b>218</b>	<b>137</b>	<b>155</b>	<b>158</b>	<b>128</b>	<b>120</b>
<b>Nacht (23-7u)</b>	<b>23</b>	<b>27</b>	<b>17</b>	<b>23</b>	<b>52</b>	<b>50</b>	<b>39</b>	<b>46</b>	<b>32</b>	<b>23</b>
<b>Ochtendspits (7-9u)</b>	<b>65</b>	<b>35</b>	<b>15</b>	<b>95</b>	<b>171</b>	<b>131</b>	<b>122</b>	<b>107</b>	<b>56</b>	<b>12</b>
<b>Avondspits (16-18u)</b>	<b>108</b>	<b>102</b>	<b>74</b>	<b>118</b>	<b>222</b>	<b>181</b>	<b>172</b>	<b>197</b>	<b>122</b>	<b>93</b>
<b>Validatie</b>										

#### DOORSNEDE

	vr 19-8	za 20-8	zo 21-8	ma 22-8	di 23-8	wo 24-8	do 25-8	vr 26-8	za 27-8	zo 28-8
Ri. Oost	343	324	223	340	557	486	488	490	401	272
Ri. West	314	276	203	319	787	641	543	608	513	320
Ri. Oost	52%	54%	52%	52%	41%	43%	47%	45%	44%	46%
Ri. West	48%	46%	48%	48%	59%	57%	53%	55%	56%	54%
Licht (L)	631	590	422	636	1295	1079	983	1081	894	585
Middelzwaar (M)	21	7	3	16	37	35	30	13	16	5
Zwaar (Z)	5	3	1	7	12	13	18	4	4	2
% Licht (L)	96,0%	98,3%	99,1%	96,5%	96,4%	95,7%	95,3%	98,5%	97,8%	98,8%
% Middelzwaar (M)	3,2%	1,2%	0,7%	2,4%	2,8%	3,1%	2,9%	1,2%	1,8%	0,8%
% Zwaar (Z)	0,8%	0,5%	0,2%	1,1%	0,9%	1,2%	1,7%	0,4%	0,4%	0,3%

# VERKEERSTELLING

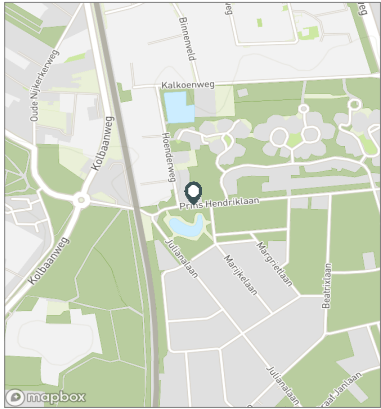
## Motorvoertuigen

### Meetlocatie

Prins Hendriklaan  
 Ermelo  
 Tussen Hoenderweg en Alexanderlaan  
 Ri. 1 = Ri. Oost (Alexanderlaan)  
 Ri. 2 = Ri. West (Hoenderweg)

### Meting

Meetperiode: 18 augustus t/m 7 september 2022  
 Methodiek: Telslangen  
 In opdracht van: Gemeente Ermelo  
 Uitgevoerd door: MetroCount



### Voertuigclassificatie

Voertuigclassificatie op basis van ascombinaties  
 L = Licht verkeer (2 assen, asafstand < 3,7 m)  
 M = Middelzwaar verkeer (2 assen, asafstand > 3,7 m)  
 Z = Zwaar verkeer (3 of meer assen)

### Validatie

- = Compleet en representatief
- = Niet representatief
- = Niet compleet
- = Feestdag

# PRINS HENDRIKLAAN, ERMELO

## Tussen Hoenderweg en Alexanderlaan



### DOORSNEDE

	ma 29-8	di 30-8	wo 31-8	do 1-9	vr 2-9	za 3-9	zo 4-9	ma 5-9	di 6-9
00:00 - 01:00	0	0	2	0	1	13	10	1	1
01:00 - 02:00	0	1	3	1	0	19	1	0	2
02:00 - 03:00	0	0	0	0	1	3	0	0	0
03:00 - 04:00	0	0	1	0	3	6	1	1	2
04:00 - 05:00	2	0	0	2	0	7	1	0	2
05:00 - 06:00	6	6	4	6	5	13	4	16	9
06:00 - 07:00	22	18	16	18	14	15	2	34	36
07:00 - 08:00	36	45	30	38	29	44	4	102	85
08:00 - 09:00	79	96	84	80	74	63	7	154	138
09:00 - 10:00	57	53	50	57	54	110	28	91	74
10:00 - 11:00	50	60	45	42	66	110	35	78	80
11:00 - 12:00	51	47	48	56	71	126	40	85	71
12:00 - 13:00	62	65	60	77	84	108	48	73	80
13:00 - 14:00	46	49	67	65	61	132	59	87	113
14:00 - 15:00	81	76	66	66	70	113	74	110	92
15:00 - 16:00	69	84	96	96	94	109	34	105	112
16:00 - 17:00	70	86	98	85	82	98	35	116	115
17:00 - 18:00	112	100	73	93	79	106	57	134	157
18:00 - 19:00	68	58	58	53	75	73	40	95	87
19:00 - 20:00	59	74	54	57	90	72	52	66	101
20:00 - 21:00	32	49	50	28	102	38	26	54	59
21:00 - 22:00	30	27	28	33	76	14	21	35	46
22:00 - 23:00	18	14	17	14	35	13	12	24	38
23:00 - 24:00	7	3	6	10	30	16	5	8	12
<b>Etmaal (0-24u)</b>	<b>957</b>	<b>1011</b>	<b>956</b>	<b>977</b>	<b>1196</b>	<b>1421</b>	<b>596</b>	<b>1469</b>	<b>1512</b>
<b>Dag (7-19u)</b>	<b>781</b>	<b>819</b>	<b>775</b>	<b>808</b>	<b>839</b>	<b>1192</b>	<b>461</b>	<b>1230</b>	<b>1204</b>
<b>Avond (19-23u)</b>	<b>139</b>	<b>164</b>	<b>149</b>	<b>132</b>	<b>303</b>	<b>137</b>	<b>111</b>	<b>179</b>	<b>244</b>
<b>Nacht (23-7u)</b>	<b>37</b>	<b>28</b>	<b>32</b>	<b>37</b>	<b>54</b>	<b>92</b>	<b>24</b>	<b>60</b>	<b>64</b>
<b>Ochtendspits (7-9u)</b>	<b>115</b>	<b>141</b>	<b>114</b>	<b>118</b>	<b>103</b>	<b>107</b>	<b>11</b>	<b>256</b>	<b>223</b>
<b>Avondspits (16-18u)</b>	<b>182</b>	<b>186</b>	<b>171</b>	<b>178</b>	<b>161</b>	<b>204</b>	<b>92</b>	<b>250</b>	<b>272</b>
<b>Validatie</b>									

### DOORSNEDE

	ma 29-8	di 30-8	wo 31-8	do 1-9	vr 2-9	za 3-9	zo 4-9	ma 5-9	di 6-9
Ri. Oost	458	466	463	457	529	621	279	595	633
Ri. West	499	545	493	520	667	800	317	874	879
Ri. Oost	48%	46%	48%	47%	44%	44%	47%	41%	42%
Ri. West	52%	54%	52%	53%	56%	56%	53%	59%	58%
Licht (L)	925	969	913	946	1150	1391	594	1410	1451
Middelzwaar (M)	20	32	24	22	33	25	1	39	42
Zwaar (Z)	12	10	19	9	13	5	1	20	19
% Licht (L)	96,7%	95,8%	95,5%	96,8%	96,2%	97,9%	99,7%	96,0%	96,0%
% Middelzwaar (M)	2,1%	3,2%	2,5%	2,3%	2,8%	1,8%	0,2%	2,7%	2,8%
% Zwaar (Z)	1,3%	1,0%	2,0%	0,9%	1,1%	0,4%	0,2%	1,4%	1,3%

# VERKEERSTELLING

## Motorvoertuigen

# PRINS HENDRIKLAAN, ERMELO

## Tussen Hoenderweg en Alexanderlaan

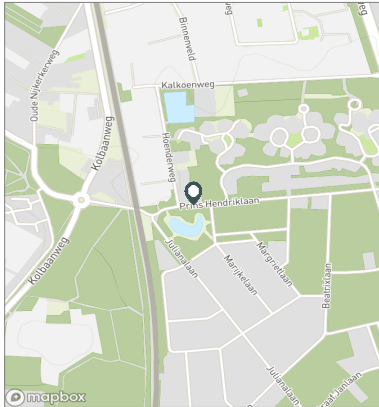


### Meetlocatie

Prins Hendriklaan  
 Ermelo  
 Tussen Hoenderweg en Alexanderlaan  
 Ri. 1 = Ri. Oost (Alexanderlaan)  
 Ri. 2 = Ri. West (Hoenderweg)

### Meting

Meetperiode: 18 augustus t/m 7 september 2022  
 Methodiek: Telslangen  
 In opdracht van: Gemeente Ermelo  
 Uitgevoerd door: MetroCount



### Voertuigclassificatie

Voertuigclassificatie op basis van ascombinaties  
 L = Licht verkeer (2 assen, asafstand < 3,7 m)  
 M = Middelzwaar verkeer (2 assen, asafstand > 3,7 m)  
 Z = Zwaar verkeer (3 of meer assen)

## SNELHEDEN WEEKDAG

	Doorsnede		Ri. Oost		Ri. West	
	Gemiddelde	V85	Gemiddelde	V85	Gemiddelde	V85
00:00 - 01:00	31	37	30	37	31	37
01:00 - 02:00	33	41	30	38	36	46
02:00 - 03:00	37	44	41	59	36	43
03:00 - 04:00	30	38	31	38	30	37
04:00 - 05:00	31	39	32	39	31	38
05:00 - 06:00	33	40	32	39	33	40
06:00 - 07:00	31	38	30	37	32	39
07:00 - 08:00	33	39	32	39	33	39
08:00 - 09:00	31	37	29	35	31	38
09:00 - 10:00	31	38	30	37	31	38
10:00 - 11:00	30	37	29	36	30	37
11:00 - 12:00	30	37	28	35	31	38
12:00 - 13:00	30	37	29	36	30	37
13:00 - 14:00	29	36	29	35	30	37
14:00 - 15:00	30	37	28	35	31	38
15:00 - 16:00	30	37	28	35	31	38
16:00 - 17:00	30	37	29	35	31	38
17:00 - 18:00	30	37	30	36	32	39
18:00 - 19:00	31	38	30	36	32	39
19:00 - 20:00	30	36	28	35	31	38
20:00 - 21:00	29	36	28	34	31	37
21:00 - 22:00	30	37	29	35	31	38
22:00 - 23:00	30	36	29	35	31	38
23:00 - 24:00	31	39	30	38	33	39
Gemiddelde	30	37	29	36	31	38

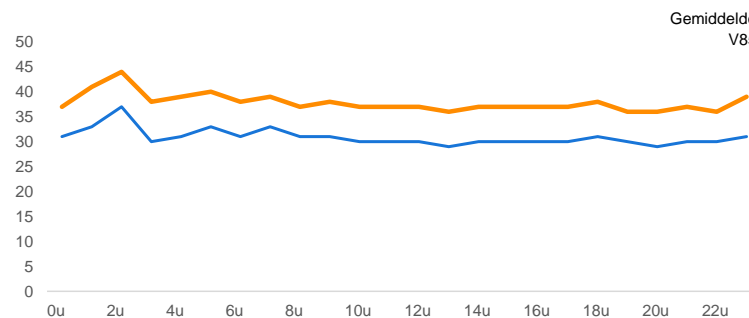
## SNELHEDEN PER DAGSOORT

	Doorsnede		Ri. Oost		Ri. West	
	Gemiddelde	V85	Gemiddelde	V85	Gemiddelde	V85
Maandag	30	37	29	36	31	38
Dinsdag	30	37	29	36	31	38
Woensdag	30	37	29	36	31	38
Donderdag	30	37	29	36	31	38
Vrijdag	30	37	29	35	31	38
Zaterdag	31	38	29	36	32	39
Zondag	29	36	28	35	30	37
Werkdag	30	37	29	36	31	38
Weekdag	30	37	29	36	31	38

## SNELHEIDSVERDELING WEEKDAG

	Doorsnede		Ri. Oost		Ri. West	
	%	Cumulatief %	%	Cumulatief %	%	Cumulatief %
< 15 km/u	1,4%	1,4%	1,9%	1,9%	1,0%	1,0%
15 - 20 km/u	4,5%	5,9%	5,3%	7,2%	3,8%	4,8%
20 - 25 km/u	14,5%	20,3%	16,8%	24,0%	12,5%	17,3%
25 - 30 km/u	28,9%	49,2%	32,9%	56,9%	25,6%	42,9%
30 - 35 km/u	29,0%	78,2%	26,8%	83,6%	30,8%	73,7%
35 - 40 km/u	15,7%	93,9%	12,5%	96,1%	18,3%	92,0%
40 - 45 km/u	4,7%	98,5%	3,0%	99,1%	6,1%	98,1%
> 45 km/u	1,5%	100,0%	0,9%	100,0%	1,9%	100,0%

## UURVERLOOP SNELHEDEN



## SNELHEIDSVERDELING DOORSNEDE

