

# VERKEERSTELLING

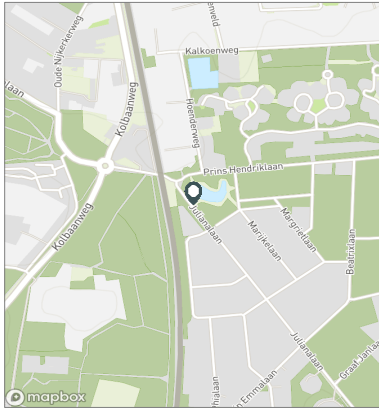
## Motorvoertuigen

### Meetlocatie

Julianalaan  
 Ermelo  
 Tussen Sophialaan en Prins Hendriklaan  
 Ri. 1 = Ri. Noordwest (Prins Hendriklaan)  
 Ri. 2 = Ri. Zuidoost (Sophialaan)

### Meting

Meetperiode: 18 augustus t/m 20 september 2022  
 Methodiek: Telslangen  
 In opdracht van: Gemeente Ermelo  
 Uitgevoerd door: MetroCount



### Voertuigclassificatie

Voertuigclassificatie op basis van ascombinaties  
 L = Licht verkeer (2 assen, asafstand < 3,7 m)  
 M = Middelzwaar verkeer (2 assen, asafstand > 3,7 m)  
 Z = Zwaar verkeer (3 of meer assen)

# JULIANALAAN, ERMELO

## Tussen Sophialaan en Prins Hendriklaan

### INTENSITEITEN

	Doorsnede		Ri. Noordwest		Ri. Zuidoost			
	Werkdag	Weekdag	Werkdag	Weekdag	Werkdag	Weekdag		
Etmaal (0-24u)	3624	100%	3175	100%	1862	1633	1761	1543
Dag (7-19u)	3056	84,3%	2662	83,8%	1555	1355	1502	1307
Avond (19-23u)	430	11,9%	386	12,2%	229	206	201	180
Nacht (23-7u)	137	3,8%	127	4,0%	79	72	58	55
Ochtendspits (7-9u)	498	13,7%	382	12,0%	279	213	219	169
Avondspits (16-18u)	608	16,8%	522	16,4%	283	247	324	276

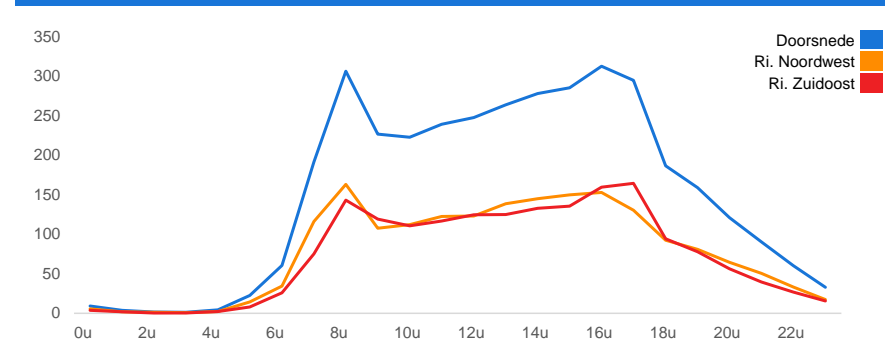
### UURCIJFERS

	Doorsnede		Ri. Noordwest		Ri. Zuidoost			
	Werkdag	Weekdag	Werkdag	Weekdag	Werkdag	Weekdag		
00:00 - 01:00	9	0,3%	13	0,4%	6	8	4	6
01:00 - 02:00	4	0,1%	7	0,2%	2	3	2	3
02:00 - 03:00	2	0,1%	3	0,1%	1	2	0	1
03:00 - 04:00	1	0,0%	2	0,1%	1	1	0	1
04:00 - 05:00	4	0,1%	4	0,1%	2	2	2	2
05:00 - 06:00	23	0,6%	17	0,5%	15	11	8	6
06:00 - 07:00	61	1,7%	47	1,5%	35	27	26	21
07:00 - 08:00	192	5,3%	145	4,6%	116	88	75	57
08:00 - 09:00	306	8,5%	237	7,5%	163	126	143	111
09:00 - 10:00	227	6,3%	195	6,1%	108	93	119	102
10:00 - 11:00	223	6,1%	198	6,2%	112	100	111	98
11:00 - 12:00	239	6,6%	221	7,0%	123	113	117	108
12:00 - 13:00	248	6,8%	228	7,2%	123	114	125	114
13:00 - 14:00	264	7,3%	238	7,5%	139	126	125	112
14:00 - 15:00	278	7,7%	258	8,1%	145	135	133	123
15:00 - 16:00	285	7,9%	256	8,1%	150	133	136	123
16:00 - 17:00	313	8,6%	271	8,5%	153	133	160	138
17:00 - 18:00	295	8,1%	251	7,9%	130	114	164	137
18:00 - 19:00	187	5,2%	164	5,2%	92	82	94	82
19:00 - 20:00	159	4,4%	140	4,4%	81	72	78	69
20:00 - 21:00	121	3,3%	110	3,5%	64	59	56	51
21:00 - 22:00	90	2,5%	80	2,5%	51	45	40	35
22:00 - 23:00	60	1,7%	56	1,8%	33	31	27	25
23:00 - 24:00	33	0,9%	33	1,0%	17	17	16	15

### VOERTUIGVERDELING

	Doorsnede		Ri. Noordwest		Ri. Zuidoost			
	Werkdag	Weekdag	Werkdag	Weekdag	Werkdag	Weekdag		
Licht (L)	3523	97,2%	3096	97,5%	97,3%	97,5%	97,1%	97,4%
Middelzwaar (M)	71	2,0%	57	1,8%	1,8%	1,7%	2,1%	1,9%
Zwaar (Z)	30	0,8%	23	0,7%	0,9%	0,8%	0,8%	0,7%

### UURVERLOOP WERKDAG PER RIJRICHTING



### ETMAALTOTALEN

	Aantal voertuigen
vr 19-aug	1869
za 20-aug	1369
zo 21-aug	782
ma 22-aug	2001
di 23-aug	4308
wo 24-aug	3851
do 25-aug	3592
vr 26-aug	4205
za 27-aug	2948
zo 28-aug	1695
ma 29-aug	3695
di 30-aug	3781
wo 31-aug	0
do 1-sep	0
vr 2-sep	0
za 3-sep	0
zo 4-sep	0
ma 5-sep	0
di 6-sep	0
wo 7-sep	0
do 8-sep	4103
vr 9-sep	4187
za 10-sep	3103
zo 11-sep	1742
ma 12-sep	3528
di 13-sep	3719
wo 14-sep	3737
do 15-sep	3944
vr 16-sep	4093
za 17-sep	3056
zo 18-sep	1740
ma 19-sep	3770

### SNELHEID

	Doorsnede		
	Doorsnede	Ri. Noordwest	Ri. Zuidoost
Gem. snelheid V85	37	37	36
< 15 km/u	0,8%	0,8%	0,9%
15 - 20 km/u	2,9%	2,4%	3,4%
20 - 25 km/u	4,7%	4,3%	5,1%
25 - 30 km/u	10,8%	9,5%	12,2%
30 - 35 km/u	22,8%	20,9%	24,9%
35 - 40 km/u	28,2%	28,6%	27,9%
40 - 45 km/u	19%	20,9%	17%
> 45 km/u	10,7%	12,6%	8,7%

## VERKEERSTELLING

### Motorvoertuigen

## JULIANALAAN, ERMELO

### Tussen Sophialaan en Prins Hendriklaan



#### Meetlocatie

Julianalaan

Ermelo

Tussen Sophialaan en Prins Hendriklaan

Ri. 1 = Ri. Noordwest (Prins Hendriklaan)

Ri. 2 = Ri. Zuidoost (Sophialaan)

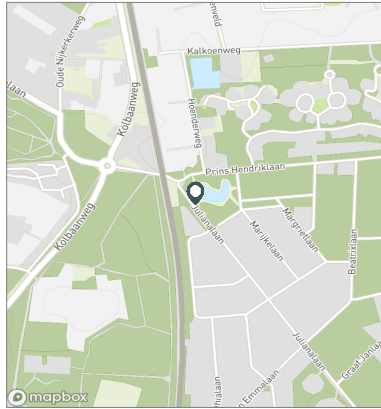
#### Meting

Meetperiode: 18 augustus t/m 20 september 2022

Methodiek: Telslangen

In opdracht van: Gemeente Ermelo

Uitgevoerd door: MetroCount



#### Voertuigclassificatie

Voertuigclassificatie op basis van ascombinaties

L = Licht verkeer (2 assen, asafstand < 3,7 m)

M = Middelzwaar verkeer (2 assen, asafstand > 3,7 m)

Z = Zwaar verkeer (3 of meer assen)

### WERKDAG

	Doorsnede				Ri. Noordwest				Ri. Zuidoost			
	L	M	Z	Tot	L	M	Z	Tot	L	M	Z	Tot
00:00 - 01:00	9	0	0	9	6	0	0	6	4	0	0	4
01:00 - 02:00	4	0	0	4	2	0	0	2	2	0	0	2
02:00 - 03:00	2	0	0	2	1	0	0	1	0	0	0	0
03:00 - 04:00	1	0	0	1	1	0	0	1	0	0	0	0
04:00 - 05:00	4	0	0	4	2	0	0	2	2	0	0	2
05:00 - 06:00	21	1	0	23	14	0	0	15	7	1	0	8
06:00 - 07:00	58	2	1	61	33	1	1	35	25	1	0	26
07:00 - 08:00	184	4	3	192	112	2	2	116	72	2	1	75
08:00 - 09:00	300	4	2	306	160	2	1	163	140	2	2	143
09:00 - 10:00	219	6	2	227	104	3	1	108	115	3	1	119
10:00 - 11:00	214	7	2	223	108	3	1	112	106	4	1	111
11:00 - 12:00	229	8	2	239	118	4	1	123	111	4	1	117
12:00 - 13:00	239	7	2	248	119	3	1	123	120	4	1	125
13:00 - 14:00	254	7	3	264	133	4	2	139	120	3	1	125
14:00 - 15:00	270	5	3	278	141	2	2	145	129	3	1	133
15:00 - 16:00	277	5	3	285	145	3	2	150	132	3	1	136
16:00 - 17:00	305	5	2	313	149	2	2	153	156	3	1	160
17:00 - 18:00	291	3	2	295	129	1	1	130	162	2	1	164
18:00 - 19:00	184	2	1	187	91	1	0	92	93	1	0	94
19:00 - 20:00	157	1	1	159	80	1	0	81	77	1	0	78
20:00 - 21:00	118	2	0	121	63	1	0	64	55	1	0	56
21:00 - 22:00	89	1	0	90	50	1	0	51	39	1	0	40
22:00 - 23:00	60	0	0	60	33	0	0	33	27	0	0	27
23:00 - 24:00	33	0	0	33	17	0	0	17	16	0	0	16
<b>Etmaal (0-24u)</b>	<b>3523</b>	<b>71</b>	<b>30</b>	<b>3624</b>	<b>1812</b>	<b>34</b>	<b>16</b>	<b>1862</b>	<b>1711</b>	<b>37</b>	<b>14</b>	<b>1761</b>
<b>Dag (7-19u)</b>	<b>2966</b>	<b>63</b>	<b>28</b>	<b>3056</b>	<b>1509</b>	<b>30</b>	<b>15</b>	<b>1555</b>	<b>1457</b>	<b>33</b>	<b>13</b>	<b>1502</b>
<b>Avond (19-23u)</b>	<b>424</b>	<b>5</b>	<b>1</b>	<b>430</b>	<b>226</b>	<b>2</b>	<b>1</b>	<b>229</b>	<b>198</b>	<b>2</b>	<b>1</b>	<b>201</b>
<b>Nacht (23-7u)</b>	<b>133</b>	<b>3</b>	<b>1</b>	<b>137</b>	<b>77</b>	<b>1</b>	<b>1</b>	<b>79</b>	<b>56</b>	<b>2</b>	<b>0</b>	<b>58</b>
<b>Ochtendspits (7-9u)</b>	<b>484</b>	<b>8</b>	<b>5</b>	<b>498</b>	<b>272</b>	<b>5</b>	<b>3</b>	<b>279</b>	<b>212</b>	<b>3</b>	<b>3</b>	<b>219</b>
<b>Avondspits (16-18u)</b>	<b>596</b>	<b>7</b>	<b>4</b>	<b>608</b>	<b>278</b>	<b>3</b>	<b>3</b>	<b>283</b>	<b>318</b>	<b>4</b>	<b>2</b>	<b>324</b>

# VERKEERSTELLING

## Motorvoertuigen

# JULIANALAAN, ERMELO

## Tussen Sophialaan en Prins Hendriklaan

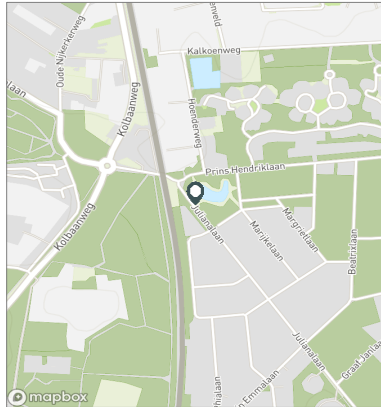


### Meetlocatie

Julianalaan  
 Ermelo  
 Tussen Sophialaan en Prins Hendriklaan  
 Ri. 1 = Ri. Noordwest (Prins Hendriklaan)  
 Ri. 2 = Ri. Zuidoost (Sophialaan)

### Meting

Meetperiode: 18 augustus t/m 20 september 2022  
 Methodiek: Telslangen  
 In opdracht van: Gemeente Ermelo  
 Uitgevoerd door: MetroCount



### Voertuigclassificatie

Voertuigclassificatie op basis van ascombinaties  
 L = Licht verkeer (2 assen, asafstand < 3,7 m)  
 M = Middelzwaar verkeer (2 assen, asafstand > 3,7 m)  
 Z = Zwaar verkeer (3 of meer assen)

## WEEKDAG

	Doorsnede				Ri. Noordwest				Ri. Zuidoost			
	L	M	Z	Tot	L	M	Z	Tot	L	M	Z	Tot
00:00 - 01:00	13	0	0	13	8	0	0	8	6	0	0	6
01:00 - 02:00	6	0	0	7	3	0	0	3	3	0	0	3
02:00 - 03:00	3	0	0	3	2	0	0	2	1	0	0	1
03:00 - 04:00	2	0	0	2	1	0	0	1	1	0	0	1
04:00 - 05:00	4	0	0	4	2	0	0	2	2	0	0	2
05:00 - 06:00	16	1	0	17	11	0	0	11	5	1	0	6
06:00 - 07:00	46	1	1	47	25	1	0	27	20	1	0	21
07:00 - 08:00	139	3	3	145	84	2	1	88	55	1	1	57
08:00 - 09:00	232	3	2	237	123	2	0	126	109	1	1	111
09:00 - 10:00	189	5	2	195	90	2	1	93	99	2	1	102
10:00 - 11:00	191	6	2	198	96	3	1	100	95	3	1	98
11:00 - 12:00	213	6	2	221	109	3	1	113	104	3	1	108
12:00 - 13:00	221	6	1	228	111	3	1	114	111	3	1	114
13:00 - 14:00	231	5	2	238	122	3	1	126	109	2	1	112
14:00 - 15:00	252	4	2	258	132	2	1	135	119	2	1	123
15:00 - 16:00	250	4	2	256	129	2	1	133	120	2	1	123
16:00 - 17:00	265	4	2	271	130	2	1	133	135	2	1	138
17:00 - 18:00	248	2	1	251	112	1	1	114	135	1	1	137
18:00 - 19:00	162	2	0	164	81	1	0	82	81	1	0	82
19:00 - 20:00	139	1	0	140	71	0	0	72	68	1	0	69
20:00 - 21:00	108	2	0	110	58	1	0	59	50	1	0	51
21:00 - 22:00	79	1	0	80	44	1	0	45	35	0	0	35
22:00 - 23:00	56	0	0	56	31	0	0	31	25	0	0	25
23:00 - 24:00	32	0	0	33	17	0	0	17	15	0	0	15
<b>Etmaal (0-24u)</b>	<b>3096</b>	<b>57</b>	<b>23</b>	<b>3175</b>	<b>1593</b>	<b>27</b>	<b>13</b>	<b>1633</b>	<b>1503</b>	<b>29</b>	<b>11</b>	<b>1543</b>
<b>Dag (7-19u)</b>	<b>2591</b>	<b>50</b>	<b>21</b>	<b>2662</b>	<b>1319</b>	<b>25</b>	<b>11</b>	<b>1355</b>	<b>1272</b>	<b>26</b>	<b>10</b>	<b>1307</b>
<b>Avond (19-23u)</b>	<b>381</b>	<b>4</b>	<b>1</b>	<b>386</b>	<b>204</b>	<b>2</b>	<b>1</b>	<b>206</b>	<b>178</b>	<b>2</b>	<b>0</b>	<b>180</b>
<b>Nacht (23-7u)</b>	<b>124</b>	<b>2</b>	<b>1</b>	<b>127</b>	<b>70</b>	<b>1</b>	<b>1</b>	<b>72</b>	<b>53</b>	<b>2</b>	<b>0</b>	<b>55</b>
<b>Ochtendspits (7-9u)</b>	<b>371</b>	<b>7</b>	<b>4</b>	<b>382</b>	<b>208</b>	<b>4</b>	<b>2</b>	<b>213</b>	<b>164</b>	<b>3</b>	<b>2</b>	<b>169</b>
<b>Avondspits (16-18u)</b>	<b>513</b>	<b>6</b>	<b>3</b>	<b>522</b>	<b>242</b>	<b>3</b>	<b>2</b>	<b>247</b>	<b>271</b>	<b>3</b>	<b>1</b>	<b>276</b>

# VERKEERSTELLING

## Motorvoertuigen

# JULIANALAAN, ERMELO

## Tussen Sophialaan en Prins Hendriklaan

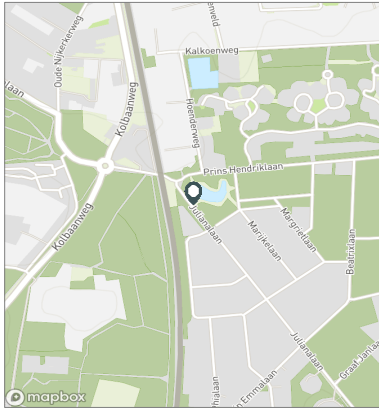


### Meetlocatie

Julianalaan  
 Ermelo  
 Tussen Sophialaan en Prins Hendriklaan  
 Ri. 1 = Ri. Noordwest (Prins Hendriklaan)  
 Ri. 2 = Ri. Zuidoost (Sophialaan)

### Meting

Meetperiode: 18 augustus t/m 20 september 2022  
 Methodiek: Telslangen  
 In opdracht van: Gemeente Ermelo  
 Uitgevoerd door: MetroCount



### Voertuigclassificatie

Voertuigclassificatie op basis van ascombinaties  
 L = Licht verkeer (2 assen, asafstand < 3,7 m)  
 M = Middelzwaar verkeer (2 assen, asafstand > 3,7 m)  
 Z = Zwaar verkeer (3 of meer assen)

### Validatie

■ = Compleet en representatief  
 ■ = Niet representatief  
 ■ = Niet compleet  
 ■ = Feestdag

## DOORSNEDE

	vr	za	zo	ma	di	wo	do	vr	za	zo	ma	di	wo	do	vr	za	zo
	19-8	20-8	21-8	22-8	23-8	24-8	25-8	26-8	27-8	28-8	29-8	30-8	31-8	1-9	2-9	3-9	4-9
00:00 - 01:00	4	13	13	2	8	18	20	17	25	39	5	7	11	0	0	0	0
01:00 - 02:00	2	8	7	5	1	8	6	8	9	17	3	4	5	0	0	0	0
02:00 - 03:00	2	5	4	2	0	7	2	6	9	10	0	2	3	0	0	0	0
03:00 - 04:00	0	0	4	0	0	1	5	3	1	8	2	2	1	0	0	0	0
04:00 - 05:00	0	0	4	2	1	5	5	5	6	5	10	7	6	0	0	0	0
05:00 - 06:00	5	5	0	10	30	31	31	24	10	4	20	26	23	0	0	0	0
06:00 - 07:00	17	8	5	17	75	71	57	69	13	8	65	63	46	0	0	0	0
07:00 - 08:00	63	17	6	85	218	204	200	176	39	12	195	213	0	0	0	0	0
08:00 - 09:00	112	52	9	173	352	299	310	303	116	28	331	291	0	0	0	0	0
09:00 - 10:00	129	78	41	148	246	252	221	241	162	97	218	230	0	0	0	0	0
10:00 - 11:00	150	121	35	119	229	259	234	286	244	73	186	229	0	0	0	0	0
11:00 - 12:00	158	134	62	135	269	278	202	267	273	131	237	249	0	0	0	0	0
12:00 - 13:00	158	145	70	140	256	276	242	323	278	139	236	253	0	0	0	0	0
13:00 - 14:00	156	137	52	145	288	279	273	347	265	152	257	288	0	0	0	0	0
14:00 - 15:00	169	140	78	185	306	266	263	360	244	176	304	254	0	0	0	0	0
15:00 - 16:00	174	122	73	180	333	285	260	327	260	144	310	286	0	0	0	0	0
16:00 - 17:00	159	90	85	196	335	349	314	348	193	133	328	342	0	0	0	0	0
17:00 - 18:00	137	73	63	169	355	308	301	340	180	141	284	317	0	0	0	0	0
18:00 - 19:00	87	62	47	66	275	177	180	231	126	119	149	211	0	0	0	0	0
19:00 - 20:00	76	46	40	74	232	163	138	174	145	77	162	203	0	0	0	0	0
20:00 - 21:00	28	47	33	60	174	135	126	138	124	87	152	134	0	0	0	0	0
21:00 - 22:00	39	29	28	57	158	96	110	91	111	48	140	88	0	0	0	0	0
22:00 - 23:00	27	20	17	18	105	53	64	76	57	28	78	61	0	0	0	0	0
23:00 - 24:00	17	17	6	13	62	31	28	45	58	19	23	21	0	0	0	0	0
<b>Etmaal (0-24u)</b>	<b>1869</b>	<b>1369</b>	<b>782</b>	<b>2001</b>	<b>4308</b>	<b>3851</b>	<b>3592</b>	<b>4205</b>	<b>2948</b>	<b>1695</b>	<b>3695</b>	<b>3781</b>	<b>95</b>	<b>0</b>	<b>0</b>	<b>0</b>	<b>0</b>
<b>Dag (7-19u)</b>	<b>1652</b>	<b>1171</b>	<b>621</b>	<b>1741</b>	<b>3462</b>	<b>3232</b>	<b>3000</b>	<b>3549</b>	<b>2380</b>	<b>1345</b>	<b>3035</b>	<b>3163</b>	<b>0</b>	<b>0</b>	<b>0</b>	<b>0</b>	<b>0</b>
<b>Avond (19-23u)</b>	<b>170</b>	<b>142</b>	<b>118</b>	<b>209</b>	<b>669</b>	<b>447</b>	<b>438</b>	<b>479</b>	<b>437</b>	<b>240</b>	<b>532</b>	<b>486</b>	<b>0</b>	<b>0</b>	<b>0</b>	<b>0</b>	<b>0</b>
<b>Nacht (23-7u)</b>	<b>47</b>	<b>56</b>	<b>43</b>	<b>51</b>	<b>177</b>	<b>172</b>	<b>154</b>	<b>177</b>	<b>131</b>	<b>110</b>	<b>128</b>	<b>132</b>	<b>95</b>	<b>0</b>	<b>0</b>	<b>0</b>	<b>0</b>
<b>Ochtendspits (7-9u)</b>	<b>175</b>	<b>69</b>	<b>15</b>	<b>258</b>	<b>570</b>	<b>503</b>	<b>510</b>	<b>479</b>	<b>155</b>	<b>40</b>	<b>526</b>	<b>504</b>	<b>0</b>	<b>0</b>	<b>0</b>	<b>0</b>	<b>0</b>
<b>Avondspits (16-18u)</b>	<b>296</b>	<b>163</b>	<b>148</b>	<b>365</b>	<b>690</b>	<b>657</b>	<b>615</b>	<b>688</b>	<b>373</b>	<b>274</b>	<b>612</b>	<b>659</b>	<b>0</b>	<b>0</b>	<b>0</b>	<b>0</b>	<b>0</b>
<b>Validatie</b>																	

## DOORSNEDE

	vr	za	zo	ma	di	wo	do	vr	za	zo	ma	di	wo	do	vr	za	zo
	19-8	20-8	21-8	22-8	23-8	24-8	25-8	26-8	27-8	28-8	29-8	30-8	31-8	1-9	2-9	3-9	4-9
Ri. Noordwest	927	723	388	1033	2393	2058	1960	2230	1645	926	2020	1999	58	0	0	0	0
Ri. Zuidoost	942	646	394	968	1915	1793	1632	1975	1303	769	1675	1782	37	0	0	0	0
Ri. Noordwest	50%	53%	50%	52%	56%	53%	55%	53%	56%	55%	55%	53%	61%	-	-	-	-
Ri. Zuidoost	50%	47%	50%	48%	44%	47%	45%	47%	44%	45%	45%	47%	39%	-	-	-	-
Licht (L)	1825	1344	776	1930	4170	3741	3461	4084	2895	1682	3582	3658	92	0	0	0	0
Middelzwaar (M)	33	22	3	54	89	75	101	87	39	9	78	103	3	0	0	0	0
Zwaar (Z)	11	3	3	17	49	35	30	34	14	4	35	20	0	0	0	0	0
% Licht (L)	97,6%	98,2%	99,2%	96,5%	96,8%	97,1%	96,4%	97,1%	98,2%	99,2%	96,9%	96,7%	96,8%	-	-	-	-
% Middelzwaar (M)	1,8%	1,6%	0,4%	2,7%	2,1%	1,9%	2,8%	2,1%	1,3%	0,5%	2,1%	2,7%	3,2%	-	-	-	-
% Zwaar (Z)	0,6%	0,2%	0,4%	0,8%	1,1%	0,9%	0,8%	0,8%	0,5%	0,2%	0,9%	0,5%	0,0%	-	-	-	-

# VERKEERSTELLING

## Motorvoertuigen

# JULIANALAAN, ERMELO

## Tussen Sophialaan en Prins Hendriklaan

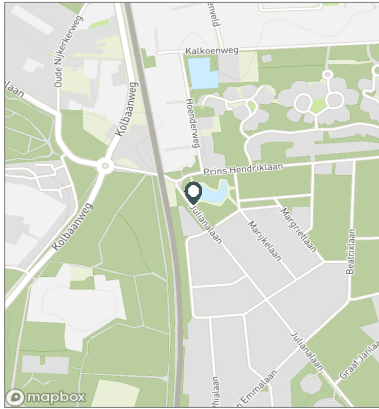


### Meetlocatie

Julianalaan  
 Ermelo  
 Tussen Sophialaan en Prins Hendriklaan  
 Ri. 1 = Ri. Noordwest (Prins Hendriklaan)  
 Ri. 2 = Ri. Zuidoost (Sophialaan)

### Meting

Meetperiode: 18 augustus t/m 20 september 2022  
 Methodiek: Telslangen  
 In opdracht van: Gemeente Ermelo  
 Uitgevoerd door: MetroCount



### Voertuigclassificatie

Voertuigclassificatie op basis van ascombinaties  
 L = Licht verkeer (2 assen, asafstand < 3,7 m)  
 M = Middelzwaar verkeer (2 assen, asafstand > 3,7 m)  
 Z = Zwaar verkeer (3 of meer assen)

### Validatie

■ = Compleet en representatief  
 ■ = Niet representatief  
 ■ = Niet compleet  
 ■ = Feestdag

## DOORSNEDE

	ma 5-9	di 6-9	wo 7-9	do 8-9	vr 9-9	za 10-9	zo 11-9	ma 12-9	di 13-9	wo 14-9	do 15-9	vr 16-9	za 17-9	zo 18-9	ma 19-9
00:00 - 01:00	0	0	0	9	8	21	30	9	6	5	8	13	21	21	3
01:00 - 02:00	0	0	0	3	3	14	23	4	1	0	3	4	11	17	4
02:00 - 03:00	0	0	0	0	2	12	8	2	0	1	0	2	4	6	1
03:00 - 04:00	0	0	0	1	4	6	6	2	0	1	0	1	3	2	0
04:00 - 05:00	0	0	0	4	3	0	6	8	4	5	3	4	7	4	4
05:00 - 06:00	0	0	0	29	25	3	1	19	20	26	24	16	9	3	21
06:00 - 07:00	0	0	0	69	68	23	12	54	65	67	71	66	28	18	66
07:00 - 08:00	0	0	0	233	177	66	14	192	186	205	207	186	55	19	242
08:00 - 09:00	0	0	0	392	327	121	35	332	344	294	322	304	118	24	353
09:00 - 10:00	0	0	258	253	247	199	71	214	221	220	232	270	194	83	225
10:00 - 11:00	0	0	96	268	302	230	75	219	225	244	238	252	221	87	247
11:00 - 12:00	0	0	302	288	287	307	117	228	226	248	231	307	252	129	228
12:00 - 13:00	0	0	266	279	310	258	157	225	234	271	274	325	242	149	253
13:00 - 14:00	0	0	285	335	303	224	158	269	302	259	276	286	256	150	233
14:00 - 15:00	0	0	283	291	342	293	181	262	296	303	344	316	357	191	292
15:00 - 16:00	0	0	326	279	357	264	138	259	296	305	326	342	304	150	311
16:00 - 17:00	0	0	358	295	363	243	137	315	315	336	344	386	279	171	314
17:00 - 18:00	0	0	351	320	340	224	144	297	343	290	301	324	180	134	314
18:00 - 19:00	0	0	222	242	227	135	126	177	175	183	237	193	128	111	197
19:00 - 20:00	0	0	158	167	148	119	114	164	177	166	163	177	118	91	185
20:00 - 21:00	0	0	113	134	145	106	91	112	124	131	134	128	80	91	114
21:00 - 22:00	0	0	95	105	90	78	38	81	82	89	95	78	61	38	65
22:00 - 23:00	0	0	66	59	63	105	38	63	49	57	78	60	66	35	67
23:00 - 24:00	0	0	35	48	46	52	22	21	28	31	33	53	62	16	31
<b>Etmaal (0-24u)</b>	<b>0</b>	<b>0</b>	<b>3214</b>	<b>4103</b>	<b>4187</b>	<b>3103</b>	<b>1742</b>	<b>3528</b>	<b>3719</b>	<b>3737</b>	<b>3944</b>	<b>4093</b>	<b>3056</b>	<b>1740</b>	<b>3770</b>
<b>Dag (7-19u)</b>	<b>0</b>	<b>0</b>	<b>2747</b>	<b>3475</b>	<b>3582</b>	<b>2564</b>	<b>1353</b>	<b>2989</b>	<b>3163</b>	<b>3158</b>	<b>3332</b>	<b>3491</b>	<b>2586</b>	<b>1398</b>	<b>3209</b>
<b>Avond (19-23u)</b>	<b>0</b>	<b>0</b>	<b>432</b>	<b>465</b>	<b>446</b>	<b>408</b>	<b>281</b>	<b>420</b>	<b>432</b>	<b>443</b>	<b>470</b>	<b>443</b>	<b>325</b>	<b>255</b>	<b>431</b>
<b>Nacht (23-7u)</b>	<b>0</b>	<b>0</b>	<b>35</b>	<b>163</b>	<b>159</b>	<b>131</b>	<b>108</b>	<b>119</b>	<b>124</b>	<b>136</b>	<b>142</b>	<b>159</b>	<b>145</b>	<b>87</b>	<b>130</b>
<b>Ochtendspits (7-9u)</b>	<b>0</b>	<b>0</b>	<b>0</b>	<b>625</b>	<b>504</b>	<b>187</b>	<b>49</b>	<b>524</b>	<b>530</b>	<b>499</b>	<b>529</b>	<b>490</b>	<b>173</b>	<b>43</b>	<b>595</b>
<b>Avondspits (16-18u)</b>	<b>0</b>	<b>0</b>	<b>709</b>	<b>615</b>	<b>703</b>	<b>467</b>	<b>281</b>	<b>612</b>	<b>658</b>	<b>626</b>	<b>645</b>	<b>710</b>	<b>459</b>	<b>305</b>	<b>628</b>
<b>Validatie</b>															

## DOORSNEDE

	ma 5-9	di 6-9	wo 7-9	do 8-9	vr 9-9	za 10-9	zo 11-9	ma 12-9	di 13-9	wo 14-9	do 15-9	vr 16-9	za 17-9	zo 18-9	ma 19-9
Ri. Noordwest	0	0	1527	2110	2039	1540	823	1733	1822	1861	1953	2022	1538	886	1870
Ri. Zuidoost	0	0	1687	1993	2148	1563	919	1795	1897	1876	1991	2071	1518	854	1900
Ri. Noordwest	-	-	48%	51%	49%	50%	47%	49%	49%	50%	50%	49%	50%	51%	50%
Ri. Zuidoost	-	-	52%	49%	51%	50%	53%	51%	51%	50%	50%	51%	50%	49%	50%
Licht (L)	0	0	3110	4021	4093	3048	1727	3429	3621	3654	3837	4007	3019	1726	3681
Middelzwaar (M)	0	0	71	57	67	44	13	69	69	55	77	53	28	7	58
Zwaar (Z)	0	0	33	25	27	11	2	30	29	28	30	33	9	7	31
% Licht (L)	-	-	96,8%	98,0%	97,8%	98,2%	99,1%	97,2%	97,4%	97,8%	97,3%	97,9%	98,8%	99,2%	97,6%
% Middelzwaar (M)	-	-	2,2%	1,4%	1,6%	1,4%	0,7%	2,0%	1,9%	1,5%	2,0%	1,3%	0,9%	0,4%	1,5%
% Zwaar (Z)	-	-	1,0%	0,6%	0,6%	0,4%	0,1%	0,9%	0,8%	0,7%	0,8%	0,8%	0,3%	0,4%	0,8%

# VERKEERSTELLING

## Motorvoertuigen

# JULIANALAAN, ERMELO

## Tussen Sophialaan en Prins Hendriklaan

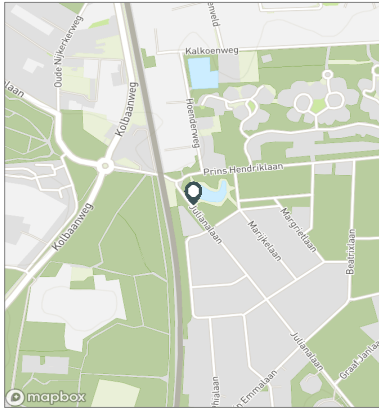


### Meetlocatie

Julianalaan  
 Ermelo  
 Tussen Sophialaan en Prins Hendriklaan  
 Ri. 1 = Ri. Noordwest (Prins Hendriklaan)  
 Ri. 2 = Ri. Zuidoost (Sophialaan)

### Meting

Meetperiode: 18 augustus t/m 20 september 2022  
 Methodiek: Telslangen  
 In opdracht van: Gemeente Ermelo  
 Uitgevoerd door: MetroCount



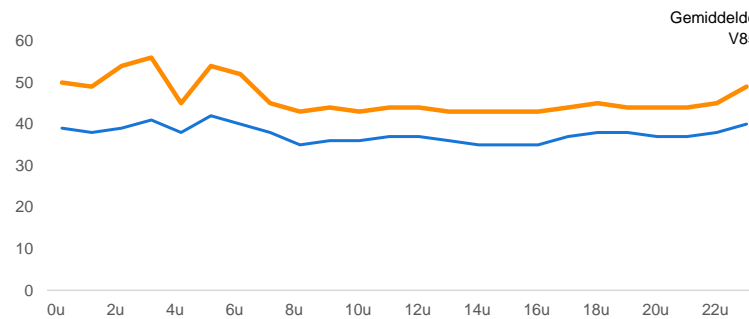
### Voertuigclassificatie

Voertuigclassificatie op basis van ascombinaties  
 L = Licht verkeer (2 assen, asafstand < 3,7 m)  
 M = Middelzwaar verkeer (2 assen, asafstand > 3,7 m)  
 Z = Zwaar verkeer (3 of meer assen)

## SNELHEDEN WEEKDAG

	Doorsnede		Ri. Noordwest		Ri. Zuidoost	
	Gemiddelde	V85	Gemiddelde	V85	Gemiddelde	V85
00:00 - 01:00	39	50	41	54	36	44
01:00 - 02:00	38	49	39	52	37	45
02:00 - 03:00	39	54	38	53	41	55
03:00 - 04:00	41	56	46	59	36	45
04:00 - 05:00	38	45	40	48	36	41
05:00 - 06:00	42	54	43	55	40	53
06:00 - 07:00	40	52	43	55	37	44
07:00 - 08:00	38	45	39	47	36	43
08:00 - 09:00	35	43	37	44	33	42
09:00 - 10:00	36	44	38	44	35	43
10:00 - 11:00	36	43	37	44	36	43
11:00 - 12:00	37	44	37	44	36	43
12:00 - 13:00	37	44	38	44	36	44
13:00 - 14:00	36	43	36	44	35	43
14:00 - 15:00	35	43	36	43	35	42
15:00 - 16:00	35	43	36	43	35	43
16:00 - 17:00	35	43	35	43	35	43
17:00 - 18:00	37	44	38	45	37	44
18:00 - 19:00	38	45	40	49	37	44
19:00 - 20:00	38	44	39	46	36	43
20:00 - 21:00	37	44	38	45	36	43
21:00 - 22:00	37	44	38	44	37	44
22:00 - 23:00	38	45	38	45	38	45
23:00 - 24:00	40	49	41	52	38	45
Gemiddelde	36	44	37	44	36	43

## UURVERLOOP SNELHEDEN



## SNELHEDEN PER DAGSOORT

	Doorsnede		Ri. Noordwest		Ri. Zuidoost	
	Gemiddelde	V85	Gemiddelde	V85	Gemiddelde	V85
Maandag	36	44	37	44	35	43
Dinsdag	36	44	37	44	35	43
Woensdag	36	44	37	44	35	43
Donderdag	37	44	37	44	36	43
Vrijdag	37	44	37	44	36	43
Zaterdag	37	44	38	45	36	44
Zondag	38	45	39	46	37	44
Werkdag	36	44	37	44	36	43
Weekdag	37	44	37	44	36	43

## SNELHEIDSVERDELING WEEKDAG

	Doorsnede		Ri. Noordwest		Ri. Zuidoost	
	%	Cumulatief %	%	Cumulatief %	%	Cumulatief %
< 15 km/u	0,8%	0,8%	0,8%	0,8%	0,9%	0,9%
15 - 20 km/u	2,9%	3,7%	2,4%	3,3%	3,4%	4,2%
20 - 25 km/u	4,7%	8,4%	4,3%	7,5%	5,1%	9,3%
25 - 30 km/u	10,8%	19,2%	9,5%	17,0%	12,2%	21,5%
30 - 35 km/u	22,8%	42,0%	20,9%	37,9%	24,9%	46,4%
35 - 40 km/u	28,2%	70,3%	28,6%	66,5%	27,9%	74,3%
40 - 45 km/u	19,0%	89,3%	20,9%	87,4%	17,0%	91,3%
> 45 km/u	10,7%	100,0%	12,6%	100,0%	8,7%	100,0%

## SNELHEIDSVERDELING DOORSNEDE

