

VERKEERSTELLING

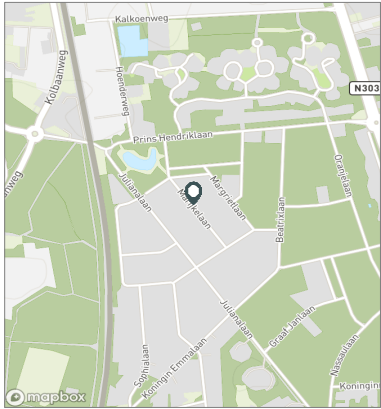
Motorvoertuigen

Meetlocatie

Marijkelaan
 Ermelo
 Tussen Irenelaan en Alexanderlaan
 Ri. 1 = Ri. Noordwest (Alexanderlaan)
 Ri. 2 = Ri. Zuidoost (Irenelaan)

Meting

Meetperiode: 18 augustus t/m 7 september 2022
 Methodiek: Telslangen
 In opdracht van: Gemeente Ermelo
 Uitgevoerd door: MetroCount



Voertuigclassificatie

Voertuigclassificatie op basis van ascombinaties
 L = Licht verkeer (2 assen, asafstand < 3,7 m)
 M = Middelzwaar verkeer (2 assen, asafstand > 3,7 m)
 Z = Zwaar verkeer (3 of meer assen)

MARIJKELAAN, ERMELO

Tussen Irenelaan en Alexanderlaan

INTENSITEITEN

	Doorsnede		Ri. Noordwest		Ri. Zuidoost			
	Werkdag	Weekdag	Werkdag	Weekdag	Werkdag	Weekdag		
Etmaal (0-24u)	125	100%	108	100%	54	46	71	61
Dag (7-19u)	107	85,2%	92	85,0%	46	39	61	53
Avond (19-23u)	16	12,5%	14	12,8%	7	6	9	8
Nacht (23-7u)	3	2,2%	2	2,1%	2	2	1	1
Ochtendspits (7-9u)	14	11,4%	11	10,1%	7	5	8	6
Avondspits (16-18u)	22	17,7%	18	16,8%	9	7	13	11

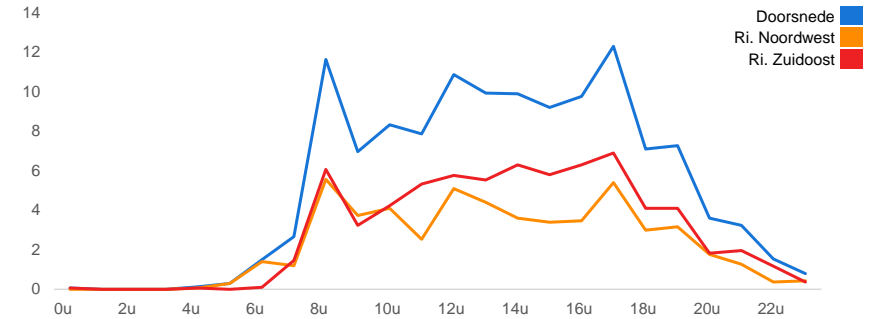
UURCIJFERS

	Doorsnede		Ri. Noordwest		Ri. Zuidoost			
	Werkdag	Weekdag	Werkdag	Weekdag	Werkdag	Weekdag		
00:00 - 01:00	0	0,1%	0	0,2%	0	0	0	0
01:00 - 02:00	0	0,0%	0	0,0%	0	0	0	0
02:00 - 03:00	0	0,0%	0	0,0%	0	0	0	0
03:00 - 04:00	0	0,0%	0	0,0%	0	0	0	0
04:00 - 05:00	0	0,1%	0	0,1%	0	0	0	0
05:00 - 06:00	0	0,2%	0	0,2%	0	0	0	0
06:00 - 07:00	2	1,2%	1	1,0%	1	1	0	0
07:00 - 08:00	3	2,1%	2	2,0%	1	1	1	1
08:00 - 09:00	12	9,3%	9	8,1%	6	4	6	5
09:00 - 10:00	7	5,6%	6	5,9%	4	3	3	3
10:00 - 11:00	8	6,7%	8	7,0%	4	4	4	4
11:00 - 12:00	8	6,3%	7	6,7%	3	3	5	5
12:00 - 13:00	11	8,7%	10	9,1%	5	4	6	5
13:00 - 14:00	10	7,9%	9	8,0%	4	4	6	5
14:00 - 15:00	10	7,9%	9	8,2%	4	3	6	6
15:00 - 16:00	9	7,4%	8	7,7%	3	3	6	5
16:00 - 17:00	10	7,8%	8	7,8%	3	3	6	6
17:00 - 18:00	12	9,8%	10	9,0%	5	4	7	5
18:00 - 19:00	7	5,7%	6	5,6%	3	3	4	3
19:00 - 20:00	7	5,8%	6	5,6%	3	2	4	4
20:00 - 21:00	4	2,9%	3	3,0%	2	2	2	2
21:00 - 22:00	3	2,6%	3	2,9%	1	1	2	2
22:00 - 23:00	2	1,2%	1	1,3%	0	0	1	1
23:00 - 24:00	1	0,6%	1	0,5%	0	0	0	0

VOERTUIGVERDELING

	Doorsnede		Ri. Noordwest		Ri. Zuidoost			
	Werkdag	Weekdag	Werkdag	Weekdag	Werkdag	Weekdag		
Licht (L)	120	96,2%	104	96,6%	96,0%	96,6%	96,3%	96,6%
Middelzwaar (M)	4	2,9%	3	2,6%	3,2%	2,8%	2,7%	2,4%
Zwaar (Z)	1	0,9%	1	0,8%	0,8%	0,7%	1,0%	0,9%

UURVERLOOP WERKDAG PER RIJRICHTING



ETMAALTOTALEN

	Aantal voertuigen
vr 19-aug	99
za 20-aug	77
zo 21-aug	48
ma 22-aug	97
di 23-aug	143
wo 24-aug	160
do 25-aug	113
vr 26-aug	140
za 27-aug	72
zo 28-aug	52
ma 29-aug	122
di 30-aug	143
wo 31-aug	123
do 1-sep	117
vr 2-sep	145
za 3-sep	92
zo 4-sep	47
ma 5-sep	125
di 6-sep	111

SNELHEID

	Doorsnede	Ri. Noordwest	Ri. Zuidoost
Gem. snelheid V85	29	28	29
< 15 km/u	2,7%	2,5%	2,8%
15 - 20 km/u	7,9%	9,3%	6,8%
20 - 25 km/u	17,7%	18,2%	17,4%
25 - 30 km/u	27,3%	28,7%	26,3%
30 - 35 km/u	25,8%	25,8%	25,7%
35 - 40 km/u	14,8%	13,4%	15,9%
40 - 45 km/u	3,1%	2%	3,9%
> 45 km/u	0,7%	0%	1,3%

VERKEERSTELLING

Motorvoertuigen

MARIJKELAAN, ERMELO

Tussen Irenelaan en Alexanderlaan

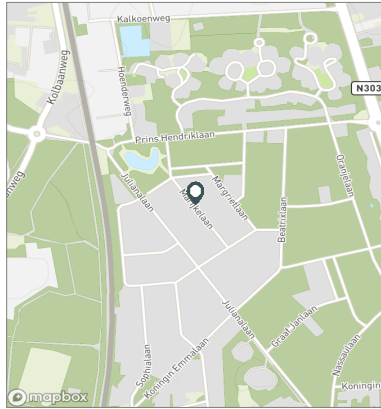


Meetlocatie

Marijkelaan
 Ermelo
 Tussen Irenelaan en Alexanderlaan
 Ri. 1 = Ri. Noordwest (Alexanderlaan)
 Ri. 2 = Ri. Zuidoost (Irenelaan)

Meting

Meetperiode: 18 augustus t/m 7 september 2022
 Methodiek: Telslangen
 In opdracht van: Gemeente Ermelo
 Uitgevoerd door: MetroCount



WERKDAG

	Doorsnede				Ri. Noordwest				Ri. Zuidoost			
	L	M	Z	Tot	L	M	Z	Tot	L	M	Z	Tot
00:00 - 01:00	0	0	0	0	0	0	0	0	0	0	0	0
01:00 - 02:00	0	0	0	0	0	0	0	0	0	0	0	0
02:00 - 03:00	0	0	0	0	0	0	0	0	0	0	0	0
03:00 - 04:00	0	0	0	0	0	0	0	0	0	0	0	0
04:00 - 05:00	0	0	0	0	0	0	0	0	0	0	0	0
05:00 - 06:00	0	0	0	0	0	0	0	0	0	0	0	0
06:00 - 07:00	2	0	0	2	1	0	0	1	0	0	0	0
07:00 - 08:00	3	0	0	3	1	0	0	1	1	0	0	1
08:00 - 09:00	12	0	0	12	6	0	0	6	6	0	0	6
09:00 - 10:00	7	0	0	7	4	0	0	4	3	0	0	3
10:00 - 11:00	8	0	0	8	4	0	0	4	4	0	0	4
11:00 - 12:00	7	0	0	8	2	0	0	3	5	0	0	5
12:00 - 13:00	10	1	0	11	5	0	0	5	5	0	0	6
13:00 - 14:00	9	1	0	10	4	0	0	4	5	0	0	6
14:00 - 15:00	10	0	0	10	3	0	0	4	6	0	0	6
15:00 - 16:00	9	0	0	9	3	0	0	3	6	0	0	6
16:00 - 17:00	9	0	0	10	3	0	0	3	6	0	0	6
17:00 - 18:00	12	0	0	12	5	0	0	5	7	0	0	7
18:00 - 19:00	7	0	0	7	3	0	0	3	4	0	0	4
19:00 - 20:00	7	0	0	7	3	0	0	3	4	0	0	4
20:00 - 21:00	3	0	0	4	2	0	0	2	2	0	0	2
21:00 - 22:00	3	0	0	3	1	0	0	1	2	0	0	2
22:00 - 23:00	2	0	0	2	0	0	0	0	1	0	0	1
23:00 - 24:00	1	0	0	1	0	0	0	0	0	0	0	0
Etmaal (0-24u)	120	4	1	125	52	2	0	54	68	2	1	71
Dag (7-19u)	102	3	1	107	44	2	0	46	58	2	1	61
Avond (19-23u)	15	0	0	16	6	0	0	7	9	0	0	9
Nacht (23-7u)	3	0	0	3	2	0	0	2	1	0	0	1
Ochtendspits (7-9u)	14	0	0	14	7	0	0	7	7	0	0	8
Avondspits (16-18u)	22	0	0	22	9	0	0	9	13	0	0	13

Voertuigclassificatie

Voertuigclassificatie op basis van ascombinaties
 L = Licht verkeer (2 assen, asafstand < 3,7 m)
 M = Middelzwaar verkeer (2 assen, asafstand > 3,7 m)
 Z = Zwaar verkeer (3 of meer assen)

VERKEERSTELLING

Motorvoertuigen

MARIJKELAAN, ERMELO

Tussen Irenelaan en Alexanderlaan

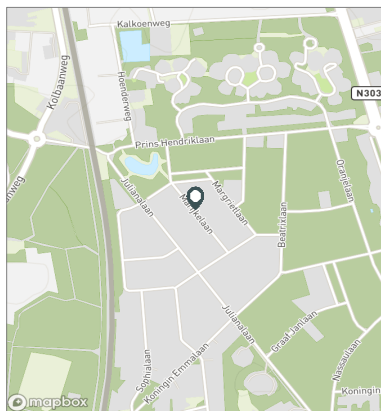


Meetlocatie

Marijkelaan
 Ermelo
 Tussen Irenelaan en Alexanderlaan
 Ri. 1 = Ri. Noordwest (Alexanderlaan)
 Ri. 2 = Ri. Zuidoost (Irenelaan)

Meting

Meetperiode: 18 augustus t/m 7 september 2022
 Methodiek: Telslangen
 In opdracht van: Gemeente Ermelo
 Uitgevoerd door: MetroCount



Voertuigclassificatie

Voertuigclassificatie op basis van ascombinaties
 L = Licht verkeer (2 assen, asafstand < 3,7 m)
 M = Middelzwaar verkeer (2 assen, asafstand > 3,7 m)
 Z = Zwaar verkeer (3 of meer assen)

WEEKDAG

	Doorsnede				Ri. Noordwest				Ri. Zuidoost			
	L	M	Z	Tot	L	M	Z	Tot	L	M	Z	Tot
00:00 - 01:00	0	0	0	0	0	0	0	0	0	0	0	0
01:00 - 02:00	0	0	0	0	0	0	0	0	0	0	0	0
02:00 - 03:00	0	0	0	0	0	0	0	0	0	0	0	0
03:00 - 04:00	0	0	0	0	0	0	0	0	0	0	0	0
04:00 - 05:00	0	0	0	0	0	0	0	0	0	0	0	0
05:00 - 06:00	0	0	0	0	0	0	0	0	0	0	0	0
06:00 - 07:00	1	0	0	1	1	0	0	1	0	0	0	0
07:00 - 08:00	2	0	0	2	1	0	0	1	1	0	0	1
08:00 - 09:00	9	0	0	9	4	0	0	4	4	0	0	5
09:00 - 10:00	6	0	0	6	3	0	0	3	3	0	0	3
10:00 - 11:00	7	0	0	8	3	0	0	4	4	0	0	4
11:00 - 12:00	7	0	0	7	2	0	0	3	4	0	0	5
12:00 - 13:00	9	1	0	10	4	0	0	4	5	0	0	5
13:00 - 14:00	8	0	0	9	4	0	0	4	4	0	0	5
14:00 - 15:00	9	0	0	9	3	0	0	3	6	0	0	6
15:00 - 16:00	8	0	0	8	3	0	0	3	5	0	0	5
16:00 - 17:00	8	0	0	8	3	0	0	3	5	0	0	6
17:00 - 18:00	10	0	0	10	4	0	0	4	5	0	0	5
18:00 - 19:00	6	0	0	6	3	0	0	3	3	0	0	3
19:00 - 20:00	6	0	0	6	2	0	0	2	4	0	0	4
20:00 - 21:00	3	0	0	3	1	0	0	2	2	0	0	2
21:00 - 22:00	3	0	0	3	1	0	0	1	2	0	0	2
22:00 - 23:00	1	0	0	1	0	0	0	0	1	0	0	1
23:00 - 24:00	1	0	0	1	0	0	0	0	0	0	0	0
Etmaal (0-24u)	104	3	1	108	45	1	0	46	59	2	1	61
Dag (7-19u)	88	3	1	92	38	1	0	39	50	1	1	53
Avond (19-23u)	14	0	0	14	5	0	0	6	8	0	0	8
Nacht (23-7u)	2	0	0	2	2	0	0	2	1	0	0	1
Ochtendspits (7-9u)	11	0	0	11	5	0	0	5	6	0	0	6
Avondspits (16-18u)	18	0	0	18	7	0	0	7	11	0	0	11

VERKEERSTELLING

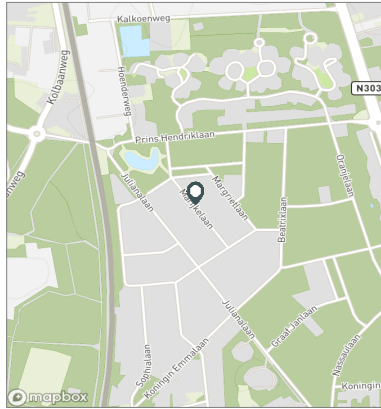
Motorvoertuigen

Meetlocatie

Marijkelaan
 Ermelo
 Tussen Irenelaan en Alexanderlaan
 Ri. 1 = Ri. Noordwest (Alexanderlaan)
 Ri. 2 = Ri. Zuidoost (Irenelaan)

Meting

Meetperiode: 18 augustus t/m 7 september 2022
 Methodiek: Telslangen
 In opdracht van: Gemeente Ermelo
 Uitgevoerd door: MetroCount



Voertuigclassificatie

Voertuigclassificatie op basis van ascombinaties
 L = Licht verkeer (2 assen, asafstand < 3,7 m)
 M = Middelzwaar verkeer (2 assen, asafstand > 3,7 m)
 Z = Zwaar verkeer (3 of meer assen)

Validatie

- = Compleet en representatief
- = Niet representatief
- = Niet compleet
- = Feestdag

MARIJKELAAN, ERMELO

Tussen Irenelaan en Alexanderlaan



DOORSNEDE

	vr 19-8	za 20-8	zo 21-8	ma 22-8	di 23-8	wo 24-8	do 25-8	vr 26-8	za 27-8	zo 28-8
00:00 - 01:00	0	1	0	0	0	0	0	1	1	1
01:00 - 02:00	0	0	0	0	0	0	0	0	0	0
02:00 - 03:00	0	0	0	0	0	0	0	0	0	0
03:00 - 04:00	0	0	0	0	0	0	0	0	0	0
04:00 - 05:00	0	0	0	0	0	0	0	0	0	0
05:00 - 06:00	0	0	0	0	0	0	0	0	0	0
06:00 - 07:00	1	0	0	2	2	1	2	1	1	0
07:00 - 08:00	4	3	0	2	1	6	4	3	0	0
08:00 - 09:00	5	2	0	12	16	16	12	14	3	0
09:00 - 10:00	2	3	4	9	9	13	6	11	5	2
10:00 - 11:00	2	5	2	5	8	13	9	5	12	2
11:00 - 12:00	5	10	2	4	7	11	6	11	9	4
12:00 - 13:00	7	11	9	11	7	22	14	15	9	4
13:00 - 14:00	15	6	4	9	13	10	5	12	3	4
14:00 - 15:00	8	6	4	9	12	16	7	13	6	4
15:00 - 16:00	9	7	6	5	10	13	9	4	4	7
16:00 - 17:00	4	9	2	9	11	9	8	12	3	6
17:00 - 18:00	10	3	3	6	17	10	7	12	2	3
18:00 - 19:00	12	3	2	4	13	7	4	14	3	5
19:00 - 20:00	7	2	2	5	6	6	8	5	5	4
20:00 - 21:00	3	3	2	3	7	4	4	2	3	1
21:00 - 22:00	2	3	3	1	4	1	4	2	3	3
22:00 - 23:00	3	0	3	0	0	0	2	1	0	2
23:00 - 24:00	0	0	0	1	0	2	2	2	0	0
Etmaal (0-24u)	99	77	48	97	143	160	113	140	72	52
Dag (7-19u)	83	68	38	85	124	146	91	126	59	41
Avond (19-23u)	15	8	10	9	17	11	18	10	11	10
Nacht (23-7u)	1	1	0	3	2	3	4	4	2	1
Ochtendspits (7-9u)	9	5	0	14	17	22	16	17	3	0
Avondspits (16-18u)	14	12	5	15	28	19	15	24	5	9
Validatie										

DOORSNEDE

	vr 19-8	za 20-8	zo 21-8	ma 22-8	di 23-8	wo 24-8	do 25-8	vr 26-8	za 27-8	zo 28-8
Ri. Noordwest	53	41	21	46	55	66	49	65	31	19
Ri. Zuidoost	46	36	27	51	88	94	64	75	41	33
Ri. Noordwest	54%	53%	44%	47%	38%	41%	43%	46%	43%	37%
Ri. Zuidoost	46%	47%	56%	53%	62%	59%	57%	54%	57%	63%
Licht (L)	95	74	48	92	136	154	108	140	72	52
Middelzwaar (M)	3	2	0	3	5	5	4	0	0	0
Zwaar (Z)	1	1	0	2	2	1	1	0	0	0
% Licht (L)	96,0%	96,1%	100,0%	94,8%	95,1%	96,3%	95,6%	100,0%	100,0%	100,0%
% Middelzwaar (M)	3,0%	2,6%	0,0%	3,1%	3,5%	3,1%	3,5%	0,0%	0,0%	0,0%
% Zwaar (Z)	1,0%	1,3%	0,0%	2,1%	1,4%	0,6%	0,9%	0,0%	0,0%	0,0%

VERKEERSTELLING

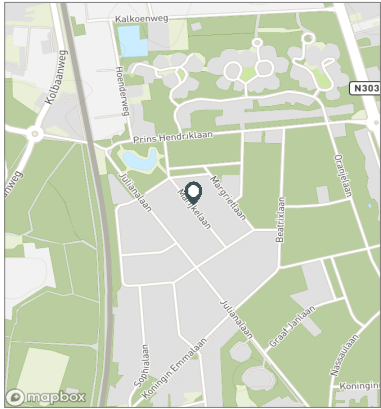
Motorvoertuigen

Meetlocatie

Marijkelaan
 Ermelo
 Tussen Irenelaan en Alexanderlaan
 Ri. 1 = Ri. Noordwest (Alexanderlaan)
 Ri. 2 = Ri. Zuidoost (Irenelaan)

Meting

Meetperiode: 18 augustus t/m 7 september 2022
 Methodiek: Telslangen
 In opdracht van: Gemeente Ermelo
 Uitgevoerd door: MetroCount



Voertuigclassificatie

Voertuigclassificatie op basis van ascombinaties
 L = Licht verkeer (2 assen, asafstand < 3,7 m)
 M = Middelzwaar verkeer (2 assen, asafstand > 3,7 m)
 Z = Zwaar verkeer (3 of meer assen)

Validatie

- = Compleet en representatief
- = Niet representatief
- = Niet compleet
- = Feestdag

MARIJKELAAN, ERMELO

Tussen Irenelaan en Alexanderlaan



DOORSNEDE

	ma 29-8	di 30-8	wo 31-8	do 1-9	vr 2-9	za 3-9	zo 4-9	ma 5-9	di 6-9
00:00 - 01:00	0	0	0	0	0	0	1	0	0
01:00 - 02:00	0	0	0	0	0	0	0	0	0
02:00 - 03:00	0	0	0	0	0	0	0	0	0
03:00 - 04:00	0	0	0	0	0	0	0	0	0
04:00 - 05:00	0	2	0	0	0	1	0	0	0
05:00 - 06:00	1	1	1	1	0	0	0	0	0
06:00 - 07:00	1	1	1	1	2	0	0	2	2
07:00 - 08:00	2	3	1	4	1	2	0	4	0
08:00 - 09:00	16	13	11	9	6	3	0	13	9
09:00 - 10:00	1	5	6	6	10	9	5	5	6
10:00 - 11:00	8	13	10	12	6	10	3	8	4
11:00 - 12:00	6	6	10	7	14	4	4	5	9
12:00 - 13:00	15	4	10	6	14	8	1	4	10
13:00 - 14:00	7	9	18	12	9	9	7	7	7
14:00 - 15:00	7	9	11	7	7	12	5	14	11
15:00 - 16:00	11	11	7	9	11	10	2	11	13
16:00 - 17:00	10	16	8	9	14	10	1	16	8
17:00 - 18:00	18	16	13	9	20	2	5	17	9
18:00 - 19:00	3	9	4	7	8	5	3	4	5
19:00 - 20:00	11	13	4	8	3	3	2	8	11
20:00 - 21:00	2	2	2	2	6	3	2	3	5
21:00 - 22:00	2	9	4	3	8	1	5	1	2
22:00 - 23:00	1	0	2	5	4	0	1	3	0
23:00 - 24:00	0	1	0	0	2	0	0	0	0
Etmaal (0-24u)	122	143	123	117	145	92	47	125	111
Dag (7-19u)	104	114	109	97	120	84	36	108	91
Avond (19-23u)	16	24	12	18	21	7	10	15	18
Nacht (23-7u)	2	5	2	2	4	1	1	2	2
Ochtendspits (7-9u)	18	16	12	13	7	5	0	17	9
Avondspits (16-18u)	28	32	21	18	34	12	6	33	17
Validatie									

DOORSNEDE

	ma 29-8	di 30-8	wo 31-8	do 1-9	vr 2-9	za 3-9	zo 4-9	ma 5-9	di 6-9
Ri. Noordwest	48	52	54	49	69	31	17	49	50
Ri. Zuidoost	74	91	69	68	76	61	30	76	61
Ri. Noordwest	39%	36%	44%	42%	48%	34%	36%	39%	45%
Ri. Zuidoost	61%	64%	56%	58%	52%	66%	64%	61%	55%
Licht (L)	116	140	120	111	142	90	47	121	103
Middelzwaar (M)	3	3	1	5	3	2	0	3	8
Zwaar (Z)	3	0	2	1	0	0	0	1	0
% Licht (L)	95,1%	97,9%	97,6%	94,9%	97,9%	97,8%	100,0%	96,8%	92,8%
% Middelzwaar (M)	2,5%	2,1%	0,8%	4,3%	2,1%	2,2%	0,0%	2,4%	7,2%
% Zwaar (Z)	2,5%	0,0%	1,6%	0,9%	0,0%	0,0%	0,0%	0,8%	0,0%

VERKEERSTELLING

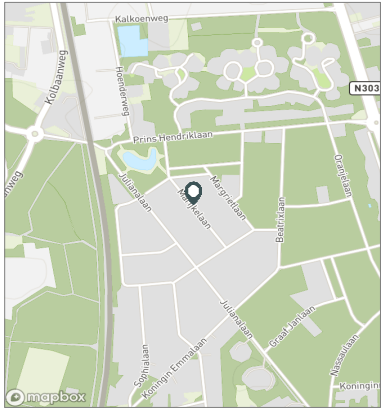
Motorvoertuigen

Meetlocatie

Marijkelaan
 Ermelo
 Tussen Irenelaan en Alexanderlaan
 Ri. 1 = Ri. Noordwest (Alexanderlaan)
 Ri. 2 = Ri. Zuidoost (Irenelaan)

Meting

Meetperiode: 18 augustus t/m 7 september 2022
 Methodiek: Telslangen
 In opdracht van: Gemeente Ermelo
 Uitgevoerd door: MetroCount



Voertuigclassificatie

Voertuigclassificatie op basis van ascombinaties
 L = Licht verkeer (2 assen, asafstand < 3,7 m)
 M = Middelzwaar verkeer (2 assen, asafstand > 3,7 m)
 Z = Zwaar verkeer (3 of meer assen)

MARIJKELAAN, ERMELO

Tussen Irenelaan en Alexanderlaan



SNELHEDEN WEEKDAG

	Doorsnede		Ri. Noordwest		Ri. Zuidoost	
	Gemiddelde	V85	Gemiddelde	V85	Gemiddelde	V85
00:00 - 01:00	27	29	28	29	26	29
01:00 - 02:00	-	-	-	-	-	-
02:00 - 03:00	-	-	-	-	-	-
03:00 - 04:00	-	-	-	-	-	-
04:00 - 05:00	29	38	28	29	30	39
05:00 - 06:00	24	27	24	27	-	-
06:00 - 07:00	22	25	22	25	23	24
07:00 - 08:00	29	38	27	37	31	38
08:00 - 09:00	29	36	28	36	29	35
09:00 - 10:00	29	36	29	35	29	38
10:00 - 11:00	30	37	29	35	31	38
11:00 - 12:00	30	38	29	36	31	38
12:00 - 13:00	28	36	27	35	29	37
13:00 - 14:00	26	34	25	33	28	35
14:00 - 15:00	30	36	29	36	30	36
15:00 - 16:00	29	37	28	37	30	37
16:00 - 17:00	29	36	29	35	29	37
17:00 - 18:00	30	38	30	37	31	38
18:00 - 19:00	29	36	30	37	28	35
19:00 - 20:00	28	35	27	34	29	36
20:00 - 21:00	27	35	27	34	27	36
21:00 - 22:00	28	36	30	38	27	34
22:00 - 23:00	28	35	28	34	28	36
23:00 - 24:00	25	33	26	33	25	36
Gemiddelde	29	36	28	35	29	37

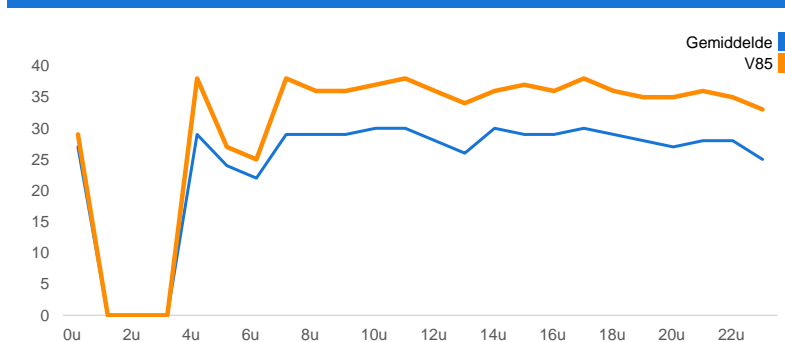
SNELHEDEN PER DAGSOORT

	Doorsnede		Ri. Noordwest		Ri. Zuidoost	
	Gemiddelde	V85	Gemiddelde	V85	Gemiddelde	V85
Maandag	28	36	28	36	28	36
Dinsdag	29	37	29	36	30	37
Woensdag	29	36	27	34	30	37
Donderdag	29	36	28	35	29	37
Vrijdag	29	37	29	36	29	37
Zaterdag	29	36	28	35	29	36
Zondag	28	35	26	34	29	36
Werkdag	29	36	28	35	29	37
Weekdag	29	36	28	35	29	37

SNELHEIDSVERDELING WEEKDAG

	Doorsnede		Ri. Noordwest		Ri. Zuidoost	
	%	Cumulatief %	%	Cumulatief %	%	Cumulatief %
< 15 km/u	2,7%	2,7%	2,5%	2,5%	2,8%	2,8%
15 - 20 km/u	7,9%	10,6%	9,3%	11,9%	6,8%	9,6%
20 - 25 km/u	17,7%	28,3%	18,2%	30,0%	17,4%	27,0%
25 - 30 km/u	27,3%	55,6%	28,7%	58,8%	26,3%	53,3%
30 - 35 km/u	25,8%	81,4%	25,8%	84,6%	25,7%	79,0%
35 - 40 km/u	14,8%	96,2%	13,4%	98,0%	15,9%	94,8%
40 - 45 km/u	3,1%	99,3%	2,0%	100,0%	3,9%	98,7%
> 45 km/u	0,7%	100,0%	0,0%	100,0%	1,3%	100,0%

UURVERLOOP SNELHEDEN



SNELHEIDSVERDELING DOORSNEDE

