

VERKEERSTELLING

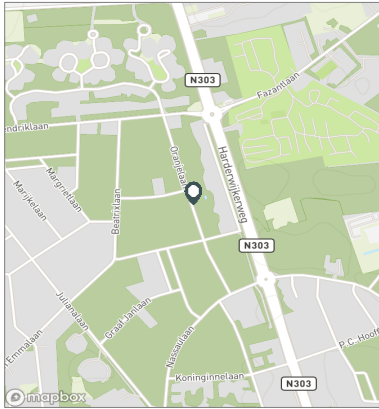
Motorvoertuigen

Meetlocatie

Oranjelaan
Ermelo
Tussen Kon. Emmalaan en Anna van Burenlaan
Ri. 1 = Ri. Noord (Anna van Burenlaan)
Ri. 2 = Ri. Zuid (Kon. Emmalaan)

Meting

Meetperiode: 18 augustus t/m 7 september 2022
Methodiek: Telslangen
In opdracht van: Gemeente Ermelo
Uitgevoerd door: MetroCount



Voertuigclassificatie

Voertuigclassificatie op basis van ascombinaties
L = Licht verkeer (2 assen, asafstand < 3,7 m)
M = Middelzwaar verkeer (2 assen, asafstand > 3,7 m)
Z = Zwaar verkeer (3 of meer assen)

ORANJELAAN, ERMELO

Tussen Kon. Emmalaan en Anna van Burenlaan



INTENSITEITEN

	Doorsnede		Ri. Noord		Ri. Zuid			
	Werkdag	Weekdag	Werkdag	Weekdag	Werkdag	Weekdag		
Etmaal (0-24u)	1520	100%	1294	100%	726	625	794	669
Dag (7-19u)	1234	81,2%	1047	80,9%	586	505	648	542
Avond (19-23u)	212	13,9%	183	14,1%	106	91	105	91
Nacht (23-7u)	74	4,9%	64	4,9%	34	28	41	35
Ochtendspits (7-9u)	209	13,8%	159	12,3%	98	75	111	85
Avondspits (16-18u)	254	16,7%	212	16,4%	114	97	140	115

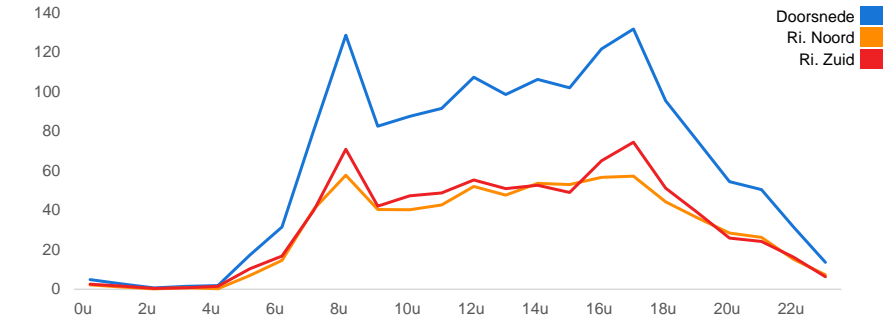
UURCIJFERS

	Doorsnede		Ri. Noord		Ri. Zuid			
	Werkdag	Weekdag	Werkdag	Weekdag	Werkdag	Weekdag		
00:00 - 01:00	5	0,3%	6	0,4%	2	2	3	4
01:00 - 02:00	3	0,2%	4	0,3%	1	2	2	2
02:00 - 03:00	1	0,0%	1	0,1%	0	1	0	1
03:00 - 04:00	2	0,1%	2	0,1%	1	1	1	1
04:00 - 05:00	2	0,1%	2	0,1%	0	0	2	1
05:00 - 06:00	17	1,1%	14	1,1%	7	6	10	8
06:00 - 07:00	32	2,1%	24	1,9%	15	11	17	13
07:00 - 08:00	81	5,3%	60	4,7%	41	31	40	30
08:00 - 09:00	129	8,5%	99	7,6%	58	44	71	55
09:00 - 10:00	83	5,4%	71	5,5%	40	35	42	37
10:00 - 11:00	88	5,8%	77	5,9%	40	36	47	41
11:00 - 12:00	92	6,0%	83	6,4%	43	40	49	43
12:00 - 13:00	107	7,1%	95	7,3%	52	48	55	47
13:00 - 14:00	99	6,5%	87	6,7%	48	42	51	44
14:00 - 15:00	106	7,0%	94	7,3%	54	49	53	45
15:00 - 16:00	102	6,7%	89	6,9%	53	47	49	43
16:00 - 17:00	122	8,0%	103	8,0%	57	49	65	54
17:00 - 18:00	132	8,7%	109	8,4%	57	48	74	61
18:00 - 19:00	95	6,3%	81	6,2%	44	37	51	43
19:00 - 20:00	75	4,9%	64	4,9%	36	32	39	33
20:00 - 21:00	55	3,6%	49	3,8%	29	26	26	24
21:00 - 22:00	51	3,3%	42	3,2%	26	21	24	21
22:00 - 23:00	32	2,1%	27	2,1%	15	13	16	14
23:00 - 24:00	14	0,9%	12	1,0%	7	6	6	7

VOERTUIGVERDELING

	Doorsnede		Ri. Noord		Ri. Zuid			
	Werkdag	Weekdag	Werkdag	Weekdag	Werkdag	Weekdag		
Licht (L)	1477	97,1%	1260	97,4%	97,4%	97,6%	96,9%	97,2%
Middelzwaar (M)	30	2,0%	24	1,8%	1,8%	1,7%	2,2%	2,0%
Zwaar (Z)	13	0,8%	10	0,8%	0,8%	0,7%	0,9%	0,8%

UURVERLOOP WERKDAG PER RIJRICHTING



ETMAALTOTALEN

	Aantal voertuigen
vr 19-aug	174
za 20-aug	139
zo 21-aug	81
ma 22-aug	151
di 23-aug	1631
wo 24-aug	1781
do 25-aug	1726
vr 26-aug	2189
za 27-aug	1797
zo 28-aug	1128
ma 29-aug	2130
di 30-aug	2327
wo 31-aug	2346
do 1-sep	2391
vr 2-sep	2412
za 3-sep	872
zo 4-sep	354
ma 5-sep	405
di 6-sep	357

SNELHEID

	Doorsnede	Ri. Noord	Ri. Zuid
Gem. snelheid V85	32	32	31
< 15 km/u	0,9%	0,5%	1,2%
15 - 20 km/u	2,9%	2%	3,7%
20 - 25 km/u	8,2%	6,5%	9,9%
25 - 30 km/u	25,7%	24,3%	26,9%
30 - 35 km/u	34,2%	36,7%	31,8%
35 - 40 km/u	20,2%	22,4%	18,1%
40 - 45 km/u	6,2%	6,1%	6,2%
> 45 km/u	1,8%	1,5%	2,2%

VERKEERSTELLING

Motorvoertuigen

ORANJELAAN, ERMELO

Tussen Kon. Emmalaan en Anna van Burenlaan



Meetlocatie

Oranjelaan

Ermelo

Tussen Kon. Emmalaan en Anna van Burenlaan

Ri. 1 = Ri. Noord (Anna van Burenlaan)

Ri. 2 = Ri. Zuid (Kon. Emmalaan)

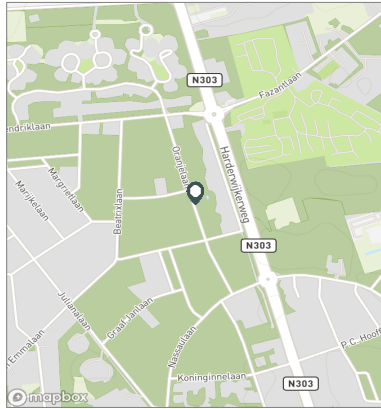
Meting

Meetperiode: 18 augustus t/m 7 september 2022

Methodiek: Telslangen

In opdracht van: Gemeente Ermelo

Uitgevoerd door: MetroCount



Voertuigclassificatie

Voertuigclassificatie op basis van ascombinaties

L = Licht verkeer (2 assen, asafstand < 3,7 m)

M = Middelzwaar verkeer (2 assen, asafstand > 3,7 m)

Z = Zwaar verkeer (3 of meer assen)

WERKDAG

	Doorsnede				Ri. Noord				Ri. Zuid			
	L	M	Z	Tot	L	M	Z	Tot	L	M	Z	Tot
00:00 - 01:00	5	0	0	5	2	0	0	2	3	0	0	3
01:00 - 02:00	3	0	0	3	1	0	0	1	2	0	0	2
02:00 - 03:00	1	0	0	1	0	0	0	0	0	0	0	0
03:00 - 04:00	2	0	0	2	1	0	0	1	1	0	0	1
04:00 - 05:00	2	0	0	2	0	0	0	0	2	0	0	2
05:00 - 06:00	17	1	0	17	7	0	0	7	10	1	0	10
06:00 - 07:00	31	1	0	32	14	0	0	15	16	0	0	17
07:00 - 08:00	78	1	2	81	39	1	1	41	38	1	1	40
08:00 - 09:00	126	2	1	129	56	1	0	58	70	1	1	71
09:00 - 10:00	80	3	0	83	39	2	0	40	41	1	0	42
10:00 - 11:00	85	2	1	88	39	1	0	40	46	1	0	47
11:00 - 12:00	87	4	1	92	40	2	1	43	47	2	1	49
12:00 - 13:00	102	4	1	107	50	1	0	52	52	3	1	55
13:00 - 14:00	95	3	1	99	46	1	0	48	49	2	0	51
14:00 - 15:00	103	2	1	106	52	1	1	54	51	1	1	53
15:00 - 16:00	98	2	1	102	51	1	1	53	47	1	1	49
16:00 - 17:00	118	2	1	122	55	1	1	57	63	2	1	65
17:00 - 18:00	130	1	1	132	57	0	0	57	73	1	0	74
18:00 - 19:00	93	1	1	95	44	1	0	44	50	1	0	51
19:00 - 20:00	74	1	0	75	36	0	0	36	38	1	0	39
20:00 - 21:00	54	1	0	55	28	0	0	29	26	0	0	26
21:00 - 22:00	50	0	0	51	26	0	0	26	24	0	0	24
22:00 - 23:00	31	0	0	32	15	0	0	15	16	0	0	16
23:00 - 24:00	13	0	0	14	7	0	0	7	6	0	0	6
Etmaal (0-24u)	1477	30	13	1520	707	13	6	726	769	17	7	794
Dag (7-19u)	1195	27	12	1234	569	12	5	586	626	15	7	648
Avond (19-23u)	209	2	0	212	105	1	0	106	104	1	0	105
Nacht (23-7u)	72	2	0	74	33	0	0	34	39	1	0	41
Ochtendspits (7-9u)	203	3	3	209	96	2	1	98	108	1	2	111
Avondspits (16-18u)	248	4	2	254	112	1	1	114	136	3	1	140

VERKEERSTELLING

Motorvoertuigen

ORANJELAAN, ERMELO

Tussen Kon. Emmalaan en Anna van Burenlaan



Meetlocatie

Oranjelaan

ErmeLO

Tussen Kon. Emmalaan en Anna van Burenlaan

Ri. 1 = Ri. Noord (Anna van Burenlaan)

Ri. 2 = Ri. Zuid (Kon. Emmalaan)

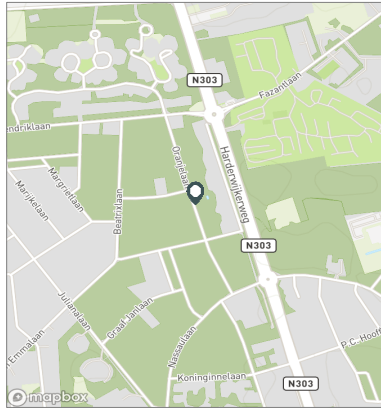
Meting

Meetperiode: 18 augustus t/m 7 september 2022

Methodiek: Telslangen

In opdracht van: Gemeente Ermelo

Uitgevoerd door: MetroCount



WEEKDAG

	Doorsnede				Ri. Noord				Ri. Zuid			
	L	M	Z	Tot	L	M	Z	Tot	L	M	Z	Tot
00:00 - 01:00	6	0	0	6	2	0	0	2	3	0	0	4
01:00 - 02:00	4	0	0	4	2	0	0	2	2	0	0	2
02:00 - 03:00	1	0	0	1	1	0	0	1	1	0	0	1
03:00 - 04:00	2	0	0	2	1	0	0	1	1	0	0	1
04:00 - 05:00	2	0	0	2	0	0	0	0	1	0	0	1
05:00 - 06:00	13	0	0	14	6	0	0	6	7	0	0	8
06:00 - 07:00	23	0	0	24	11	0	0	11	12	0	0	13
07:00 - 08:00	58	1	1	60	30	0	1	31	29	1	1	30
08:00 - 09:00	97	1	1	99	43	1	0	44	54	0	0	55
09:00 - 10:00	69	2	0	71	34	1	0	35	35	1	0	37
10:00 - 11:00	75	1	1	77	35	1	0	36	40	1	0	41
11:00 - 12:00	79	3	1	83	38	1	1	40	41	1	0	43
12:00 - 13:00	91	3	1	95	46	1	0	48	45	2	1	47
13:00 - 14:00	84	2	1	87	41	1	0	42	43	1	0	44
14:00 - 15:00	92	1	1	94	48	1	0	49	44	1	1	45
15:00 - 16:00	86	2	1	89	45	1	0	47	41	1	1	43
16:00 - 17:00	100	2	1	103	48	1	1	49	53	1	0	54
17:00 - 18:00	107	1	1	109	48	0	0	48	59	1	0	61
18:00 - 19:00	79	1	0	81	37	0	0	37	42	1	0	43
19:00 - 20:00	63	1	0	64	31	0	0	32	32	0	0	33
20:00 - 21:00	49	0	0	49	25	0	0	26	23	0	0	24
21:00 - 22:00	41	0	0	42	21	0	0	21	20	0	0	21
22:00 - 23:00	27	0	0	27	13	0	0	13	14	0	0	14
23:00 - 24:00	12	0	0	12	6	0	0	6	6	0	0	7
Etmaal (0-24u)	1260	24	10	1294	610	10	5	625	650	13	5	669
Dag (7-19u)	1017	21	9	1047	492	9	4	505	525	12	5	542
Avond (19-23u)	181	2	0	183	90	1	0	91	90	1	0	91
Nacht (23-7u)	62	1	0	64	28	0	0	28	34	1	0	35
Ochtendspits (7-9u)	155	2	2	159	73	1	1	75	82	1	1	85
Avondspits (16-18u)	207	3	1	212	95	1	1	97	112	2	1	115

Voertuigclassificatie

Voertuigclassificatie op basis van ascombinaties

L = Licht verkeer (2 assen, asafstand < 3,7 m)

M = Middelzwaar verkeer (2 assen, asafstand > 3,7 m)

Z = Zwaar verkeer (3 of meer assen)

VERKEERSTELLING

Motorvoertuigen

ORANJELAAN, ERMELO

Tussen Kon. Emmalaan en Anna van Burenlaan

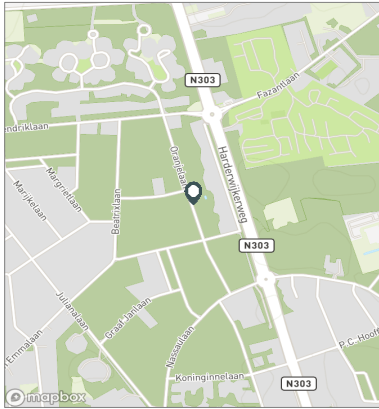


Meetlocatie

Oranjelaan
 Ermelo
 Tussen Kon. Emmalaan en Anna van Burenlaan
 Ri. 1 = Ri. Noord (Anna van Burenlaan)
 Ri. 2 = Ri. Zuid (Kon. Emmalaan)

Meting

Meetperiode: 18 augustus t/m 7 september 2022
 Methodiek: Telslangen
 In opdracht van: Gemeente Ermelo
 Uitgevoerd door: MetroCount



Voertuigclassificatie

Voertuigclassificatie op basis van ascombinaties
 L = Licht verkeer (2 assen, asafstand < 3,7 m)
 M = Middelzwaar verkeer (2 assen, asafstand > 3,7 m)
 Z = Zwaar verkeer (3 of meer assen)

Validatie

- = Compleet en representatief
- = Niet representatief
- = Niet compleet
- = Feestdag

DOORSNEDE

	vr 19-8	za 20-8	zo 21-8	ma 22-8	di 23-8	wo 24-8	do 25-8	vr 26-8	za 27-8	zo 28-8
00:00 - 01:00	0	0	2	0	0	9	6	9	17	20
01:00 - 02:00	0	2	2	0	0	10	4	6	9	13
02:00 - 03:00	0	0	2	0	0	2	2	2	5	3
03:00 - 04:00	0	0	0	0	0	1	2	3	3	3
04:00 - 05:00	0	0	0	0	0	2	0	3	3	0
05:00 - 06:00	0	0	0	0	13	17	18	22	9	4
06:00 - 07:00	0	0	0	0	25	35	35	39	18	4
07:00 - 08:00	6	0	1	7	67	96	95	99	34	6
08:00 - 09:00	16	5	3	20	140	136	158	188	64	20
09:00 - 10:00	14	9	3	13	81	81	100	104	97	54
10:00 - 11:00	10	12	4	8	95	129	115	117	116	56
11:00 - 12:00	17	13	2	10	85	118	102	142	150	87
12:00 - 13:00	13	7	4	7	87	125	126	153	166	96
13:00 - 14:00	16	13	10	7	88	100	106	147	149	81
14:00 - 15:00	8	19	5	19	113	112	123	163	150	97
15:00 - 16:00	18	10	14	13	125	117	99	169	143	84
16:00 - 17:00	15	9	9	13	101	133	128	188	147	94
17:00 - 18:00	10	11	5	13	157	156	161	166	122	80
18:00 - 19:00	9	6	3	6	123	119	95	140	106	80
19:00 - 20:00	11	7	5	5	83	85	74	98	88	77
20:00 - 21:00	8	9	4	4	95	73	56	86	81	69
21:00 - 22:00	0	2	3	5	81	75	66	83	50	48
22:00 - 23:00	3	3	0	0	42	36	39	37	39	43
23:00 - 24:00	0	2	0	1	30	14	16	25	31	9
Etmaal (0-24u)	174	139	81	151	1631	1781	1726	2189	1797	1128
Dag (7-19u)	152	114	63	136	1262	1422	1408	1776	1444	835
Avond (19-23u)	22	21	12	14	301	269	235	304	258	237
Nacht (23-7u)	0	4	6	1	68	90	83	109	95	56
Ochtendspits (7-9u)	22	5	4	27	207	232	253	287	98	26
Avondspits (16-18u)	25	20	14	26	258	289	289	354	269	174
Validatie										

DOORSNEDE

	vr 19-8	za 20-8	zo 21-8	ma 22-8	di 23-8	wo 24-8	do 25-8	vr 26-8	za 27-8	zo 28-8
Ri. Noord	97	72	32	78	757	819	778	1012	847	537
Ri. Zuid	77	67	49	73	874	962	948	1177	950	591
Ri. Noord	56%	52%	40%	52%	46%	46%	45%	46%	47%	48%
Ri. Zuid	44%	48%	60%	48%	54%	54%	55%	54%	53%	52%
Licht (L)	172	134	80	139	1590	1741	1680	2123	1770	1122
Middelzwaar (M)	1	2	0	8	30	27	31	45	16	4
Zwaar (Z)	1	3	1	4	11	13	15	21	11	2
% Licht (L)	98,9%	96,4%	98,8%	92,1%	97,5%	97,8%	97,3%	97,0%	98,5%	99,5%
% Middelzwaar (M)	0,6%	1,4%	0,0%	5,3%	1,8%	1,5%	1,8%	2,1%	0,9%	0,4%
% Zwaar (Z)	0,6%	2,2%	1,2%	2,6%	0,7%	0,7%	0,9%	1,0%	0,6%	0,2%

VERKEERSTELLING

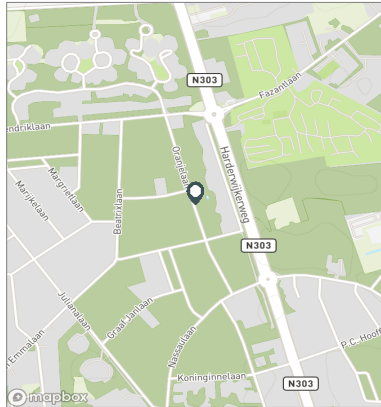
Motorvoertuigen

Meetlocatie

Oranjelaan
 Ermelo
 Tussen Kon. Emmalaan en Anna van Burenlaan
 Ri. 1 = Ri. Noord (Anna van Burenlaan)
 Ri. 2 = Ri. Zuid (Kon. Emmalaan)

Meting

Meetperiode: 18 augustus t/m 7 september 2022
 Methodiek: Telslangen
 In opdracht van: Gemeente Ermelo
 Uitgevoerd door: MetroCount



Voertuigclassificatie

Voertuigclassificatie op basis van ascombinaties
 L = Licht verkeer (2 assen, asafstand < 3,7 m)
 M = Middelzwaar verkeer (2 assen, asafstand > 3,7 m)
 Z = Zwaar verkeer (3 of meer assen)

Validatie

■ = Compleet en representatief
 ■ = Niet representatief
 ■ = Niet compleet
 ■ = Feestdag

ORANJELAAN, ERMELO

Tussen Kon. Emmalaan en Anna van Burenlaan



DOORSNEDE

	ma 29-8	di 30-8	wo 31-8	do 1-9	vr 2-9	za 3-9	zo 4-9	ma 5-9	di 6-9
00:00 - 01:00	7	4	6	10	12	6	4	1	0
01:00 - 02:00	1	4	3	4	5	6	4	0	0
02:00 - 03:00	0	1	1	1	0	3	0	0	0
03:00 - 04:00	1	2	6	3	3	1	2	0	0
04:00 - 05:00	2	5	4	5	4	2	1	0	0
05:00 - 06:00	31	25	31	29	39	9	4	6	3
06:00 - 07:00	59	60	60	56	47	8	3	8	0
07:00 - 08:00	142	149	129	150	101	16	2	28	7
08:00 - 09:00	165	187	212	207	209	40	14	35	33
09:00 - 10:00	99	120	130	107	123	81	18	39	18
10:00 - 11:00	100	116	115	101	141	84	30	15	21
11:00 - 12:00	101	108	120	122	172	79	32	19	26
12:00 - 13:00	133	136	185	129	181	76	33	22	31
13:00 - 14:00	125	128	155	132	170	57	30	25	33
14:00 - 15:00	142	163	148	180	199	73	36	39	38
15:00 - 16:00	146	140	143	144	210	62	28	32	29
16:00 - 17:00	201	216	187	205	196	60	19	41	30
17:00 - 18:00	215	231	195	245	185	71	18	31	26
18:00 - 19:00	153	149	155	147	155	48	17	18	17
19:00 - 20:00	93	147	130	148	102	24	18	21	17
20:00 - 21:00	61	94	90	80	61	28	25	11	13
21:00 - 22:00	79	68	65	99	50	14	7	7	9
22:00 - 23:00	54	54	54	72	27	12	6	5	4
23:00 - 24:00	20	20	22	15	20	12	3	2	2
Etmaal (0-24u)	2130	2327	2346	2391	2412	872	354	405	357
Dag (7-19u)	1722	1843	1874	1869	2042	747	277	344	309
Avond (19-23u)	287	363	339	399	240	78	56	44	43
Nacht (23-7u)	121	121	133	123	130	47	21	17	5
Ochtendspits (7-9u)	307	336	341	357	310	56	16	63	40
Avondspits (16-18u)	416	447	382	450	381	131	37	72	56
Validatie									

DOORSNEDE

	ma 29-8	di 30-8	wo 31-8	do 1-9	vr 2-9	za 3-9	zo 4-9	ma 5-9	di 6-9
Ri. Noord	987	1135	1113	1137	1172	566	183	262	220
Ri. Zuid	1143	1192	1233	1254	1240	306	171	143	137
Ri. Noord	46%	49%	47%	48%	49%	65%	52%	65%	62%
Ri. Zuid	54%	51%	53%	52%	51%	35%	48%	35%	38%
Licht (L)	2076	2257	2272	2321	2334	853	352	397	350
Middelzwaar (M)	34	51	52	49	57	18	1	6	6
Zwaar (Z)	20	19	22	21	21	1	1	2	1
% Licht (L)	97,5%	97,0%	96,8%	97,1%	96,8%	97,8%	99,4%	98,0%	98,0%
% Middelzwaar (M)	1,6%	2,2%	2,2%	2,0%	2,4%	2,1%	0,3%	1,5%	1,7%
% Zwaar (Z)	0,9%	0,8%	0,9%	0,9%	0,9%	0,1%	0,3%	0,5%	0,3%

VERKEERSTELLING

Motorvoertuigen

ORANJELAAN, ERMELO

Tussen Kon. Emmalaan en Anna van Burenlaan

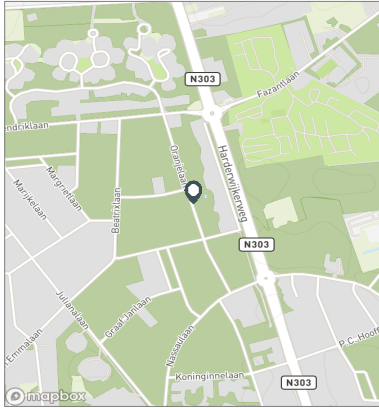


Meetlocatie

Oranjelaan
 Ermelo
 Tussen Kon. Emmalaan en Anna van Burenlaan
 Ri. 1 = Ri. Noord (Anna van Burenlaan)
 Ri. 2 = Ri. Zuid (Kon. Emmalaan)

Meting

Meetperiode: 18 augustus t/m 7 september 2022
 Methodiek: Telslangen
 In opdracht van: Gemeente Ermelo
 Uitgevoerd door: MetroCount



Voertuigclassificatie

Voertuigclassificatie op basis van ascombinaties
 L = Licht verkeer (2 assen, asafstand < 3,7 m)
 M = Middelzwaar verkeer (2 assen, asafstand > 3,7 m)
 Z = Zwaar verkeer (3 of meer assen)

SNELHEDEN WEEKDAG

	Doorsnede		Ri. Noord		Ri. Zuid	
	Gemiddelde	V85	Gemiddelde	V85	Gemiddelde	V85
00:00 - 01:00	34	41	37	43	33	39
01:00 - 02:00	34	42	36	42	33	42
02:00 - 03:00	36	44	36	43	36	47
03:00 - 04:00	33	41	34	41	32	40
04:00 - 05:00	36	43	34	43	36	44
05:00 - 06:00	34	40	33	39	35	42
06:00 - 07:00	35	41	36	40	35	41
07:00 - 08:00	33	39	33	39	32	39
08:00 - 09:00	31	38	33	39	30	37
09:00 - 10:00	32	38	33	39	31	38
10:00 - 11:00	32	38	32	38	31	38
11:00 - 12:00	31	38	32	38	31	38
12:00 - 13:00	32	38	32	38	31	38
13:00 - 14:00	31	38	32	38	30	37
14:00 - 15:00	30	37	31	37	30	36
15:00 - 16:00	31	38	32	38	31	38
16:00 - 17:00	31	37	32	37	31	37
17:00 - 18:00	32	38	33	38	32	38
18:00 - 19:00	32	39	33	39	32	39
19:00 - 20:00	32	39	32	38	32	39
20:00 - 21:00	32	38	32	38	32	39
21:00 - 22:00	32	39	33	39	32	38
22:00 - 23:00	33	40	33	39	33	40
23:00 - 24:00	34	41	33	39	35	43
Gemiddelde	32	38	32	38	31	38

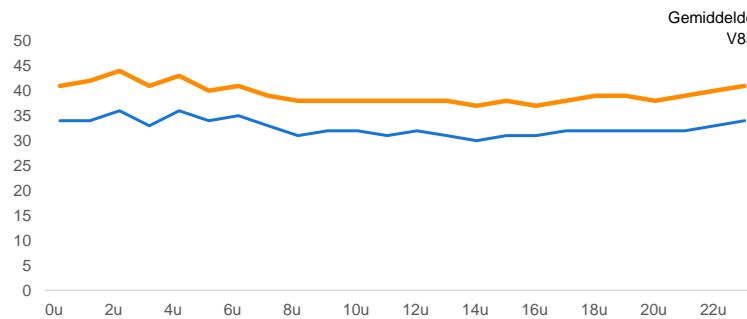
SNELHEDEN PER DAGSOORT

	Doorsnede		Ri. Noord		Ri. Zuid	
	Gemiddelde	V85	Gemiddelde	V85	Gemiddelde	V85
Maandag	31	38	32	38	31	38
Dinsdag	32	38	32	38	31	38
Woensdag	32	38	32	38	31	38
Donderdag	32	38	33	38	32	39
Vrijdag	32	38	32	38	31	38
Zaterdag	32	38	32	38	31	38
Zondag	32	38	32	39	31	38
Werkdag	32	38	32	38	31	38
Weekdag	32	38	32	38	31	38

SNELHEIDSVERDELING WEEKDAG

	Doorsnede		Ri. Noord		Ri. Zuid	
	%	Cumulatief %	%	Cumulatief %	%	Cumulatief %
< 15 km/u	0,9%	0,9%	0,5%	0,5%	1,2%	1,2%
15 - 20 km/u	2,9%	3,7%	2,0%	2,6%	3,7%	4,8%
20 - 25 km/u	8,2%	12,0%	6,5%	9,0%	9,9%	14,7%
25 - 30 km/u	25,7%	37,6%	24,3%	33,4%	26,9%	41,7%
30 - 35 km/u	34,2%	71,8%	36,7%	70,0%	31,8%	73,5%
35 - 40 km/u	20,2%	92,0%	22,4%	92,4%	18,1%	91,6%
40 - 45 km/u	6,2%	98,2%	6,1%	98,5%	6,2%	97,8%
> 45 km/u	1,8%	100,0%	1,5%	100,0%	2,2%	100,0%

UURVERLOOP SNELHEDEN



SNELHEIDSVERDELING DOORSNEDE

