

# VERKEERSTELLING

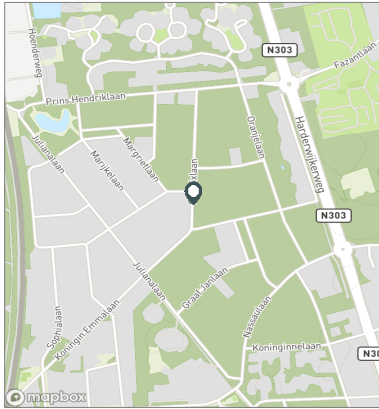
## Motorvoertuigen

### Meetlocatie

Beatrixlaan  
Ermelo  
Tussen Kon. Emmalaan en Margrietlaan  
Ri. 1 = Ri. Noord (Margrietlaan)  
Ri. 2 = Ri. Zuid (Kon. Emmalaan)

### Meting

Meetperiode: 18 augustus t/m 20 september 2022  
Methodiek: Telslangen  
In opdracht van: Gemeente Ermelo  
Uitgevoerd door: MetroCount



### Voertuigclassificatie

Voertuigclassificatie op basis van ascombinaties  
L = Licht verkeer (2 assen, asafstand < 3,7 m)  
M = Middelzwaar verkeer (2 assen, asafstand > 3,7 m)  
Z = Zwaar verkeer (3 of meer assen)

# BEATRIXLAAN, ERMELO

## Tussen Kon. Emmalaan en Margrietlaan

### INTENSITEITEN

	Doorsnede		Ri. Noord		Ri. Zuid	
	Werkdag	Weekdag	Werkdag	Weekdag	Werkdag	Weekdag
Etmaal (0-24u)	298	100%	270	100%	125	115
Dag (7-19u)	257	86,1%	232	85,9%	106	97
Avond (19-23u)	36	12,0%	32	12,0%	16	15
Nacht (23-7u)	6	1,9%	6	2,1%	2	2
Ochtendspits (7-9u)	34	11,5%	27	10,1%	13	10
Avondspits (16-18u)	50	16,8%	45	16,8%	23	20

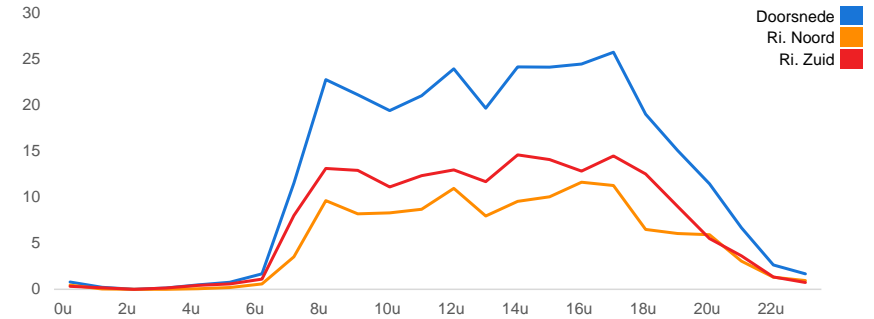
### UURCIJFERS

	Doorsnede		Ri. Noord		Ri. Zuid	
	Werkdag	Weekdag	Werkdag	Weekdag	Werkdag	Weekdag
00:00 - 01:00	1	0,3%	1	0,4%	0	1
01:00 - 02:00	0	0,1%	0	0,1%	0	0
02:00 - 03:00	0	0,0%	0	0,0%	0	0
03:00 - 04:00	0	0,0%	0	0,1%	0	0
04:00 - 05:00	0	0,2%	0	0,2%	0	0
05:00 - 06:00	1	0,3%	1	0,2%	0	1
06:00 - 07:00	2	0,6%	1	0,5%	1	1
07:00 - 08:00	12	3,9%	9	3,4%	4	3
08:00 - 09:00	23	7,6%	18	6,7%	10	8
09:00 - 10:00	21	7,1%	19	7,2%	8	7
10:00 - 11:00	19	6,5%	19	6,9%	8	8
11:00 - 12:00	21	7,0%	20	7,4%	9	8
12:00 - 13:00	24	8,0%	22	8,2%	11	10
13:00 - 14:00	20	6,6%	19	7,0%	8	8
14:00 - 15:00	24	8,1%	22	8,3%	10	9
15:00 - 16:00	24	8,1%	22	8,1%	10	9
16:00 - 17:00	24	8,2%	22	8,3%	12	10
17:00 - 18:00	26	8,6%	23	8,5%	11	10
18:00 - 19:00	19	6,4%	17	6,2%	6	6
19:00 - 20:00	15	5,0%	13	4,9%	6	5
20:00 - 21:00	11	3,8%	10	3,8%	6	5
21:00 - 22:00	7	2,2%	6	2,2%	3	3
22:00 - 23:00	3	0,9%	3	1,0%	1	1
23:00 - 24:00	2	0,6%	2	0,6%	1	1

### VOERTUIGVERDELING

	Doorsnede		Ri. Noord		Ri. Zuid	
	Werkdag	Weekdag	Werkdag	Weekdag	Werkdag	Weekdag
Licht (L)	290	97,1%	264	97,4%	97,8%	97,8%
Middelzwaar (M)	6	1,9%	4	1,6%	1,5%	1,4%
Zwaar (Z)	3	1,1%	2	0,9%	0,8%	0,8%

### UURVERLOOP WERKDAG PER RIJRICHTING



### ETMAALTOTALEN

	Aantal voertuigen
vr 19-aug	183
za 20-aug	171
zo 21-aug	141
ma 22-aug	196
di 23-aug	577
wo 24-aug	376
do 25-aug	438
vr 26-aug	516
za 27-aug	376
zo 28-aug	237
ma 29-aug	0
di 30-aug	0
wo 31-aug	0
do 1-sep	0
vr 2-sep	0
za 3-sep	0
zo 4-sep	0
ma 5-sep	0
di 6-sep	0
wo 7-sep	0
do 8-sep	276
vr 9-sep	257
za 10-sep	214
zo 11-sep	153
ma 12-sep	236
di 13-sep	215
wo 14-sep	240
do 15-sep	215
vr 16-sep	244
za 17-sep	183
zo 18-sep	133
ma 19-sep	217

### SNELHEID

	Doorsnede	Ri. Noord	Ri. Zuid
Gem. snelheid V85	32	32	32
< 15 km/u	1,8%	1,9%	1,6%
15 - 20 km/u	4,8%	5,7%	4,1%
20 - 25 km/u	9,3%	8,9%	9,6%
25 - 30 km/u	21,7%	19%	23,6%
30 - 35 km/u	28,6%	28,6%	28,6%
35 - 40 km/u	20,3%	22,3%	18,9%
40 - 45 km/u	9,7%	9,6%	9,8%
> 45 km/u	3,8%	4%	3,7%

## VERKEERSTELLING

Motorvoertuigen

## BEATRIXLAAN, ERMELO

Tussen Kon. Emmalaan en Margrietlaan

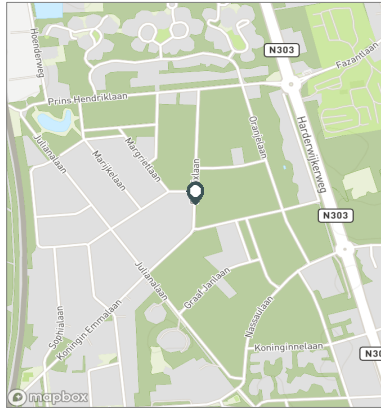


### Meetlocatie

Beatrixlaan  
 Ermelo  
 Tussen Kon. Emmalaan en Margrietlaan  
 Ri. 1 = Ri. Noord (Margrietlaan)  
 Ri. 2 = Ri. Zuid (Kon. Emmalaan)

### Meting

Meetperiode: 18 augustus t/m 20 september 2022  
 Methodiek: Telslangen  
 In opdracht van: Gemeente Ermelo  
 Uitgevoerd door: MetroCount



## WERKDAG

	Doorsnede				Ri. Noord				Ri. Zuid			
	L	M	Z	Tot	L	M	Z	Tot	L	M	Z	Tot
00:00 - 01:00	1	0	0	1	0	0	0	0	0	0	0	0
01:00 - 02:00	0	0	0	0	0	0	0	0	0	0	0	0
02:00 - 03:00	0	0	0	0	0	0	0	0	0	0	0	0
03:00 - 04:00	0	0	0	0	0	0	0	0	0	0	0	0
04:00 - 05:00	0	0	0	0	0	0	0	0	0	0	0	0
05:00 - 06:00	1	0	0	1	0	0	0	0	0	0	0	1
06:00 - 07:00	2	0	0	2	1	0	0	1	1	0	0	1
07:00 - 08:00	11	0	0	12	3	0	0	4	7	0	0	8
08:00 - 09:00	22	0	0	23	10	0	0	10	13	0	0	13
09:00 - 10:00	20	1	0	21	8	0	0	8	12	0	0	13
10:00 - 11:00	19	0	0	19	8	0	0	8	11	0	0	11
11:00 - 12:00	21	0	0	21	9	0	0	9	12	0	0	12
12:00 - 13:00	22	1	0	24	10	0	0	11	12	1	0	13
13:00 - 14:00	19	0	0	20	8	0	0	8	11	0	0	12
14:00 - 15:00	23	1	0	24	9	0	0	10	14	0	0	15
15:00 - 16:00	23	0	0	24	10	0	0	10	14	0	0	14
16:00 - 17:00	24	0	0	24	11	0	0	12	12	0	0	13
17:00 - 18:00	25	0	0	26	11	0	0	11	14	0	0	14
18:00 - 19:00	19	0	0	19	6	0	0	6	13	0	0	13
19:00 - 20:00	15	0	0	15	6	0	0	6	9	0	0	9
20:00 - 21:00	11	0	0	11	6	0	0	6	5	0	0	6
21:00 - 22:00	7	0	0	7	3	0	0	3	4	0	0	4
22:00 - 23:00	3	0	0	3	1	0	0	1	1	0	0	1
23:00 - 24:00	2	0	0	2	1	0	0	1	1	0	0	1
<b>Etmaal (0-24u)</b>	<b>290</b>	<b>6</b>	<b>3</b>	<b>298</b>	<b>122</b>	<b>2</b>	<b>1</b>	<b>125</b>	<b>168</b>	<b>4</b>	<b>2</b>	<b>173</b>
<b>Dag (7-19u)</b>	<b>249</b>	<b>5</b>	<b>3</b>	<b>257</b>	<b>103</b>	<b>2</b>	<b>1</b>	<b>106</b>	<b>145</b>	<b>3</b>	<b>2</b>	<b>151</b>
<b>Avond (19-23u)</b>	<b>36</b>	<b>0</b>	<b>0</b>	<b>36</b>	<b>16</b>	<b>0</b>	<b>0</b>	<b>16</b>	<b>19</b>	<b>0</b>	<b>0</b>	<b>19</b>
<b>Nacht (23-7u)</b>	<b>5</b>	<b>0</b>	<b>0</b>	<b>6</b>	<b>2</b>	<b>0</b>	<b>0</b>	<b>2</b>	<b>3</b>	<b>0</b>	<b>0</b>	<b>3</b>
<b>Ochtendspits (7-9u)</b>	<b>33</b>	<b>1</b>	<b>1</b>	<b>34</b>	<b>13</b>	<b>0</b>	<b>0</b>	<b>13</b>	<b>20</b>	<b>1</b>	<b>0</b>	<b>21</b>
<b>Avondspits (16-18u)</b>	<b>49</b>	<b>1</b>	<b>1</b>	<b>50</b>	<b>23</b>	<b>0</b>	<b>0</b>	<b>23</b>	<b>26</b>	<b>1</b>	<b>0</b>	<b>27</b>

### Voertuigclassificatie

Voertuigclassificatie op basis van ascombinaties  
 L = Licht verkeer (2 assen, asafstand < 3,7 m)  
 M = Middelzwaar verkeer (2 assen, asafstand > 3,7 m)  
 Z = Zwaar verkeer (3 of meer assen)

## VERKEERSTELLING

Motorvoertuigen

## BEATRIXLAAN, ERMELO

Tussen Kon. Emmalaan en Margrietlaan



### Meetlocatie

Beatrixlaan

Ermelo

Tussen Kon. Emmalaan en Margrietlaan

Ri. 1 = Ri. Noord (Margrietlaan)

Ri. 2 = Ri. Zuid (Kon. Emmalaan)

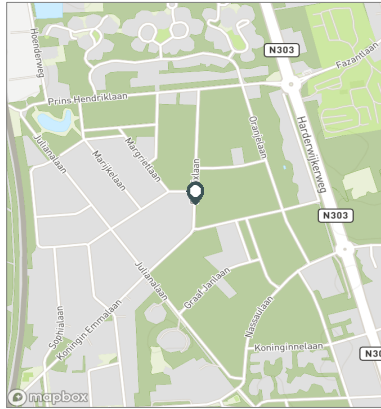
### Meting

Meetperiode: 18 augustus t/m 20 september 2022

Methodiek: Telslangen

In opdracht van: Gemeente Ermelo

Uitgevoerd door: MetroCount



### WEEKDAG

	Doorsnede				Ri. Noord				Ri. Zuid			
	L	M	Z	Tot	L	M	Z	Tot	L	M	Z	Tot
00:00 - 01:00	1	0	0	1	1	0	0	1	0	0	0	0
01:00 - 02:00	0	0	0	0	0	0	0	0	0	0	0	0
02:00 - 03:00	0	0	0	0	0	0	0	0	0	0	0	0
03:00 - 04:00	0	0	0	0	0	0	0	0	0	0	0	0
04:00 - 05:00	0	0	0	0	0	0	0	0	0	0	0	0
05:00 - 06:00	0	0	0	1	0	0	0	0	0	0	0	0
06:00 - 07:00	1	0	0	1	0	0	0	0	1	0	0	1
07:00 - 08:00	8	0	0	9	3	0	0	3	6	0	0	6
08:00 - 09:00	18	0	0	18	7	0	0	8	10	0	0	11
09:00 - 10:00	19	0	0	19	7	0	0	7	12	0	0	12
10:00 - 11:00	18	0	0	19	8	0	0	8	11	0	0	11
11:00 - 12:00	20	0	0	20	8	0	0	8	11	0	0	12
12:00 - 13:00	21	1	0	22	10	0	0	10	11	1	0	12
13:00 - 14:00	18	0	0	19	8	0	0	8	11	0	0	11
14:00 - 15:00	22	0	0	22	8	0	0	9	13	0	0	14
15:00 - 16:00	21	0	0	22	9	0	0	9	12	0	0	13
16:00 - 17:00	22	0	0	22	10	0	0	10	12	0	0	12
17:00 - 18:00	23	0	0	23	10	0	0	10	12	0	0	13
18:00 - 19:00	16	0	0	17	6	0	0	6	10	0	0	10
19:00 - 20:00	13	0	0	13	5	0	0	5	8	0	0	8
20:00 - 21:00	10	0	0	10	5	0	0	5	5	0	0	5
21:00 - 22:00	6	0	0	6	3	0	0	3	3	0	0	3
22:00 - 23:00	3	0	0	3	1	0	0	1	1	0	0	1
23:00 - 24:00	2	0	0	2	1	0	0	1	1	0	0	1
<b>Etmaal (0-24u)</b>	<b>264</b>	<b>4</b>	<b>2</b>	<b>270</b>	<b>112</b>	<b>2</b>	<b>1</b>	<b>115</b>	<b>152</b>	<b>3</b>	<b>2</b>	<b>156</b>
<b>Dag (7-19u)</b>	<b>226</b>	<b>4</b>	<b>2</b>	<b>232</b>	<b>95</b>	<b>2</b>	<b>1</b>	<b>97</b>	<b>131</b>	<b>2</b>	<b>1</b>	<b>135</b>
<b>Avond (19-23u)</b>	<b>32</b>	<b>0</b>	<b>0</b>	<b>32</b>	<b>15</b>	<b>0</b>	<b>0</b>	<b>15</b>	<b>17</b>	<b>0</b>	<b>0</b>	<b>17</b>
<b>Nacht (23-7u)</b>	<b>5</b>	<b>0</b>	<b>0</b>	<b>6</b>	<b>2</b>	<b>0</b>	<b>0</b>	<b>2</b>	<b>3</b>	<b>0</b>	<b>0</b>	<b>3</b>
<b>Ochtendspits (7-9u)</b>	<b>26</b>	<b>0</b>	<b>0</b>	<b>27</b>	<b>10</b>	<b>0</b>	<b>0</b>	<b>10</b>	<b>16</b>	<b>0</b>	<b>0</b>	<b>17</b>
<b>Avondspits (16-18u)</b>	<b>44</b>	<b>1</b>	<b>0</b>	<b>45</b>	<b>20</b>	<b>0</b>	<b>0</b>	<b>20</b>	<b>24</b>	<b>0</b>	<b>0</b>	<b>25</b>

### Voertuigclassificatie

Voertuigclassificatie op basis van ascombinaties

L = Licht verkeer (2 assen, asafstand < 3,7 m)

M = Middelzwaar verkeer (2 assen, asafstand > 3,7 m)

Z = Zwaar verkeer (3 of meer assen)

# VERKEERSTELLING

## Motorvoertuigen

# BEATRIXLAAN, ERMELO

## Tussen Kon. Emmalaan en Margrietlaan

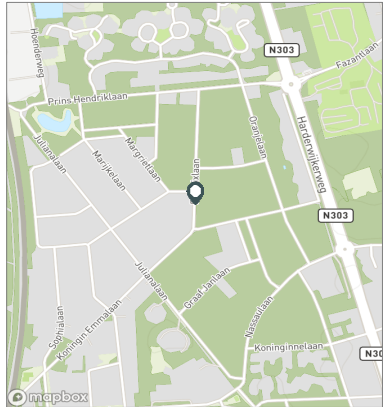


### Meetlocatie

Beatrixlaan  
 Ermelo  
 Tussen Kon. Emmalaan en Margrietlaan  
 Ri. 1 = Ri. Noord (Margrietlaan)  
 Ri. 2 = Ri. Zuid (Kon. Emmalaan)

### Meting

Meetperiode: 18 augustus t/m 20 september 2022  
 Methodiek: Telslangen  
 In opdracht van: Gemeente Ermelo  
 Uitgevoerd door: MetroCount



### Voertuigclassificatie

Voertuigclassificatie op basis van ascombinaties  
 L = Licht verkeer (2 assen, asafstand < 3,7 m)  
 M = Middelzwaar verkeer (2 assen, asafstand > 3,7 m)  
 Z = Zwaar verkeer (3 of meer assen)

### Validatie

- = Compleet en representatief
- = Niet representatief
- = Niet compleet
- = Feestdag

## DOORSNEDE

	vr	za	zo	ma	di	wo	do	vr	za	zo	ma	di	wo	do	vr	za	zo
	19-8	20-8	21-8	22-8	23-8	24-8	25-8	26-8	27-8	28-8	29-8	30-8	31-8	1-9	2-9	3-9	4-9
00:00 - 01:00	0	1	1	1	1	2	1	1	2	4	0	0	0	0	0	0	0
01:00 - 02:00	1	1	0	0	0	1	1	0	2	1	0	0	0	0	0	0	0
02:00 - 03:00	0	0	0	0	0	0	0	0	1	0	0	0	0	0	0	0	0
03:00 - 04:00	0	0	0	0	0	0	1	0	2	0	0	0	0	0	0	0	0
04:00 - 05:00	0	0	0	1	0	1	1	1	1	1	0	0	0	0	0	0	0
05:00 - 06:00	0	0	0	0	4	2	2	1	1	0	0	0	0	0	0	0	0
06:00 - 07:00	0	1	0	0	7	1	6	2	3	0	0	0	0	0	0	0	0
07:00 - 08:00	6	5	2	5	22	18	13	12	6	1	0	0	0	0	0	0	0
08:00 - 09:00	9	5	2	15	50	16	26	41	9	4	0	0	0	0	0	0	0
09:00 - 10:00	15	13	13	22	47	24	36	46	29	14	0	0	0	0	0	0	0
10:00 - 11:00	12	16	6	15	41	13	35	26	33	24	0	0	0	0	0	0	0
11:00 - 12:00	12	20	18	12	44	12	37	41	29	21	0	0	0	0	0	0	0
12:00 - 13:00	14	20	13	16	38	33	36	36	34	20	0	0	0	0	0	0	0
13:00 - 14:00	17	9	8	9	40	22	29	35	43	9	0	0	0	0	0	0	0
14:00 - 15:00	21	13	11	14	43	39	26	48	34	17	0	0	0	0	0	0	0
15:00 - 16:00	15	11	12	18	39	29	35	46	25	25	0	0	0	0	0	0	0
16:00 - 17:00	16	14	15	18	35	35	35	51	34	20	0	0	0	0	0	0	0
17:00 - 18:00	14	10	5	20	45	34	34	43	35	21	0	0	0	0	0	0	0
18:00 - 19:00	12	10	11	8	49	24	23	34	12	14	0	0	0	0	0	0	0
19:00 - 20:00	8	4	5	11	32	31	18	23	13	18	0	0	0	0	0	0	0
20:00 - 21:00	4	10	8	8	19	21	19	16	11	6	0	0	0	0	0	0	0
21:00 - 22:00	4	3	8	1	15	8	14	7	7	7	0	0	0	0	0	0	0
22:00 - 23:00	2	3	1	1	4	3	7	5	8	8	0	0	0	0	0	0	0
23:00 - 24:00	1	2	2	1	2	7	3	1	2	2	0	0	0	0	0	0	0
<b>Etmaal (0-24u)</b>	<b>183</b>	<b>171</b>	<b>141</b>	<b>196</b>	<b>577</b>	<b>376</b>	<b>438</b>	<b>516</b>	<b>376</b>	<b>237</b>	<b>0</b>	<b>0</b>	<b>0</b>	<b>0</b>	<b>0</b>	<b>0</b>	<b>0</b>
<b>Dag (7-19u)</b>	<b>163</b>	<b>146</b>	<b>116</b>	<b>172</b>	<b>493</b>	<b>299</b>	<b>365</b>	<b>459</b>	<b>323</b>	<b>190</b>	<b>0</b>	<b>0</b>	<b>0</b>	<b>0</b>	<b>0</b>	<b>0</b>	<b>0</b>
<b>Avond (19-23u)</b>	<b>18</b>	<b>20</b>	<b>22</b>	<b>21</b>	<b>70</b>	<b>63</b>	<b>58</b>	<b>51</b>	<b>39</b>	<b>39</b>	<b>0</b>	<b>0</b>	<b>0</b>	<b>0</b>	<b>0</b>	<b>0</b>	<b>0</b>
<b>Nacht (23-7u)</b>	<b>2</b>	<b>5</b>	<b>3</b>	<b>3</b>	<b>14</b>	<b>14</b>	<b>15</b>	<b>6</b>	<b>14</b>	<b>8</b>	<b>0</b>	<b>0</b>	<b>0</b>	<b>0</b>	<b>0</b>	<b>0</b>	<b>0</b>
<b>Ochtendspits (7-9u)</b>	<b>15</b>	<b>10</b>	<b>4</b>	<b>20</b>	<b>72</b>	<b>34</b>	<b>39</b>	<b>53</b>	<b>15</b>	<b>5</b>	<b>0</b>	<b>0</b>	<b>0</b>	<b>0</b>	<b>0</b>	<b>0</b>	<b>0</b>
<b>Avondspits (16-18u)</b>	<b>30</b>	<b>24</b>	<b>20</b>	<b>38</b>	<b>80</b>	<b>69</b>	<b>69</b>	<b>94</b>	<b>69</b>	<b>41</b>	<b>0</b>	<b>0</b>	<b>0</b>	<b>0</b>	<b>0</b>	<b>0</b>	<b>0</b>
<b>Validatie</b>																	

## DOORSNEDE

	vr	za	zo	ma	di	wo	do	vr	za	zo	ma	di	wo	do	vr	za	zo
	19-8	20-8	21-8	22-8	23-8	24-8	25-8	26-8	27-8	28-8	29-8	30-8	31-8	1-9	2-9	3-9	4-9
Ri. Noord	101	80	71	99	150	137	163	172	117	92	0	0	0	0	0	0	0
Ri. Zuid	82	91	70	97	427	239	275	344	259	145	0	0	0	0	0	0	0
Ri. Noord	55%	47%	50%	51%	26%	36%	37%	33%	31%	39%	-	-	-	-	-	-	-
Ri. Zuid	45%	53%	50%	49%	74%	64%	63%	67%	69%	61%	-	-	-	-	-	-	-
Licht (L)	176	168	141	187	558	359	429	498	373	235	0	0	0	0	0	0	0
Middelzwaar (M)	4	2	0	6	11	7	4	14	2	0	0	0	0	0	0	0	0
Zwaar (Z)	3	1	0	3	8	10	5	4	1	2	0	0	0	0	0	0	0
% Licht (L)	96,2%	98,2%	100,0%	95,4%	96,7%	95,5%	97,9%	96,5%	99,2%	99,2%	-	-	-	-	-	-	-
% Middelzwaar (M)	2,2%	1,2%	0,0%	3,1%	1,9%	1,9%	0,9%	2,7%	0,5%	0,0%	-	-	-	-	-	-	-
% Zwaar (Z)	1,6%	0,6%	0,0%	1,5%	1,4%	2,7%	1,1%	0,8%	0,3%	0,8%	-	-	-	-	-	-	-

# VERKEERSTELLING

## Motorvoertuigen

# BEATRIXLAAN, ERMELO

## Tussen Kon. Emmalaan en Margrietlaan

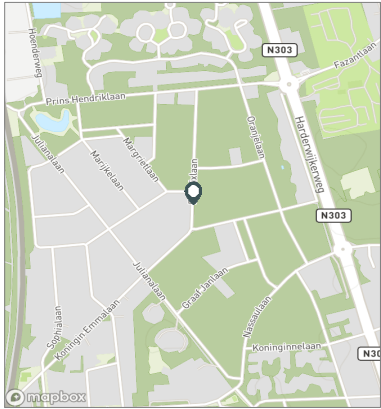


### Meetlocatie

Beatrixlaan  
 Ermelo  
 Tussen Kon. Emmalaan en Margrietlaan  
 Ri. 1 = Ri. Noord (Margrietlaan)  
 Ri. 2 = Ri. Zuid (Kon. Emmalaan)

### Meting

Meetperiode: 18 augustus t/m 20 september 2022  
 Methodiek: Telslangen  
 In opdracht van: Gemeente Ermelo  
 Uitgevoerd door: MetroCount



### Voertuigclassificatie

Voertuigclassificatie op basis van ascombinaties  
 L = Licht verkeer (2 assen, asafstand < 3,7 m)  
 M = Middelzwaar verkeer (2 assen, asafstand > 3,7 m)  
 Z = Zwaar verkeer (3 of meer assen)

### Validatie

- = Compleet en representatief
- = Niet representatief
- = Niet compleet
- = Feestdag

## DOORSNEDE

	ma 5-9	di 6-9	wo 7-9	do 8-9	vr 9-9	za 10-9	zo 11-9	ma 12-9	di 13-9	wo 14-9	do 15-9	vr 16-9	za 17-9	zo 18-9	ma 19-9
00:00 - 01:00	0	0	0	0	0	2	0	0	1	2	0	0	1	2	0
01:00 - 02:00	0	0	0	0	0	0	1	0	0	0	0	0	0	1	0
02:00 - 03:00	0	0	0	0	0	0	0	0	0	0	0	0	0	0	0
03:00 - 04:00	0	0	0	1	0	0	0	0	0	0	0	0	1	0	0
04:00 - 05:00	0	0	0	0	0	0	0	3	0	0	0	0	0	0	0
05:00 - 06:00	0	0	0	0	1	1	0	0	0	0	0	0	0	0	0
06:00 - 07:00	0	0	0	1	1	0	0	0	2	0	2	2	0	0	0
07:00 - 08:00	0	0	0	9	5	4	1	14	14	12	9	5	4	1	15
08:00 - 09:00	0	0	29	33	13	12	8	14	19	21	19	17	11	1	19
09:00 - 10:00	0	0	17	17	13	18	14	11	12	15	8	14	12	7	12
10:00 - 11:00	0	0	19	16	20	14	13	14	9	20	12	15	18	8	17
11:00 - 12:00	0	0	17	22	20	14	13	31	7	13	16	17	14	9	11
12:00 - 13:00	0	0	22	25	26	18	13	20	16	26	13	27	14	11	16
13:00 - 14:00	0	0	21	9	14	23	11	15	17	19	11	13	18	16	16
14:00 - 15:00	0	0	17	24	24	23	11	18	14	18	16	27	17	17	16
15:00 - 16:00	0	0	22	26	22	13	15	23	18	21	20	21	16	14	16
16:00 - 17:00	0	0	32	26	26	22	6	20	15	18	18	19	15	13	17
17:00 - 18:00	0	0	21	20	22	15	17	24	24	19	18	23	14	10	24
18:00 - 19:00	0	0	16	14	11	16	9	11	17	9	20	14	6	8	13
19:00 - 20:00	0	0	10	9	12	10	5	6	12	11	14	17	8	10	9
20:00 - 21:00	0	0	12	11	11	3	10	7	8	11	10	7	6	3	9
21:00 - 22:00	0	0	8	7	11	3	2	3	5	4	6	4	4	2	5
22:00 - 23:00	0	0	3	5	5	2	1	0	2	0	1	1	2	0	2
23:00 - 24:00	0	0	0	1	0	1	3	2	3	1	2	1	2	0	0
<b>Etmaal (0-24u)</b>	<b>0</b>	<b>0</b>	<b>266</b>	<b>276</b>	<b>257</b>	<b>214</b>	<b>153</b>	<b>236</b>	<b>215</b>	<b>240</b>	<b>215</b>	<b>244</b>	<b>183</b>	<b>133</b>	<b>217</b>
Dag (7-19u)	0	0	233	241	216	192	131	215	182	211	180	212	159	115	192
Avond (19-23u)	0	0	33	32	39	18	18	16	27	26	31	29	20	15	25
Nacht (23-7u)	0	0	0	3	2	4	4	5	6	3	4	3	4	3	0
Ochtendspits (7-9u)	0	0	29	42	18	16	9	28	33	33	28	22	15	2	34
Avondspits (16-18u)	0	0	53	46	48	37	23	44	39	37	36	42	29	23	41
Validatie															

## DOORSNEDE

	ma 5-9	di 6-9	wo 7-9	do 8-9	vr 9-9	za 10-9	zo 11-9	ma 12-9	di 13-9	wo 14-9	do 15-9	vr 16-9	za 17-9	zo 18-9	ma 19-9
Ri. Noord	0	0	135	134	128	110	84	111	107	122	99	120	87	70	113
Ri. Zuid	0	0	131	142	129	104	69	125	108	118	116	124	96	63	104
Ri. Noord	-	-	51%	49%	50%	51%	55%	47%	50%	51%	46%	49%	48%	53%	52%
Ri. Zuid	-	-	49%	51%	50%	49%	45%	53%	50%	49%	54%	51%	52%	47%	48%
Licht (L)	0	0	261	267	252	206	152	230	213	235	210	240	181	133	210
Middelzwaar (M)	0	0	2	8	4	7	1	5	2	5	3	4	1	0	3
Zwaar (Z)	0	0	3	1	1	1	0	1	0	0	2	0	1	0	4
% Licht (L)	-	-	98,1%	96,7%	98,1%	96,3%	99,3%	97,5%	99,1%	97,9%	97,7%	98,4%	98,9%	100,0%	96,8%
% Middelzwaar (M)	-	-	0,8%	2,9%	1,6%	3,3%	0,7%	2,1%	0,9%	2,1%	1,4%	1,6%	0,5%	0,0%	1,4%
% Zwaar (Z)	-	-	1,1%	0,4%	0,4%	0,5%	0,0%	0,4%	0,0%	0,0%	0,9%	0,0%	0,5%	0,0%	1,8%

# VERKEERSTELLING

## Motorvoertuigen

# BEATRIXLAAN, ERMELO

## Tussen Kon. Emmalaan en Margrietlaan

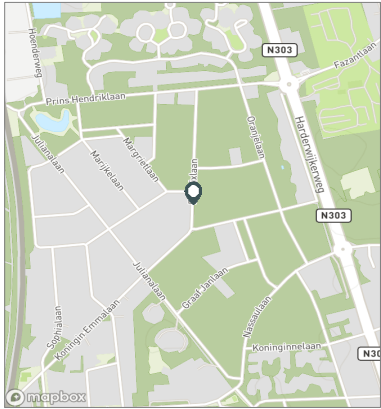


### Meetlocatie

Beatrixlaan  
 Ermelo  
 Tussen Kon. Emmalaan en Margrietlaan  
 Ri. 1 = Ri. Noord (Margrietlaan)  
 Ri. 2 = Ri. Zuid (Kon. Emmalaan)

### Meting

Meetperiode: 18 augustus t/m 20 september 2022  
 Methodiek: Telslangen  
 In opdracht van: Gemeente Ermelo  
 Uitgevoerd door: MetroCount



### Voertuigclassificatie

Voertuigclassificatie op basis van ascombinaties  
 L = Licht verkeer (2 assen, asafstand < 3,7 m)  
 M = Middelzwaar verkeer (2 assen, asafstand > 3,7 m)  
 Z = Zwaar verkeer (3 of meer assen)

## SNELHEDEN WEEKDAG

	Doorsnede		Ri. Noord		Ri. Zuid	
	Gemiddelde	V85	Gemiddelde	V85	Gemiddelde	V85
00:00 - 01:00	34	43	34	43	35	50
01:00 - 02:00	34	39	35	41	33	37
02:00 - 03:00	33	34	-	-	33	34
03:00 - 04:00	39	50	-	-	39	50
04:00 - 05:00	34	43	18	19	36	44
05:00 - 06:00	31	43	29	43	32	43
06:00 - 07:00	33	42	35	44	32	40
07:00 - 08:00	30	39	28	37	31	40
08:00 - 09:00	32	39	32	39	32	40
09:00 - 10:00	32	39	33	39	32	39
10:00 - 11:00	32	39	32	39	32	39
11:00 - 12:00	32	39	32	39	32	39
12:00 - 13:00	33	40	33	40	32	41
13:00 - 14:00	31	39	31	39	32	39
14:00 - 15:00	32	40	33	41	31	39
15:00 - 16:00	32	40	32	41	32	39
16:00 - 17:00	32	39	32	40	31	39
17:00 - 18:00	33	41	33	40	33	41
18:00 - 19:00	33	41	32	40	34	42
19:00 - 20:00	33	40	34	42	33	39
20:00 - 21:00	32	39	32	38	32	41
21:00 - 22:00	33	40	33	39	33	41
22:00 - 23:00	34	41	32	39	35	43
23:00 - 24:00	34	42	36	49	32	37
Gemiddelde	32	40	32	40	32	40

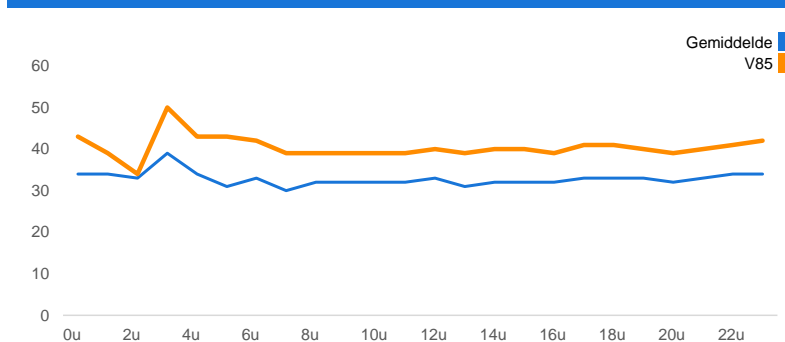
## SNELHEDEN PER DAGSOORT

	Doorsnede		Ri. Noord		Ri. Zuid	
	Gemiddelde	V85	Gemiddelde	V85	Gemiddelde	V85
Maandag	31	39	32	39	30	38
Dinsdag	34	41	34	42	33	41
Woensdag	32	39	31	39	32	39
Donderdag	32	40	33	40	32	40
Vrijdag	32	40	33	40	32	40
Zaterdag	32	39	32	39	32	39
Zondag	32	39	32	39	32	39
Werkdag	32	40	32	40	32	40
Weekdag	32	40	32	40	32	40

## SNELHEIDSVERDELING WEEKDAG

	Doorsnede		Ri. Noord		Ri. Zuid	
	%	Cumulatief %	%	Cumulatief %	%	Cumulatief %
< 15 km/u	1,8%	1,8%	1,9%	1,9%	1,6%	1,6%
15 - 20 km/u	4,8%	6,5%	5,7%	7,6%	4,1%	5,7%
20 - 25 km/u	9,3%	15,8%	8,9%	16,4%	9,6%	15,3%
25 - 30 km/u	21,7%	37,5%	19,0%	35,5%	23,6%	39,0%
30 - 35 km/u	28,6%	66,1%	28,6%	64,1%	28,6%	67,6%
35 - 40 km/u	20,3%	86,4%	22,3%	86,4%	18,9%	86,5%
40 - 45 km/u	9,7%	96,2%	9,6%	96,0%	9,8%	96,3%
> 45 km/u	3,8%	100,0%	4,0%	100,0%	3,7%	100,0%

## UURVERLOOP SNELHEDEN



## SNELHEIDSVERDELING DOORSNEDE

