

# VERKEERSTELLING

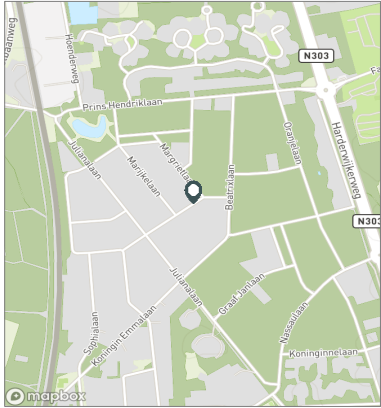
## Motorvoertuigen

### Meetlocatie

Irenelaan  
 Ermelo  
 Tussen Marijkelaan en Margrietlaan  
 Ri. 1 = Ri. Noordoost (Margrietlaan)  
 Ri. 2 = Ri. Zuidwest (Marijkelaan)

### Meting

Meetperiode: 18 augustus t/m 7 september 2022  
 Methodiek: Telslangen  
 In opdracht van: Gemeente Ermelo  
 Uitgevoerd door: MetroCount



### Voertuigclassificatie

Voertuigclassificatie op basis van ascombinaties  
 L = Licht verkeer (2 assen, asafstand < 3,7 m)  
 M = Middelzwaar verkeer (2 assen, asafstand > 3,7 m)  
 Z = Zwaar verkeer (3 of meer assen)

# IRENELAAN, ERMELO

## Tussen Marijkelaan en Margrietlaan

### INTENSITEITEN

	Doorsnede				Ri. Noordoost		Ri. Zuidwest	
	Werkdag	Weekdag	Werkdag	Weekdag	Werkdag	Weekdag	Werkdag	Weekdag
Etmaal (0-24u)	178	100%	160	100%	84	75	95	85
Dag (7-19u)	152	85,1%	135	84,7%	72	64	80	71
Avond (19-23u)	24	13,3%	22	13,6%	11	10	13	12
Nacht (23-7u)	3	1,6%	3	1,8%	1	1	2	2
Ochtendspits (7-9u)	22	12,1%	17	10,7%	11	8	11	9
Avondspits (16-18u)	28	15,8%	24	14,9%	14	12	14	12

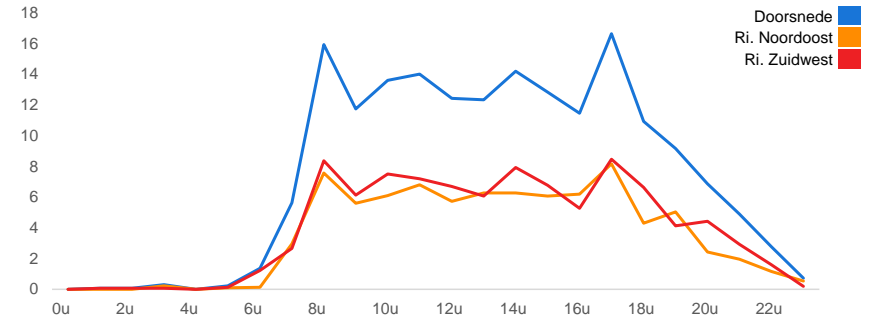
### UURCIJFERS

	Doorsnede				Ri. Noordoost		Ri. Zuidwest	
	Werkdag	Weekdag	Werkdag	Weekdag	Werkdag	Weekdag	Werkdag	Weekdag
00:00 - 01:00	0	0,0%	0	0,1%	0	0	0	0
01:00 - 02:00	0	0,0%	0	0,1%	0	0	0	0
02:00 - 03:00	0	0,0%	0	0,0%	0	0	0	0
03:00 - 04:00	0	0,2%	0	0,2%	0	0	0	0
04:00 - 05:00	0	0,0%	0	0,1%	0	0	0	0
05:00 - 06:00	0	0,1%	0	0,1%	0	0	0	0
06:00 - 07:00	1	0,8%	1	0,6%	0	0	1	1
07:00 - 08:00	6	3,2%	4	2,7%	3	2	3	2
08:00 - 09:00	16	8,9%	13	8,0%	8	6	8	7
09:00 - 10:00	12	6,6%	11	7,0%	6	5	6	6
10:00 - 11:00	14	7,6%	12	7,7%	6	5	8	7
11:00 - 12:00	14	7,9%	13	8,2%	7	6	7	7
12:00 - 13:00	12	7,0%	12	7,5%	6	6	7	6
13:00 - 14:00	12	6,9%	11	7,2%	6	6	6	6
14:00 - 15:00	14	8,0%	13	7,9%	6	6	8	7
15:00 - 16:00	13	7,2%	12	7,4%	6	6	7	6
16:00 - 17:00	11	6,4%	10	6,3%	6	5	5	5
17:00 - 18:00	17	9,3%	14	8,6%	8	7	8	7
18:00 - 19:00	11	6,1%	10	6,1%	4	4	7	6
19:00 - 20:00	9	5,1%	8	5,1%	5	4	4	4
20:00 - 21:00	7	3,9%	7	4,1%	2	2	4	4
21:00 - 22:00	5	2,7%	4	2,7%	2	2	3	2
22:00 - 23:00	3	1,6%	3	1,6%	1	1	2	1
23:00 - 24:00	1	0,4%	1	0,4%	1	0	0	0

### VOERTUIGVERDELING

	Doorsnede				Ri. Noordoost		Ri. Zuidwest	
	Werkdag	Weekdag	Werkdag	Weekdag	Werkdag	Weekdag	Werkdag	Weekdag
Licht (L)	173	96,8%	155	97,0%	96,1%	96,3%	97,5%	97,5%
Middelzwaar (M)	5	2,7%	4	2,6%	3,6%	3,4%	2,0%	2,0%
Zwaar (Z)	1	0,4%	1	0,4%	0,3%	0,3%	0,6%	0,5%

### UURVERLOOP WERKDAG PER RIJRICHTING



### ETMAALTOTALEN

	Aantal voertuigen
vr 19-aug	161
za 20-aug	108
zo 21-aug	85
ma 22-aug	133
di 23-aug	217
wo 24-aug	212
do 25-aug	182
vr 26-aug	187
za 27-aug	142
zo 28-aug	102
ma 29-aug	149
di 30-aug	167
wo 31-aug	207
do 1-sep	173
vr 2-sep	202
za 3-sep	163
zo 4-sep	79
ma 5-sep	141
di 6-sep	171

### SNELHEID

	Doorsnede	Ri. Noordoost	Ri. Zuidwest
Gem. snelheid V85	25	25	25
< 15 km/u	4%	4,3%	3,7%
15 - 20 km/u	14,8%	14,8%	14,8%
20 - 25 km/u	29,6%	26%	32,7%
25 - 30 km/u	29,8%	31,6%	28,2%
30 - 35 km/u	15%	17,5%	12,9%
35 - 40 km/u	5,8%	5,1%	6,4%
40 - 45 km/u	1%	0,7%	1,3%
> 45 km/u	0,1%	0%	0,1%

# VERKEERSTELLING

## Motorvoertuigen

# IRENELAAN, ERMELO

## Tussen Marijkelaan en Margrietlaan

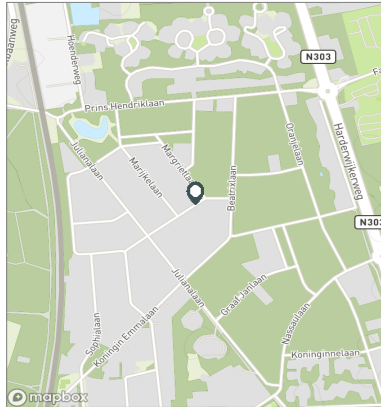


### Meetlocatie

Irenelaan  
 Ermelo  
 Tussen Marijkelaan en Margrietlaan  
 Ri. 1 = Ri. Noordoost (Margrietlaan)  
 Ri. 2 = Ri. Zuidwest (Marijkelaan)

### Meting

Meetperiode: 18 augustus t/m 7 september 2022  
 Methodiek: Telslangen  
 In opdracht van: Gemeente Ermelo  
 Uitgevoerd door: MetroCount



### Voertuigclassificatie

Voertuigclassificatie op basis van ascombinaties  
 L = Licht verkeer (2 assen, asafstand < 3,7 m)  
 M = Middelzwaar verkeer (2 assen, asafstand > 3,7 m)  
 Z = Zwaar verkeer (3 of meer assen)

## WERKDAG

	Doorsnede				Ri. Noordoost				Ri. Zuidwest			
	L	M	Z	Tot	L	M	Z	Tot	L	M	Z	Tot
00:00 - 01:00	0	0	0	0	0	0	0	0	0	0	0	0
01:00 - 02:00	0	0	0	0	0	0	0	0	0	0	0	0
02:00 - 03:00	0	0	0	0	0	0	0	0	0	0	0	0
03:00 - 04:00	0	0	0	0	0	0	0	0	0	0	0	0
04:00 - 05:00	0	0	0	0	0	0	0	0	0	0	0	0
05:00 - 06:00	0	0	0	0	0	0	0	0	0	0	0	0
06:00 - 07:00	1	0	0	1	0	0	0	0	1	0	0	1
07:00 - 08:00	6	0	0	6	3	0	0	3	3	0	0	3
08:00 - 09:00	16	0	0	16	7	0	0	8	8	0	0	8
09:00 - 10:00	11	1	0	12	5	0	0	6	6	0	0	6
10:00 - 11:00	13	0	0	14	6	0	0	6	7	0	0	8
11:00 - 12:00	13	1	0	14	6	0	0	7	7	0	0	7
12:00 - 13:00	12	1	0	12	5	1	0	6	6	0	0	7
13:00 - 14:00	11	1	0	12	6	1	0	6	6	0	0	6
14:00 - 15:00	14	0	0	14	6	0	0	6	8	0	0	8
15:00 - 16:00	12	0	0	13	6	0	0	6	7	0	0	7
16:00 - 17:00	11	0	0	11	6	0	0	6	5	0	0	5
17:00 - 18:00	17	0	0	17	8	0	0	8	8	0	0	8
18:00 - 19:00	11	0	0	11	4	0	0	4	7	0	0	7
19:00 - 20:00	9	0	0	9	5	0	0	5	4	0	0	4
20:00 - 21:00	7	0	0	7	2	0	0	2	4	0	0	4
21:00 - 22:00	5	0	0	5	2	0	0	2	3	0	0	3
22:00 - 23:00	3	0	0	3	1	0	0	1	2	0	0	2
23:00 - 24:00	1	0	0	1	1	0	0	1	0	0	0	0
<b>Etmaal (0-24u)</b>	<b>173</b>	<b>5</b>	<b>1</b>	<b>178</b>	<b>80</b>	<b>3</b>	<b>0</b>	<b>84</b>	<b>92</b>	<b>2</b>	<b>1</b>	<b>95</b>
<b>Dag (7-19u)</b>	<b>146</b>	<b>5</b>	<b>1</b>	<b>152</b>	<b>69</b>	<b>3</b>	<b>0</b>	<b>72</b>	<b>77</b>	<b>2</b>	<b>1</b>	<b>80</b>
<b>Avond (19-23u)</b>	<b>24</b>	<b>0</b>	<b>0</b>	<b>24</b>	<b>11</b>	<b>0</b>	<b>0</b>	<b>11</b>	<b>13</b>	<b>0</b>	<b>0</b>	<b>13</b>
<b>Nacht (23-7u)</b>	<b>3</b>	<b>0</b>	<b>0</b>	<b>3</b>	<b>1</b>	<b>0</b>	<b>0</b>	<b>1</b>	<b>2</b>	<b>0</b>	<b>0</b>	<b>2</b>
<b>Ochtendspits (7-9u)</b>	<b>21</b>	<b>0</b>	<b>0</b>	<b>22</b>	<b>10</b>	<b>0</b>	<b>0</b>	<b>11</b>	<b>11</b>	<b>0</b>	<b>0</b>	<b>11</b>
<b>Avondspits (16-18u)</b>	<b>28</b>	<b>0</b>	<b>0</b>	<b>28</b>	<b>14</b>	<b>0</b>	<b>0</b>	<b>14</b>	<b>13</b>	<b>0</b>	<b>0</b>	<b>14</b>

## VERKEERSTELLING

### Motorvoertuigen

## IRENELAAN, ERMELO

### Tussen Marijkelaan en Margrietlaan

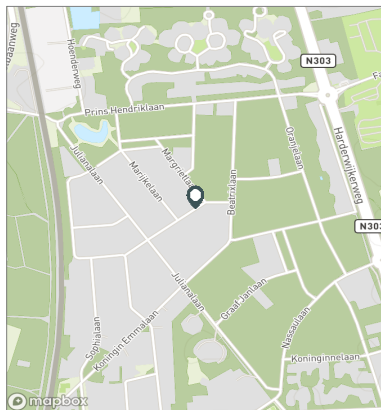


#### Meetlocatie

Irenelaan  
 Ermelo  
 Tussen Marijkelaan en Margrietlaan  
 Ri. 1 = Ri. Noordoost (Margrietlaan)  
 Ri. 2 = Ri. Zuidwest (Marijkelaan)

#### Meting

Meetperiode: 18 augustus t/m 7 september 2022  
 Methodiek: Telslangen  
 In opdracht van: Gemeente Ermelo  
 Uitgevoerd door: MetroCount



#### Voertuigclassificatie

Voertuigclassificatie op basis van ascombinaties  
 L = Licht verkeer (2 assen, asafstand < 3,7 m)  
 M = Middelzwaar verkeer (2 assen, asafstand > 3,7 m)  
 Z = Zwaar verkeer (3 of meer assen)

#### WEEKDAG

	Doorsnede				Ri. Noordoost				Ri. Zuidwest			
	L	M	Z	Tot	L	M	Z	Tot	L	M	Z	Tot
00:00 - 01:00	0	0	0	0	0	0	0	0	0	0	0	0
01:00 - 02:00	0	0	0	0	0	0	0	0	0	0	0	0
02:00 - 03:00	0	0	0	0	0	0	0	0	0	0	0	0
03:00 - 04:00	0	0	0	0	0	0	0	0	0	0	0	0
04:00 - 05:00	0	0	0	0	0	0	0	0	0	0	0	0
05:00 - 06:00	0	0	0	0	0	0	0	0	0	0	0	0
06:00 - 07:00	1	0	0	1	0	0	0	0	1	0	0	1
07:00 - 08:00	4	0	0	4	2	0	0	2	2	0	0	2
08:00 - 09:00	12	0	0	13	6	0	0	6	6	0	0	7
09:00 - 10:00	11	1	0	11	5	0	0	5	6	0	0	6
10:00 - 11:00	12	1	0	12	5	0	0	5	6	0	0	7
11:00 - 12:00	12	0	0	13	6	0	0	6	7	0	0	7
12:00 - 13:00	11	1	0	12	5	1	0	6	6	0	0	6
13:00 - 14:00	11	1	0	11	5	1	0	6	6	0	0	6
14:00 - 15:00	12	0	0	13	6	0	0	6	7	0	0	7
15:00 - 16:00	12	0	0	12	5	0	0	6	6	0	0	6
16:00 - 17:00	10	0	0	10	5	0	0	5	4	0	0	5
17:00 - 18:00	14	0	0	14	7	0	0	7	7	0	0	7
18:00 - 19:00	10	0	0	10	4	0	0	4	6	0	0	6
19:00 - 20:00	8	0	0	8	4	0	0	4	4	0	0	4
20:00 - 21:00	6	0	0	7	2	0	0	2	4	0	0	4
21:00 - 22:00	4	0	0	4	2	0	0	2	2	0	0	2
22:00 - 23:00	3	0	0	3	1	0	0	1	1	0	0	1
23:00 - 24:00	1	0	0	1	0	0	0	0	0	0	0	0
<b>Etmaal (0-24u)</b>	<b>155</b>	<b>4</b>	<b>1</b>	<b>160</b>	<b>72</b>	<b>3</b>	<b>0</b>	<b>75</b>	<b>83</b>	<b>2</b>	<b>0</b>	<b>85</b>
<b>Dag (7-19u)</b>	<b>130</b>	<b>4</b>	<b>1</b>	<b>135</b>	<b>61</b>	<b>3</b>	<b>0</b>	<b>64</b>	<b>69</b>	<b>2</b>	<b>0</b>	<b>71</b>
<b>Avond (19-23u)</b>	<b>22</b>	<b>0</b>	<b>0</b>	<b>22</b>	<b>10</b>	<b>0</b>	<b>0</b>	<b>10</b>	<b>12</b>	<b>0</b>	<b>0</b>	<b>12</b>
<b>Nacht (23-7u)</b>	<b>3</b>	<b>0</b>	<b>0</b>	<b>3</b>	<b>1</b>	<b>0</b>	<b>0</b>	<b>1</b>	<b>2</b>	<b>0</b>	<b>0</b>	<b>2</b>
<b>Ochtendspits (7-9u)</b>	<b>17</b>	<b>1</b>	<b>0</b>	<b>17</b>	<b>8</b>	<b>0</b>	<b>0</b>	<b>8</b>	<b>9</b>	<b>0</b>	<b>0</b>	<b>9</b>
<b>Avondspits (16-18u)</b>	<b>23</b>	<b>0</b>	<b>0</b>	<b>24</b>	<b>12</b>	<b>0</b>	<b>0</b>	<b>12</b>	<b>12</b>	<b>0</b>	<b>0</b>	<b>12</b>

# VERKEERSTELLING

## Motorvoertuigen

# IRENELAAN, ERMELO

## Tussen Marijkelaan en Margrietlaan

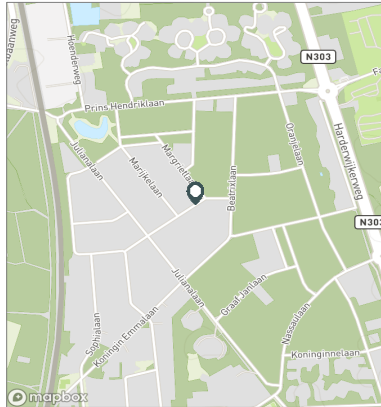


### Meetlocatie

Irenelaan  
 Ermelo  
 Tussen Marijkelaan en Margrietlaan  
 Ri. 1 = Ri. Noordoost (Margrietlaan)  
 Ri. 2 = Ri. Zuidwest (Marijkelaan)

### Meting

Meetperiode: 18 augustus t/m 7 september 2022  
 Methodiek: Telslangen  
 In opdracht van: Gemeente Ermelo  
 Uitgevoerd door: MetroCount



### Voertuigclassificatie

Voertuigclassificatie op basis van ascombinaties  
 L = Licht verkeer (2 assen, asafstand < 3,7 m)  
 M = Middelzwaar verkeer (2 assen, asafstand > 3,7 m)  
 Z = Zwaar verkeer (3 of meer assen)

### Validatie

- = Compleet en representatief
- = Niet representatief
- = Niet compleet
- = Feestdag

## DOORSNEDE

	vr 19-8	za 20-8	zo 21-8	ma 22-8	di 23-8	wo 24-8	do 25-8	vr 26-8	za 27-8	zo 28-8
00:00 - 01:00	0	0	1	0	0	0	0	0	0	1
01:00 - 02:00	0	1	0	0	0	0	0	0	0	0
02:00 - 03:00	0	0	0	0	0	0	0	0	0	0
03:00 - 04:00	0	0	0	0	0	0	1	0	0	0
04:00 - 05:00	0	0	0	0	0	0	0	0	1	1
05:00 - 06:00	0	0	0	0	0	0	0	0	1	0
06:00 - 07:00	3	0	0	2	2	1	2	0	1	0
07:00 - 08:00	3	1	1	5	3	8	2	4	3	1
08:00 - 09:00	8	8	0	8	23	18	17	19	8	3
09:00 - 10:00	11	9	7	11	13	17	13	14	14	8
10:00 - 11:00	15	11	2	11	15	14	19	15	13	3
11:00 - 12:00	17	6	10	7	18	25	10	20	12	10
12:00 - 13:00	12	6	9	8	18	12	18	16	11	14
13:00 - 14:00	8	6	7	5	12	18	10	13	17	6
14:00 - 15:00	15	7	6	9	14	16	10	17	10	8
15:00 - 16:00	10	9	8	10	20	13	12	10	6	10
16:00 - 17:00	14	8	6	10	10	13	8	8	9	7
17:00 - 18:00	19	8	3	18	18	21	20	16	9	10
18:00 - 19:00	8	5	7	9	13	13	12	16	6	5
19:00 - 20:00	9	6	4	8	12	14	8	5	14	4
20:00 - 21:00	5	9	7	9	9	6	10	3	3	4
21:00 - 22:00	2	3	4	3	11	1	7	3	1	6
22:00 - 23:00	2	3	3	0	3	2	1	7	2	1
23:00 - 24:00	0	2	0	0	3	0	2	1	1	0
<b>Etmaal (0-24u)</b>	<b>161</b>	<b>108</b>	<b>85</b>	<b>133</b>	<b>217</b>	<b>212</b>	<b>182</b>	<b>187</b>	<b>142</b>	<b>102</b>
<b>Dag (7-19u)</b>	<b>140</b>	<b>84</b>	<b>66</b>	<b>111</b>	<b>177</b>	<b>188</b>	<b>151</b>	<b>168</b>	<b>118</b>	<b>85</b>
<b>Avond (19-23u)</b>	<b>18</b>	<b>21</b>	<b>18</b>	<b>20</b>	<b>35</b>	<b>23</b>	<b>26</b>	<b>18</b>	<b>20</b>	<b>15</b>
<b>Nacht (23-7u)</b>	<b>3</b>	<b>3</b>	<b>1</b>	<b>2</b>	<b>5</b>	<b>1</b>	<b>5</b>	<b>1</b>	<b>4</b>	<b>2</b>
<b>Ochtendspits (7-9u)</b>	<b>11</b>	<b>9</b>	<b>1</b>	<b>13</b>	<b>26</b>	<b>26</b>	<b>19</b>	<b>23</b>	<b>11</b>	<b>4</b>
<b>Avondspits (16-18u)</b>	<b>33</b>	<b>16</b>	<b>9</b>	<b>28</b>	<b>28</b>	<b>34</b>	<b>28</b>	<b>24</b>	<b>18</b>	<b>17</b>
<b>Validatie</b>										

## DOORSNEDE

	vr 19-8	za 20-8	zo 21-8	ma 22-8	di 23-8	wo 24-8	do 25-8	vr 26-8	za 27-8	zo 28-8
Ri. Noordoost	74	52	39	70	96	91	83	85	61	42
Ri. Zuidwest	87	56	46	63	121	121	99	102	81	60
Ri. Noordoost	46%	48%	46%	53%	44%	43%	46%	45%	43%	41%
Ri. Zuidwest	54%	52%	54%	47%	56%	57%	54%	55%	57%	59%
Licht (L)	158	103	84	132	209	206	179	186	138	102
Middelzwaar (M)	2	4	1	0	7	5	3	1	4	0
Zwaar (Z)	1	1	0	1	1	1	0	0	0	0
% Licht (L)	98,1%	95,4%	98,8%	99,2%	96,3%	97,2%	98,4%	99,5%	97,2%	100,0%
% Middelzwaar (M)	1,2%	3,7%	1,2%	0,0%	3,2%	2,4%	1,6%	0,5%	2,8%	0,0%
% Zwaar (Z)	0,6%	0,9%	0,0%	0,8%	0,5%	0,5%	0,0%	0,0%	0,0%	0,0%

# VERKEERSTELLING

## Motorvoertuigen

# IRENELAAN, ERMELO

## Tussen Marijkelaan en Margrietlaan

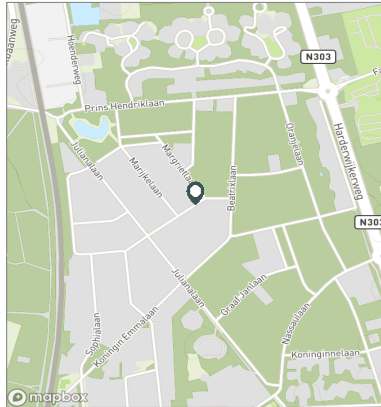


### Meetlocatie

Irenelaan  
 Ermelo  
 Tussen Marijkelaan en Margrietlaan  
 Ri. 1 = Ri. Noordoost (Margrietlaan)  
 Ri. 2 = Ri. Zuidwest (Marijkelaan)

### Meting

Meetperiode: 18 augustus t/m 7 september 2022  
 Methodiek: Telslangen  
 In opdracht van: Gemeente Ermelo  
 Uitgevoerd door: MetroCount



### Voertuigclassificatie

Voertuigclassificatie op basis van ascombinaties  
 L = Licht verkeer (2 assen, asafstand < 3,7 m)  
 M = Middelzwaar verkeer (2 assen, asafstand > 3,7 m)  
 Z = Zwaar verkeer (3 of meer assen)

### Validatie

- = Compleet en representatief
- = Niet representatief
- = Niet compleet
- = Feestdag

## DOORSNEDE

	ma 29-8	di 30-8	wo 31-8	do 1-9	vr 2-9	za 3-9	zo 4-9	ma 5-9	di 6-9
00:00 - 01:00	0	0	0	0	0	3	0	0	0
01:00 - 02:00	0	0	0	0	0	1	1	0	1
02:00 - 03:00	0	0	0	0	1	0	0	0	0
03:00 - 04:00	0	0	0	0	1	2	0	0	2
04:00 - 05:00	0	0	0	0	0	0	0	0	0
05:00 - 06:00	0	1	0	1	0	0	0	1	0
06:00 - 07:00	0	3	0	1	1	0	0	2	2
07:00 - 08:00	5	6	5	11	4	1	0	8	6
08:00 - 09:00	10	10	17	19	19	4	6	14	26
09:00 - 10:00	5	10	13	11	12	16	5	9	10
10:00 - 11:00	9	8	15	10	16	16	9	15	13
11:00 - 12:00	9	9	12	15	21	20	7	5	11
12:00 - 13:00	13	7	17	11	16	20	4	3	8
13:00 - 14:00	13	14	24	6	14	12	8	5	14
14:00 - 15:00	7	17	18	16	16	14	7	17	11
15:00 - 16:00	12	12	14	12	25	12	11	9	16
16:00 - 17:00	12	16	11	15	14	5	3	14	6
17:00 - 18:00	21	15	20	9	15	5	5	13	14
18:00 - 19:00	11	10	15	10	4	15	4	7	9
19:00 - 20:00	6	14	11	9	7	4	3	6	4
20:00 - 21:00	7	7	10	6	5	8	3	5	8
21:00 - 22:00	6	7	2	2	7	1	2	3	9
22:00 - 23:00	2	0	3	8	3	4	0	5	1
23:00 - 24:00	1	1	0	1	1	0	1	0	0
<b>Etmaal (0-24u)</b>	<b>149</b>	<b>167</b>	<b>207</b>	<b>173</b>	<b>202</b>	<b>163</b>	<b>79</b>	<b>141</b>	<b>171</b>
<b>Dag (7-19u)</b>	<b>127</b>	<b>134</b>	<b>181</b>	<b>145</b>	<b>176</b>	<b>140</b>	<b>69</b>	<b>119</b>	<b>144</b>
<b>Avond (19-23u)</b>	<b>21</b>	<b>28</b>	<b>26</b>	<b>25</b>	<b>22</b>	<b>17</b>	<b>8</b>	<b>19</b>	<b>22</b>
<b>Nacht (23-7u)</b>	<b>1</b>	<b>5</b>	<b>0</b>	<b>3</b>	<b>4</b>	<b>6</b>	<b>2</b>	<b>3</b>	<b>5</b>
<b>Ochtendspits (7-9u)</b>	<b>15</b>	<b>16</b>	<b>22</b>	<b>30</b>	<b>23</b>	<b>5</b>	<b>6</b>	<b>22</b>	<b>32</b>
<b>Avondspits (16-18u)</b>	<b>33</b>	<b>31</b>	<b>31</b>	<b>24</b>	<b>29</b>	<b>10</b>	<b>8</b>	<b>27</b>	<b>20</b>
<b>Validatie</b>									

## DOORSNEDE

	ma 29-8	di 30-8	wo 31-8	do 1-9	vr 2-9	za 3-9	zo 4-9	ma 5-9	di 6-9
Ri. Noordoost	66	82	100	80	89	82	41	73	92
Ri. Zuidwest	83	85	107	93	113	81	38	68	79
Ri. Noordoost	44%	49%	48%	46%	44%	50%	52%	52%	54%
Ri. Zuidwest	56%	51%	52%	54%	56%	50%	48%	48%	46%
Licht (L)	143	159	198	167	197	156	79	134	162
Middelzwaar (M)	5	7	7	6	5	6	0	6	8
Zwaar (Z)	1	1	2	0	0	1	0	1	1
% Licht (L)	96,0%	95,2%	95,7%	96,5%	97,5%	95,7%	100,0%	95,0%	94,7%
% Middelzwaar (M)	3,4%	4,2%	3,4%	3,5%	2,5%	3,7%	0,0%	4,3%	4,7%
% Zwaar (Z)	0,7%	0,6%	1,0%	0,0%	0,0%	0,6%	0,0%	0,7%	0,6%

# VERKEERSTELLING

## Motorvoertuigen

# IRENELAAN, ERMELO

## Tussen Marijkelaan en Margrietlaan

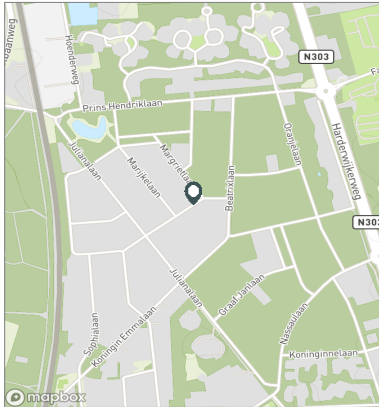


### Meetlocatie

Irenelaan  
 Ermelo  
 Tussen Marijkelaan en Margrietlaan  
 Ri. 1 = Ri. Noordoost (Margrietlaan)  
 Ri. 2 = Ri. Zuidwest (Marijkelaan)

### Meting

Meetperiode: 18 augustus t/m 7 september 2022  
 Methodiek: Telslangen  
 In opdracht van: Gemeente Ermelo  
 Uitgevoerd door: MetroCount



### Voertuigclassificatie

Voertuigclassificatie op basis van ascombinaties  
 L = Licht verkeer (2 assen, asafstand < 3,7 m)  
 M = Middelzwaar verkeer (2 assen, asafstand > 3,7 m)  
 Z = Zwaar verkeer (3 of meer assen)

## SNELHEDEN WEEKDAG

	Doorsnede		Ri. Noordoost		Ri. Zuidwest	
	Gemiddelde	V85	Gemiddelde	V85	Gemiddelde	V85
00:00 - 01:00	29	36	23	24	30	37
01:00 - 02:00	25	37	18	19	33	39
02:00 - 03:00	33	34	-	-	33	34
03:00 - 04:00	31	41	30	34	33	44
04:00 - 05:00	28	29	28	29	28	29
05:00 - 06:00	28	34	23	24	29	34
06:00 - 07:00	27	34	29	34	27	34
07:00 - 08:00	26	33	27	33	26	34
08:00 - 09:00	25	32	24	31	25	34
09:00 - 10:00	25	32	24	31	26	33
10:00 - 11:00	25	31	25	31	24	30
11:00 - 12:00	25	31	26	32	24	30
12:00 - 13:00	25	32	25	33	25	32
13:00 - 14:00	25	32	25	33	25	32
14:00 - 15:00	24	31	25	32	24	30
15:00 - 16:00	25	32	25	32	25	33
16:00 - 17:00	25	33	26	34	25	31
17:00 - 18:00	26	33	26	33	26	34
18:00 - 19:00	26	33	26	34	26	33
19:00 - 20:00	26	33	26	34	26	33
20:00 - 21:00	26	33	25	32	26	33
21:00 - 22:00	24	29	24	29	24	29
22:00 - 23:00	25	32	25	32	26	32
23:00 - 24:00	25	31	26	32	25	30
Gemiddelde	25	32	25	32	25	32

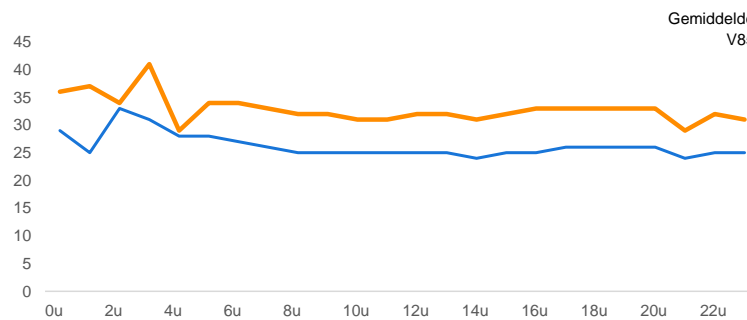
## SNELHEDEN PER DAGSOORT

	Doorsnede		Ri. Noordoost		Ri. Zuidwest	
	Gemiddelde	V85	Gemiddelde	V85	Gemiddelde	V85
Maandag	25	33	25	33	25	33
Dinsdag	25	32	25	31	26	33
Woensdag	25	32	26	33	25	31
Donderdag	26	32	26	33	25	32
Vrijdag	25	32	25	32	25	32
Zaterdag	26	33	25	33	26	33
Zondag	25	32	25	33	24	32
Werkdag	25	32	25	32	25	32
Weekdag	25	32	25	32	25	32

## SNELHEIDSVERTDELING WEEKDAG

	Doorsnede		Ri. Noordoost		Ri. Zuidwest	
	%	Cumulatief %	%	Cumulatief %	%	Cumulatief %
< 15 km/u	4,0%	4,0%	4,3%	4,3%	3,7%	3,7%
15 - 20 km/u	14,8%	18,8%	14,8%	19,1%	14,8%	18,5%
20 - 25 km/u	29,6%	48,3%	26,0%	45,2%	32,7%	51,2%
25 - 30 km/u	29,8%	78,1%	31,6%	76,8%	28,2%	79,3%
30 - 35 km/u	15,0%	93,2%	17,5%	94,2%	12,9%	92,2%
35 - 40 km/u	5,8%	98,9%	5,1%	99,3%	6,4%	98,6%
40 - 45 km/u	1,0%	99,9%	0,7%	100,0%	1,3%	99,9%
> 45 km/u	0,1%	100,0%	0,0%	100,0%	0,1%	100,0%

## UURVERLOOP SNELHEDEN



## SNELHEIDSVERTDELING DOORSNEDE

