

# VERKEERSTELLING

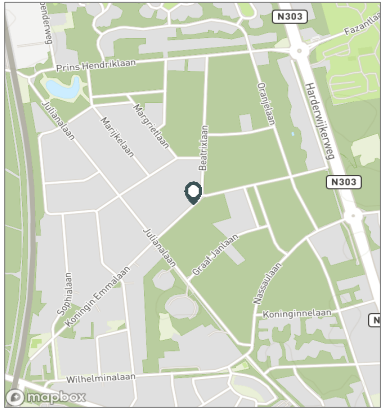
## Motorvoertuigen

### Meetlocatie

Kon. Emmalaan  
 Ermelo  
 Tussen Julianalaan en Beatrixlaan  
 Ri. 1 = Ri. Noordoost (Beatrixlaan)  
 Ri. 2 = Ri. Zuidwest (Julianalaan)

### Meting

Meetperiode: 18 augustus t/m 7 september 2022  
 Methodiek: Telslangen  
 In opdracht van: Gemeente Ermelo  
 Uitgevoerd door: MetroCount



### Voertuigclassificatie

Voertuigclassificatie op basis van ascombinaties  
 L = Licht verkeer (2 assen, asafstand < 3,7 m)  
 M = Middelzwaar verkeer (2 assen, asafstand > 3,7 m)  
 Z = Zwaar verkeer (3 of meer assen)

# KON. EMMALAAN, ERMELO

## Tussen Julianalaan en Beatrixlaan

### INTENSITEITEN

	Doorsnede		Ri. Noordoost		Ri. Zuidwest			
	Werkdag	Weekdag	Werkdag	Weekdag	Werkdag	Weekdag		
Etmaal (0-24u)	320	100%	285	100%	122	110	198	175
Dag (7-19u)	273	85,4%	242	84,8%	104	93	169	149
Avond (19-23u)	39	12,3%	36	12,6%	16	14	24	22
Nacht (23-7u)	7	2,3%	8	2,7%	3	3	5	5
Ochtendspits (7-9u)	37	11,5%	29	10,1%	14	11	23	18
Avondspits (16-18u)	53	16,6%	47	16,5%	23	20	30	27

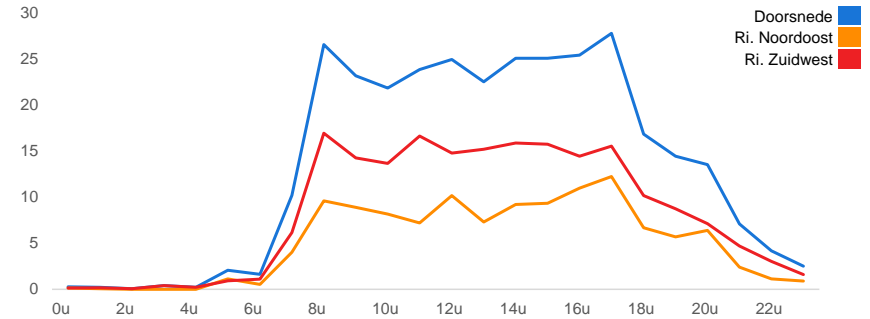
### UURCIJFERS

	Doorsnede		Ri. Noordoost		Ri. Zuidwest			
	Werkdag	Weekdag	Werkdag	Weekdag	Werkdag	Weekdag		
00:00 - 01:00	0	0,1%	1	0,3%	0	0	0	0
01:00 - 02:00	0	0,1%	0	0,1%	0	0	0	0
02:00 - 03:00	0	0,0%	0	0,1%	0	0	0	0
03:00 - 04:00	0	0,1%	0	0,2%	0	0	0	0
04:00 - 05:00	0	0,1%	0	0,1%	0	0	0	0
05:00 - 06:00	2	0,6%	2	0,6%	1	1	1	1
06:00 - 07:00	2	0,5%	2	0,5%	1	1	1	1
07:00 - 08:00	10	3,2%	8	2,9%	4	3	6	5
08:00 - 09:00	27	8,3%	21	7,2%	10	7	17	13
09:00 - 10:00	23	7,2%	21	7,2%	9	8	14	13
10:00 - 11:00	22	6,8%	20	7,1%	8	7	14	13
11:00 - 12:00	24	7,5%	22	7,6%	7	7	17	15
12:00 - 13:00	25	7,8%	23	8,0%	10	10	15	13
13:00 - 14:00	23	7,0%	21	7,3%	7	7	15	14
14:00 - 15:00	25	7,8%	23	8,0%	9	8	16	14
15:00 - 16:00	25	7,8%	22	7,8%	9	9	16	13
16:00 - 17:00	25	7,9%	23	8,1%	11	10	14	13
17:00 - 18:00	28	8,7%	24	8,4%	12	11	16	13
18:00 - 19:00	17	5,3%	15	5,2%	7	6	10	9
19:00 - 20:00	14	4,5%	13	4,6%	6	5	9	8
20:00 - 21:00	14	4,2%	12	4,2%	6	6	7	6
21:00 - 22:00	7	2,2%	7	2,3%	2	2	5	4
22:00 - 23:00	4	1,3%	4	1,4%	1	1	3	3
23:00 - 24:00	3	0,8%	2	0,8%	1	1	2	2

### VOERTUIGVERDELING

	Doorsnede		Ri. Noordoost		Ri. Zuidwest			
	Werkdag	Weekdag	Werkdag	Weekdag	Werkdag	Weekdag		
Licht (L)	311	97,3%	279	97,7%	97,6%	98,0%	97,1%	97,6%
Middelzwaar (M)	6	1,7%	4	1,4%	1,4%	1,2%	1,9%	1,6%
Zwaar (Z)	3	1,0%	2	0,8%	1,0%	0,8%	1,0%	0,8%

### UURVERLOOP WERKDAG PER RIJRICHTING



### ETMAALTOTALEN

	Aantal voertuigen
vr 19-aug	200
za 20-aug	182
zo 21-aug	111
ma 22-aug	218
di 23-aug	555
wo 24-aug	0
do 25-aug	399
vr 26-aug	489
za 27-aug	346
zo 28-aug	198
ma 29-aug	346
di 30-aug	348
wo 31-aug	386
do 1-sep	352
vr 2-sep	368
za 3-sep	245
zo 4-sep	106
ma 5-sep	197
di 6-sep	223

### SNELHEID

	Doorsnede		
	Doorsnede	Ri. Noordoost	Ri. Zuidwest
Gem. snelheid V85	31	28	33
< 15 km/u	2,4%	3,5%	1,6%
15 - 20 km/u	5,1%	7,2%	3,7%
20 - 25 km/u	10,9%	16,8%	7,2%
25 - 30 km/u	24,7%	31,3%	20,5%
30 - 35 km/u	28,8%	26,2%	30,4%
35 - 40 km/u	19,3%	11,7%	24,2%
40 - 45 km/u	6,6%	2,7%	9%
> 45 km/u	2,2%	0,6%	3,3%

## VERKEERSTELLING

Motorvoertuigen

## KON. EMMALAAN, ERMELO

Tussen Julianalaan en Beatrixlaan

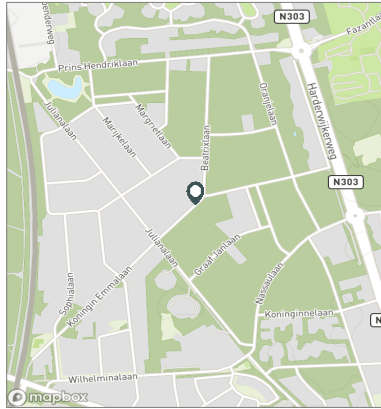


### Meetlocatie

Kon. Emmalaan  
 Ermelo  
 Tussen Julianalaan en Beatrixlaan  
 Ri. 1 = Ri. Noordoost (Beatrixlaan)  
 Ri. 2 = Ri. Zuidwest (Julianalaan)

### Meting

Meetperiode: 18 augustus t/m 7 september 2022  
 Methodiek: Telslangen  
 In opdracht van: Gemeente Ermelo  
 Uitgevoerd door: MetroCount



### Voertuigclassificatie

Voertuigclassificatie op basis van ascombinaties  
 L = Licht verkeer (2 assen, asafstand < 3,7 m)  
 M = Middelzwaar verkeer (2 assen, asafstand > 3,7 m)  
 Z = Zwaar verkeer (3 of meer assen)

## WERKDAG

	Doorsnede				Ri. Noordoost				Ri. Zuidwest			
	L	M	Z	Tot	L	M	Z	Tot	L	M	Z	Tot
00:00 - 01:00	0	0	0	0	0	0	0	0	0	0	0	0
01:00 - 02:00	0	0	0	0	0	0	0	0	0	0	0	0
02:00 - 03:00	0	0	0	0	0	0	0	0	0	0	0	0
03:00 - 04:00	0	0	0	0	0	0	0	0	0	0	0	0
04:00 - 05:00	0	0	0	0	0	0	0	0	0	0	0	0
05:00 - 06:00	2	0	0	2	1	0	0	1	1	0	0	1
06:00 - 07:00	2	0	0	2	1	0	0	1	1	0	0	1
07:00 - 08:00	10	0	0	10	4	0	0	4	6	0	0	6
08:00 - 09:00	26	1	0	27	9	0	0	10	16	0	0	17
09:00 - 10:00	23	0	0	23	9	0	0	9	14	0	0	14
10:00 - 11:00	21	1	0	22	8	0	0	8	13	1	0	14
11:00 - 12:00	23	1	0	24	7	0	0	7	16	0	0	17
12:00 - 13:00	24	1	0	25	9	0	0	10	14	0	0	15
13:00 - 14:00	22	0	0	23	7	0	0	7	15	0	0	15
14:00 - 15:00	24	1	1	25	9	0	0	9	15	0	0	16
15:00 - 16:00	24	0	0	25	9	0	0	9	15	0	0	16
16:00 - 17:00	25	0	0	25	11	0	0	11	14	0	0	14
17:00 - 18:00	28	0	0	28	12	0	0	12	15	0	0	16
18:00 - 19:00	17	0	0	17	7	0	0	7	10	0	0	10
19:00 - 20:00	14	0	0	14	6	0	0	6	9	0	0	9
20:00 - 21:00	14	0	0	14	6	0	0	6	7	0	0	7
21:00 - 22:00	7	0	0	7	2	0	0	2	5	0	0	5
22:00 - 23:00	4	0	0	4	1	0	0	1	3	0	0	3
23:00 - 24:00	3	0	0	3	1	0	0	1	2	0	0	2
<b>Etmaal (0-24u)</b>	<b>311</b>	<b>6</b>	<b>3</b>	<b>320</b>	<b>119</b>	<b>2</b>	<b>1</b>	<b>122</b>	<b>192</b>	<b>4</b>	<b>2</b>	<b>198</b>
<b>Dag (7-19u)</b>	<b>265</b>	<b>5</b>	<b>3</b>	<b>273</b>	<b>101</b>	<b>2</b>	<b>1</b>	<b>104</b>	<b>164</b>	<b>3</b>	<b>2</b>	<b>169</b>
<b>Avond (19-23u)</b>	<b>39</b>	<b>0</b>	<b>0</b>	<b>39</b>	<b>16</b>	<b>0</b>	<b>0</b>	<b>16</b>	<b>23</b>	<b>0</b>	<b>0</b>	<b>24</b>
<b>Nacht (23-7u)</b>	<b>7</b>	<b>0</b>	<b>0</b>	<b>7</b>	<b>3</b>	<b>0</b>	<b>0</b>	<b>3</b>	<b>4</b>	<b>0</b>	<b>0</b>	<b>5</b>
<b>Ochtendspits (7-9u)</b>	<b>35</b>	<b>1</b>	<b>1</b>	<b>37</b>	<b>13</b>	<b>0</b>	<b>0</b>	<b>14</b>	<b>22</b>	<b>1</b>	<b>1</b>	<b>23</b>
<b>Avondspits (16-18u)</b>	<b>52</b>	<b>0</b>	<b>0</b>	<b>53</b>	<b>23</b>	<b>0</b>	<b>0</b>	<b>23</b>	<b>30</b>	<b>0</b>	<b>0</b>	<b>30</b>

## VERKEERSTELLING

Motorvoertuigen

## KON. EMMALAAN, ERMELO

Tussen Julianalaan en Beatrixlaan

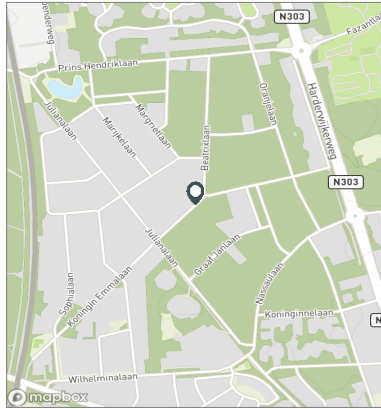


### Meetlocatie

Kon. Emmalaan  
 Ermelo  
 Tussen Julianalaan en Beatrixlaan  
 Ri. 1 = Ri. Noordoost (Beatrixlaan)  
 Ri. 2 = Ri. Zuidwest (Julianalaan)

### Meting

Meetperiode: 18 augustus t/m 7 september 2022  
 Methodiek: Telslangen  
 In opdracht van: Gemeente Ermelo  
 Uitgevoerd door: MetroCount



### Voertuigclassificatie

Voertuigclassificatie op basis van ascombinaties  
 L = Licht verkeer (2 assen, asafstand < 3,7 m)  
 M = Middelzwaar verkeer (2 assen, asafstand > 3,7 m)  
 Z = Zwaar verkeer (3 of meer assen)

### WEEKDAG

	Doorsnede				Ri. Noordoost				Ri. Zuidwest			
	L	M	Z	Tot	L	M	Z	Tot	L	M	Z	Tot
00:00 - 01:00	1	0	0	1	0	0	0	0	0	0	0	0
01:00 - 02:00	0	0	0	0	0	0	0	0	0	0	0	0
02:00 - 03:00	0	0	0	0	0	0	0	0	0	0	0	0
03:00 - 04:00	0	0	0	0	0	0	0	0	0	0	0	0
04:00 - 05:00	0	0	0	0	0	0	0	0	0	0	0	0
05:00 - 06:00	1	0	0	2	1	0	0	1	1	0	0	1
06:00 - 07:00	2	0	0	2	1	0	0	1	1	0	0	1
07:00 - 08:00	8	0	0	8	3	0	0	3	4	0	0	5
08:00 - 09:00	20	0	0	21	7	0	0	7	13	0	0	13
09:00 - 10:00	20	0	0	21	8	0	0	8	13	0	0	13
10:00 - 11:00	20	1	0	20	7	0	0	7	13	0	0	13
11:00 - 12:00	21	0	0	22	7	0	0	7	14	0	0	15
12:00 - 13:00	22	1	0	23	9	0	0	10	13	0	0	13
13:00 - 14:00	21	0	0	21	7	0	0	7	13	0	0	14
14:00 - 15:00	22	0	0	23	8	0	0	8	14	0	0	14
15:00 - 16:00	22	0	0	22	9	0	0	9	13	0	0	13
16:00 - 17:00	23	0	0	23	9	0	0	10	13	0	0	13
17:00 - 18:00	24	0	0	24	11	0	0	11	13	0	0	13
18:00 - 19:00	15	0	0	15	6	0	0	6	9	0	0	9
19:00 - 20:00	13	0	0	13	5	0	0	5	8	0	0	8
20:00 - 21:00	12	0	0	12	6	0	0	6	6	0	0	6
21:00 - 22:00	7	0	0	7	2	0	0	2	4	0	0	4
22:00 - 23:00	4	0	0	4	1	0	0	1	3	0	0	3
23:00 - 24:00	2	0	0	2	1	0	0	1	2	0	0	2
<b>Etmaal (0-24u)</b>	<b>279</b>	<b>4</b>	<b>2</b>	<b>285</b>	<b>107</b>	<b>1</b>	<b>1</b>	<b>110</b>	<b>171</b>	<b>3</b>	<b>1</b>	<b>175</b>
<b>Dag (7-19u)</b>	<b>236</b>	<b>4</b>	<b>2</b>	<b>242</b>	<b>90</b>	<b>1</b>	<b>1</b>	<b>93</b>	<b>145</b>	<b>2</b>	<b>1</b>	<b>149</b>
<b>Avond (19-23u)</b>	<b>36</b>	<b>0</b>	<b>0</b>	<b>36</b>	<b>14</b>	<b>0</b>	<b>0</b>	<b>14</b>	<b>21</b>	<b>0</b>	<b>0</b>	<b>22</b>
<b>Nacht (23-7u)</b>	<b>7</b>	<b>0</b>	<b>0</b>	<b>8</b>	<b>3</b>	<b>0</b>	<b>0</b>	<b>3</b>	<b>5</b>	<b>0</b>	<b>0</b>	<b>5</b>
<b>Ochtendspits (7-9u)</b>	<b>28</b>	<b>1</b>	<b>1</b>	<b>29</b>	<b>11</b>	<b>0</b>	<b>0</b>	<b>11</b>	<b>17</b>	<b>0</b>	<b>0</b>	<b>18</b>
<b>Avondspits (16-18u)</b>	<b>47</b>	<b>0</b>	<b>0</b>	<b>47</b>	<b>20</b>	<b>0</b>	<b>0</b>	<b>20</b>	<b>27</b>	<b>0</b>	<b>0</b>	<b>27</b>

# VERKEERSTELLING

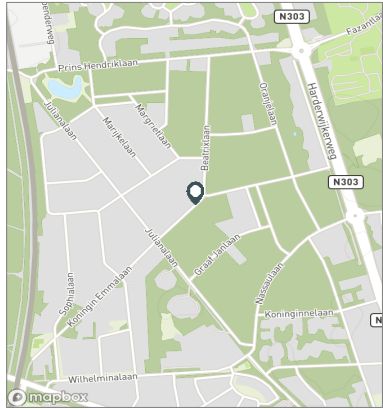
## Motorvoertuigen

### Meetlocatie

Kon. Emmalaan  
 Ermelo  
 Tussen Julianalaan en Beatrixlaan  
 Ri. 1 = Ri. Noordoost (Beatrixlaan)  
 Ri. 2 = Ri. Zuidwest (Julianalaan)

### Meting

Meetperiode: 18 augustus t/m 7 september 2022  
 Methodiek: Telslangen  
 In opdracht van: Gemeente Ermelo  
 Uitgevoerd door: MetroCount



### Voertuigclassificatie

Voertuigclassificatie op basis van ascombinaties  
 L = Licht verkeer (2 assen, asafstand < 3,7 m)  
 M = Middelzwaar verkeer (2 assen, asafstand > 3,7 m)  
 Z = Zwaar verkeer (3 of meer assen)

### Validatie

- = Compleet en representatief
- = Niet representatief
- = Niet compleet
- = Feestdag

# KON. EMMALAAN, ERMELO

## Tussen Julianalaan en Beatrixlaan



### DOORSNEDE

	vr 19-8	za 20-8	zo 21-8	ma 22-8	di 23-8	wo 24-8	do 25-8	vr 26-8	za 27-8	zo 28-8
00:00 - 01:00	0	0	0	0	1	1	0	0	2	3
01:00 - 02:00	1	1	0	0	0	1	1	0	2	1
02:00 - 03:00	0	0	2	0	0	0	0	0	1	0
03:00 - 04:00	0	0	0	0	0	0	0	0	2	1
04:00 - 05:00	0	0	0	0	0	1	1	1	0	1
05:00 - 06:00	1	0	0	1	5	3	3	2	1	0
06:00 - 07:00	0	3	0	0	3	1	2	4	2	0
07:00 - 08:00	4	5	2	4	19	17	18	11	4	1
08:00 - 09:00	16	3	3	18	48	21	27	40	7	4
09:00 - 10:00	16	12	10	23	47	14	34	41	26	12
10:00 - 11:00	18	19	4	13	41	0	33	26	28	15
11:00 - 12:00	18	18	10	20	37	0	32	43	25	16
12:00 - 13:00	15	19	6	15	32	17	33	39	33	15
13:00 - 14:00	15	15	7	15	41	21	27	29	39	11
14:00 - 15:00	18	20	7	21	41	28	24	40	35	14
15:00 - 16:00	17	8	9	19	42	29	30	42	23	17
16:00 - 17:00	10	15	15	18	35	27	28	43	34	19
17:00 - 18:00	18	10	5	19	42	36	29	43	25	20
18:00 - 19:00	14	10	16	8	45	23	21	33	12	9
19:00 - 20:00	8	4	2	10	34	26	15	19	19	16
20:00 - 21:00	5	13	5	12	20	23	17	15	11	7
21:00 - 22:00	3	5	5	0	13	9	13	9	7	6
22:00 - 23:00	1	1	1	0	5	2	8	6	7	9
23:00 - 24:00	2	1	2	2	4	5	3	3	1	1
<b>Etmaal (0-24u)</b>	<b>200</b>	<b>182</b>	<b>111</b>	<b>218</b>	<b>555</b>	<b>305</b>	<b>399</b>	<b>489</b>	<b>346</b>	<b>198</b>
<b>Dag (7-19u)</b>	<b>179</b>	<b>154</b>	<b>94</b>	<b>193</b>	<b>470</b>	<b>233</b>	<b>336</b>	<b>430</b>	<b>291</b>	<b>153</b>
<b>Avond (19-23u)</b>	<b>17</b>	<b>23</b>	<b>13</b>	<b>22</b>	<b>72</b>	<b>60</b>	<b>53</b>	<b>49</b>	<b>44</b>	<b>38</b>
<b>Nacht (23-7u)</b>	<b>4</b>	<b>5</b>	<b>4</b>	<b>3</b>	<b>13</b>	<b>12</b>	<b>10</b>	<b>10</b>	<b>11</b>	<b>7</b>
<b>Ochtendspits (7-9u)</b>	<b>20</b>	<b>8</b>	<b>5</b>	<b>22</b>	<b>67</b>	<b>38</b>	<b>45</b>	<b>51</b>	<b>11</b>	<b>5</b>
<b>Avondspits (16-18u)</b>	<b>28</b>	<b>25</b>	<b>20</b>	<b>37</b>	<b>77</b>	<b>63</b>	<b>57</b>	<b>86</b>	<b>59</b>	<b>39</b>
<b>Validatie</b>										

### DOORSNEDE

	vr 19-8	za 20-8	zo 21-8	ma 22-8	di 23-8	wo 24-8	do 25-8	vr 26-8	za 27-8	zo 28-8
Ri. Noordoost	102	84	63	112	142	97	131	152	97	73
Ri. Zuidwest	98	98	48	106	413	208	268	337	249	125
Ri. Noordoost	51%	46%	57%	51%	26%	32%	33%	31%	28%	37%
Ri. Zuidwest	49%	54%	43%	49%	74%	68%	67%	69%	72%	63%
Licht (L)	194	182	111	211	538	294	395	472	344	198
Middelzwaar (M)	3	0	0	5	11	5	4	15	1	0
Zwaar (Z)	3	0	0	2	6	6	0	2	1	0
% Licht (L)	97,0%	100,0%	100,0%	96,8%	96,9%	96,4%	99,0%	96,5%	99,4%	100,0%
% Middelzwaar (M)	1,5%	0,0%	0,0%	2,3%	2,0%	1,6%	1,0%	3,1%	0,3%	0,0%
% Zwaar (Z)	1,5%	0,0%	0,0%	0,9%	1,1%	2,0%	0,0%	0,4%	0,3%	0,0%

# VERKEERSTELLING

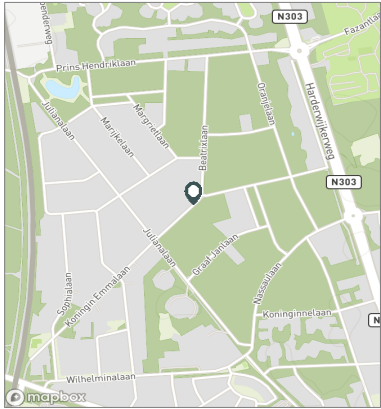
## Motorvoertuigen

### Meetlocatie

Kon. Emmalaan  
 Ermelo  
 Tussen Julianalaan en Beatrixlaan  
 Ri. 1 = Ri. Noordoost (Beatrixlaan)  
 Ri. 2 = Ri. Zuidwest (Julianalaan)

### Meting

Meetperiode: 18 augustus t/m 7 september 2022  
 Methodiek: Telslangen  
 In opdracht van: Gemeente Ermelo  
 Uitgevoerd door: MetroCount



### Voertuigclassificatie

Voertuigclassificatie op basis van ascombinaties  
 L = Licht verkeer (2 assen, asafstand < 3,7 m)  
 M = Middelzwaar verkeer (2 assen, asafstand > 3,7 m)  
 Z = Zwaar verkeer (3 of meer assen)

### Validatie

- = Compleet en representatief
- = Niet representatief
- = Niet compleet
- = Feestdag

# KON. EMMALAAN, ERMELO

## Tussen Julianalaan en Beatrixlaan



### DOORSNEDE

	ma 29-8	di 30-8	wo 31-8	do 1-9	vr 2-9	za 3-9	zo 4-9	ma 5-9	di 6-9
00:00 - 01:00	0	0	0	0	2	4	3	0	0
01:00 - 02:00	0	0	0	0	0	1	0	0	0
02:00 - 03:00	0	0	0	0	1	0	0	0	0
03:00 - 04:00	1	1	0	2	1	0	0	0	0
04:00 - 05:00	0	0	0	0	0	0	0	0	0
05:00 - 06:00	3	3	2	1	2	3	1	1	1
06:00 - 07:00	3	2	1	1	3	2	1	1	2
07:00 - 08:00	12	13	10	13	10	5	2	6	4
08:00 - 09:00	28	30	35	28	34	11	5	23	23
09:00 - 10:00	24	25	28	17	26	17	8	13	19
10:00 - 11:00	21	19	23	25	31	20	11	7	18
11:00 - 12:00	31	24	24	20	26	22	6	8	17
12:00 - 13:00	24	28	38	26	27	24	7	14	18
13:00 - 14:00	23	27	27	33	28	17	12	18	16
14:00 - 15:00	27	23	35	26	37	16	10	8	18
15:00 - 16:00	28	24	35	27	29	29	3	15	16
16:00 - 17:00	26	23	40	36	28	14	5	22	14
17:00 - 18:00	33	27	34	32	35	20	9	16	12
18:00 - 19:00	24	17	12	20	14	5	5	16	13
19:00 - 20:00	10	21	16	16	13	13	7	8	10
20:00 - 21:00	12	21	11	15	10	9	5	8	12
21:00 - 22:00	10	12	6	7	5	5	2	6	5
22:00 - 23:00	4	6	5	4	4	3	2	6	5
23:00 - 24:00	2	2	4	3	2	5	2	1	0
<b>Etmaal (0-24u)</b>	<b>346</b>	<b>348</b>	<b>386</b>	<b>352</b>	<b>368</b>	<b>245</b>	<b>106</b>	<b>197</b>	<b>223</b>
<b>Dag (7-19u)</b>	<b>301</b>	<b>280</b>	<b>341</b>	<b>303</b>	<b>325</b>	<b>200</b>	<b>83</b>	<b>166</b>	<b>188</b>
<b>Avond (19-23u)</b>	<b>36</b>	<b>60</b>	<b>38</b>	<b>42</b>	<b>32</b>	<b>30</b>	<b>16</b>	<b>28</b>	<b>32</b>
<b>Nacht (23-7u)</b>	<b>9</b>	<b>8</b>	<b>7</b>	<b>7</b>	<b>11</b>	<b>15</b>	<b>7</b>	<b>3</b>	<b>3</b>
<b>Ochtendspits (7-9u)</b>	<b>40</b>	<b>43</b>	<b>45</b>	<b>41</b>	<b>44</b>	<b>16</b>	<b>7</b>	<b>29</b>	<b>27</b>
<b>Avondspits (16-18u)</b>	<b>59</b>	<b>50</b>	<b>74</b>	<b>68</b>	<b>63</b>	<b>34</b>	<b>14</b>	<b>38</b>	<b>26</b>
<b>Validatie</b>									

### DOORSNEDE

	ma 29-8	di 30-8	wo 31-8	do 1-9	vr 2-9	za 3-9	zo 4-9	ma 5-9	di 6-9
Ri. Noordoost	120	124	137	140	154	106	45	86	108
Ri. Zuidwest	226	224	249	212	214	139	61	111	115
Ri. Noordoost	35%	36%	35%	40%	42%	43%	42%	44%	48%
Ri. Zuidwest	65%	64%	65%	60%	58%	57%	58%	56%	52%
Licht (L)	340	337	378	347	359	243	106	190	214
Middelzwaar (M)	5	7	5	3	6	2	0	3	5
Zwaar (Z)	1	4	3	2	3	0	0	4	4
% Licht (L)	98,3%	96,8%	97,9%	98,6%	97,6%	99,2%	100,0%	96,4%	96,0%
% Middelzwaar (M)	1,4%	2,0%	1,3%	0,9%	1,6%	0,8%	0,0%	1,5%	2,2%
% Zwaar (Z)	0,3%	1,1%	0,8%	0,6%	0,8%	0,0%	0,0%	2,0%	1,8%

# VERKEERSTELLING

## Motorvoertuigen

# KON. EMMALAAN, ERMELO

## Tussen Julianalaan en Beatrixlaan

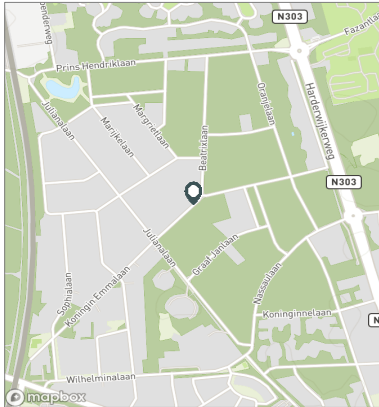


### Meetlocatie

Kon. Emmalaan  
 Ermelo  
 Tussen Julianalaan en Beatrixlaan  
 Ri. 1 = Ri. Noordoost (Beatrixlaan)  
 Ri. 2 = Ri. Zuidwest (Julianalaan)

### Meting

Meetperiode: 18 augustus t/m 7 september 2022  
 Methodiek: Telslangen  
 In opdracht van: Gemeente Ermelo  
 Uitgevoerd door: MetroCount



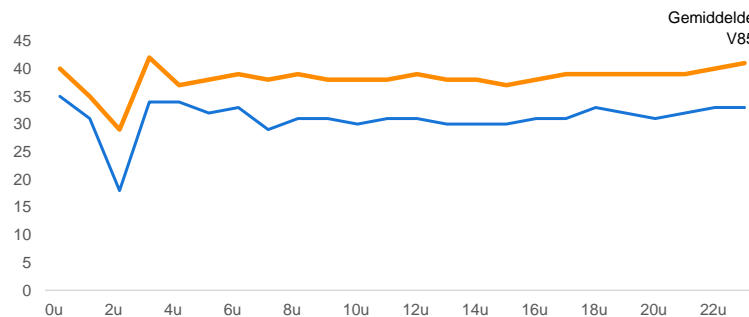
### Voertuigclassificatie

Voertuigclassificatie op basis van ascombinaties  
 L = Licht verkeer (2 assen, asafstand < 3,7 m)  
 M = Middelzwaar verkeer (2 assen, asafstand > 3,7 m)  
 Z = Zwaar verkeer (3 of meer assen)

## SNELHEDEN WEEKDAG

	Doorsnede		Ri. Noordoost		Ri. Zuidwest	
	Gemiddelde	V85	Gemiddelde	V85	Gemiddelde	V85
00:00 - 01:00	35	40	33	37	37	52
01:00 - 02:00	31	35	28	29	32	35
02:00 - 03:00	18	29	8	13	28	29
03:00 - 04:00	34	42	8	13	38	42
04:00 - 05:00	34	37	-	-	34	37
05:00 - 06:00	32	38	32	37	32	41
06:00 - 07:00	33	39	28	38	35	39
07:00 - 08:00	29	38	26	34	32	40
08:00 - 09:00	31	39	29	36	32	39
09:00 - 10:00	31	38	29	35	32	39
10:00 - 11:00	30	38	28	35	32	39
11:00 - 12:00	31	38	28	35	32	40
12:00 - 13:00	31	39	29	37	33	41
13:00 - 14:00	30	38	27	34	32	39
14:00 - 15:00	30	38	27	35	32	39
15:00 - 16:00	30	37	26	34	32	39
16:00 - 17:00	31	38	29	36	32	39
17:00 - 18:00	31	39	28	35	33	40
18:00 - 19:00	33	39	30	36	35	40
19:00 - 20:00	32	39	29	35	34	40
20:00 - 21:00	31	39	29	35	33	40
21:00 - 22:00	32	39	29	34	34	41
22:00 - 23:00	33	40	28	37	35	41
23:00 - 24:00	33	41	31	39	34	43
<b>Gemiddelde</b>	<b>31</b>	<b>38</b>	<b>29</b>	<b>35</b>	<b>33</b>	<b>39</b>

## UURVERLOOP SNELHEDEN



## SNELHEDEN PER DAGSOORT

	Doorsnede		Ri. Noordoost		Ri. Zuidwest	
	Gemiddelde	V85	Gemiddelde	V85	Gemiddelde	V85
Maandag	31	38	29	36	32	39
Dinsdag	32	38	29	36	33	39
Woensdag	31	39	28	35	33	40
Donderdag	31	39	29	36	33	40
Vrijdag	31	38	28	35	33	39
Zaterdag	31	38	27	34	33	39
Zondag	30	38	28	34	33	39
Werkdag	31	38	29	35	33	39
Weekdag	31	38	28	35	33	39

## SNELHEIDSVERTDELING WEEKDAG

	Doorsnede		Ri. Noordoost		Ri. Zuidwest	
	%	Cumulatief %	%	Cumulatief %	%	Cumulatief %
< 15 km/u	2,4%	2,4%	3,5%	3,5%	1,6%	1,6%
15 - 20 km/u	5,1%	7,5%	7,2%	10,8%	3,7%	5,4%
20 - 25 km/u	10,9%	18,4%	16,8%	27,5%	7,2%	12,6%
25 - 30 km/u	24,7%	43,1%	31,3%	58,8%	20,5%	33,1%
30 - 35 km/u	28,8%	71,9%	26,2%	85,0%	30,4%	63,5%
35 - 40 km/u	19,3%	91,2%	11,7%	96,7%	24,2%	87,7%
40 - 45 km/u	6,6%	97,8%	2,7%	99,4%	9,0%	96,7%
> 45 km/u	2,2%	100,0%	0,6%	100,0%	3,3%	100,0%

## SNELHEIDSVERTDELING DOORSNEDE

