

# VERKEERSTELLING

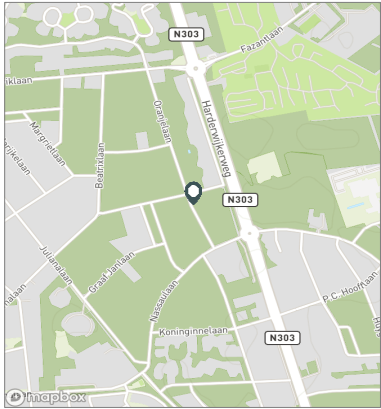
## Motorvoertuigen

### Meetlocatie

Oranjelaan  
 Ermelo  
 Tussen Nassaulaan en Kon. Emmalaan  
 Ri. 1 = Ri. Noord (Kon. Emmalaan)  
 Ri. 2 = Ri. Zuid (Nassaulaan)

### Meting

Meetperiode: 18 augustus t/m 7 september 2022  
 Methodiek: Telslangen  
 In opdracht van: Gemeente Ermelo  
 Uitgevoerd door: MetroCount



### Voertuigclassificatie

Voertuigclassificatie op basis van ascombinaties  
 L = Licht verkeer (2 assen, asafstand < 3,7 m)  
 M = Middelzwaar verkeer (2 assen, asafstand > 3,7 m)  
 Z = Zwaar verkeer (3 of meer assen)

# ORANJELAAN, ERMELO

## Tussen Nassaulaan en Kon. Emmalaan

### INTENSITEITEN

	Doorsnede		Ri. Noord		Ri. Zuid			
	Werkdag	Weekdag	Werkdag	Weekdag	Werkdag	Weekdag		
Etmaal (0-24u)	1770	100%	1513	100%	843	727	926	786
Dag (7-19u)	1446	81,7%	1232	81,5%	685	590	761	642
Avond (19-23u)	241	13,6%	208	13,8%	119	102	122	106
Nacht (23-7u)	83	4,7%	72	4,8%	40	35	43	38
Ochtendspits (7-9u)	253	14,3%	192	12,7%	120	91	133	101
Avondspits (16-18u)	298	16,8%	249	16,5%	133	113	164	136

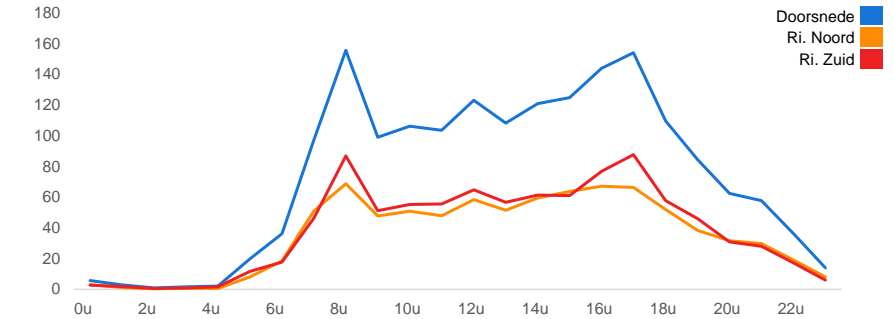
### UURCIJFERS

	Doorsnede		Ri. Noord		Ri. Zuid			
	Werkdag	Weekdag	Werkdag	Weekdag	Werkdag	Weekdag		
00:00 - 01:00	6	0,3%	7	0,5%	3	3	3	4
01:00 - 02:00	3	0,2%	4	0,3%	1	2	2	2
02:00 - 03:00	1	0,1%	1	0,1%	0	1	1	1
03:00 - 04:00	2	0,1%	2	0,1%	1	1	1	1
04:00 - 05:00	2	0,1%	2	0,1%	1	1	2	1
05:00 - 06:00	20	1,1%	15	1,0%	8	7	12	9
06:00 - 07:00	36	2,0%	28	1,9%	19	14	18	14
07:00 - 08:00	97	5,5%	73	4,8%	51	38	46	35
08:00 - 09:00	156	8,8%	119	7,9%	69	53	87	67
09:00 - 10:00	99	5,6%	87	5,8%	48	42	51	45
10:00 - 11:00	106	6,0%	94	6,2%	51	45	55	49
11:00 - 12:00	103	5,8%	95	6,3%	48	45	56	50
12:00 - 13:00	123	7,0%	109	7,2%	58	53	65	56
13:00 - 14:00	108	6,1%	96	6,3%	52	46	57	50
14:00 - 15:00	121	6,8%	108	7,2%	60	55	61	53
15:00 - 16:00	125	7,1%	109	7,2%	64	56	61	52
16:00 - 17:00	144	8,1%	121	8,0%	67	57	77	64
17:00 - 18:00	154	8,7%	128	8,5%	66	56	88	72
18:00 - 19:00	110	6,2%	94	6,2%	52	44	58	49
19:00 - 20:00	84	4,8%	72	4,8%	38	34	46	39
20:00 - 21:00	62	3,5%	56	3,7%	32	28	31	28
21:00 - 22:00	58	3,3%	48	3,2%	30	24	28	24
22:00 - 23:00	36	2,1%	32	2,1%	19	16	17	15
23:00 - 24:00	14	0,8%	13	0,8%	8	7	6	6

### VOERTUIGVERDELING

	Doorsnede		Ri. Noord		Ri. Zuid			
	Werkdag	Weekdag	Werkdag	Weekdag	Werkdag	Weekdag		
Licht (L)	1716	97,0%	1468	97,0%	99,0%	99,1%	95,1%	95,1%
Middelzwaar (M)	12	0,7%	10	0,6%	0,2%	0,2%	1,1%	1,0%
Zwaar (Z)	41	2,3%	35	2,3%	0,8%	0,7%	3,8%	3,8%

### UURVERLOOP WERKDAG PER RIJRICHTING



### ETMAALTOTALEN

	Aantal voertuigen
vr 19-aug	321
za 20-aug	282
zo 21-aug	199
ma 22-aug	306
di 23-aug	2132
wo 24-aug	2281
do 25-aug	1993
vr 26-aug	2545
za 27-aug	1952
zo 28-aug	1251
ma 29-aug	2329
di 30-aug	2471
wo 31-aug	2542
do 1-sep	2653
vr 2-sep	2629
za 3-sep	1091
zo 4-sep	445
ma 5-sep	531
di 6-sep	482

### SNELHEID

	Doorsnede	Ri. Noord	Ri. Zuid
Gem. snelheid V85	32	31	33
< 15 km/u	1%	0,5%	1,5%
15 - 20 km/u	3,2%	3,3%	3%
20 - 25 km/u	9,9%	11,6%	8,3%
25 - 30 km/u	23,5%	26,2%	20,9%
30 - 35 km/u	32,7%	33,1%	32,4%
35 - 40 km/u	20,1%	18,2%	21,8%
40 - 45 km/u	7,1%	5,5%	8,5%
> 45 km/u	2,6%	1,7%	3,5%

## VERKEERSTELLING

### Motorvoertuigen

## ORANJELAAN, ERMELO

### Tussen Nassaulaan en Kon. Emmalaan

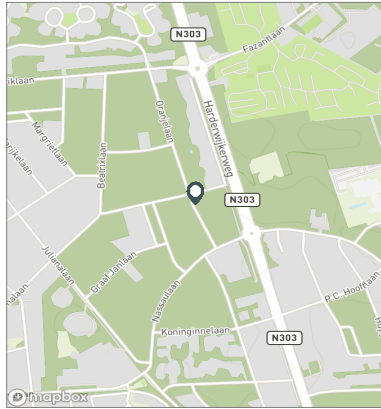


#### Meetlocatie

Oranjelaan  
 Ermelo  
 Tussen Nassaulaan en Kon. Emmalaan  
 Ri. 1 = Ri. Noord (Kon. Emmalaan)  
 Ri. 2 = Ri. Zuid (Nassaulaan)

#### Meting

Meetperiode: 18 augustus t/m 7 september 2022  
 Methodiek: Telslangen  
 In opdracht van: Gemeente Ermelo  
 Uitgevoerd door: MetroCount



#### Voertuigclassificatie

Voertuigclassificatie op basis van ascombinaties

L = Licht verkeer (2 assen, asafstand < 3,7 m)

M = Middelzwaar verkeer (2 assen, asafstand > 3,7 m)

Z = Zwaar verkeer (3 of meer assen)

## WERKDAG

	Doorsnede				Ri. Noord				Ri. Zuid			
	L	M	Z	Tot	L	M	Z	Tot	L	M	Z	Tot
00:00 - 01:00	6	0	0	6	3	0	0	3	3	0	0	3
01:00 - 02:00	3	0	0	3	1	0	0	1	2	0	0	2
02:00 - 03:00	1	0	0	1	0	0	0	0	1	0	0	1
03:00 - 04:00	2	0	0	2	1	0	0	1	1	0	0	1
04:00 - 05:00	2	0	0	2	1	0	0	1	2	0	0	2
05:00 - 06:00	19	1	0	20	8	0	0	8	11	1	0	12
06:00 - 07:00	35	1	1	36	18	0	0	19	16	0	1	18
07:00 - 08:00	94	1	3	97	50	0	1	51	44	0	2	46
08:00 - 09:00	150	0	5	156	68	0	1	69	82	0	4	87
09:00 - 10:00	95	1	3	99	47	0	1	48	48	1	2	51
10:00 - 11:00	103	1	2	106	51	0	0	51	53	1	2	55
11:00 - 12:00	99	1	3	103	47	0	1	48	52	1	2	56
12:00 - 13:00	119	2	3	123	58	0	0	58	61	2	2	65
13:00 - 14:00	104	1	3	108	51	0	0	52	53	1	2	57
14:00 - 15:00	118	1	2	121	59	0	0	60	59	1	2	61
15:00 - 16:00	122	0	2	125	63	0	0	64	59	0	2	61
16:00 - 17:00	140	1	3	144	67	0	0	67	73	1	3	77
17:00 - 18:00	150	1	3	154	66	0	0	66	84	1	3	88
18:00 - 19:00	107	0	2	110	52	0	0	52	55	0	2	58
19:00 - 20:00	82	0	2	84	38	0	0	38	44	0	2	46
20:00 - 21:00	61	0	1	62	31	0	0	32	30	0	1	31
21:00 - 22:00	56	0	1	58	30	0	0	30	27	0	1	28
22:00 - 23:00	35	0	1	36	19	0	0	19	16	0	1	17
23:00 - 24:00	14	0	0	14	8	0	0	8	6	0	0	6
<b>Etmaal (0-24u)</b>	<b>1716</b>	<b>12</b>	<b>41</b>	<b>1770</b>	<b>835</b>	<b>2</b>	<b>6</b>	<b>843</b>	<b>881</b>	<b>10</b>	<b>35</b>	<b>926</b>
<b>Dag (7-19u)</b>	<b>1402</b>	<b>10</b>	<b>34</b>	<b>1446</b>	<b>678</b>	<b>2</b>	<b>5</b>	<b>685</b>	<b>724</b>	<b>9</b>	<b>29</b>	<b>761</b>
<b>Avond (19-23u)</b>	<b>234</b>	<b>1</b>	<b>6</b>	<b>241</b>	<b>118</b>	<b>0</b>	<b>1</b>	<b>119</b>	<b>117</b>	<b>1</b>	<b>5</b>	<b>122</b>
<b>Nacht (23-7u)</b>	<b>80</b>	<b>1</b>	<b>2</b>	<b>83</b>	<b>40</b>	<b>0</b>	<b>1</b>	<b>40</b>	<b>41</b>	<b>1</b>	<b>1</b>	<b>43</b>
<b>Ochtendspits (7-9u)</b>	<b>244</b>	<b>1</b>	<b>8</b>	<b>253</b>	<b>118</b>	<b>0</b>	<b>2</b>	<b>120</b>	<b>126</b>	<b>1</b>	<b>7</b>	<b>133</b>
<b>Avondspits (16-18u)</b>	<b>290</b>	<b>2</b>	<b>6</b>	<b>298</b>	<b>133</b>	<b>0</b>	<b>1</b>	<b>133</b>	<b>157</b>	<b>2</b>	<b>5</b>	<b>164</b>

## VERKEERSTELLING

### Motorvoertuigen

## ORANJELAAN, ERMELO

### Tussen Nassaulaan en Kon. Emmalaan

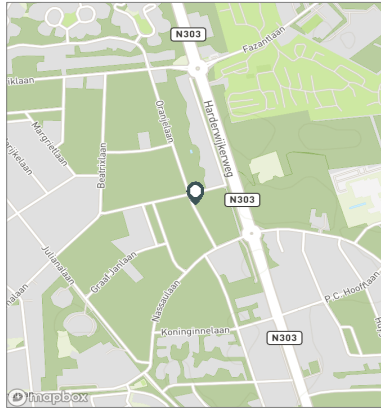


#### Meetlocatie

Oranjelaan  
 Ermelo  
 Tussen Nassaulaan en Kon. Emmalaan  
 Ri. 1 = Ri. Noord (Kon. Emmalaan)  
 Ri. 2 = Ri. Zuid (Nassaulaan)

#### Meting

Meetperiode: 18 augustus t/m 7 september 2022  
 Methodiek: Telslangen  
 In opdracht van: Gemeente Ermelo  
 Uitgevoerd door: MetroCount



#### Voertuigclassificatie

Voertuigclassificatie op basis van ascombinaties

L = Licht verkeer (2 assen, asafstand < 3,7 m)

M = Middelzwaar verkeer (2 assen, asafstand > 3,7 m)

Z = Zwaar verkeer (3 of meer assen)

### WEEKDAG

	Doorsnede				Ri. Noord				Ri. Zuid			
	L	M	Z	Tot	L	M	Z	Tot	L	M	Z	Tot
00:00 - 01:00	7	0	0	7	3	0	0	3	4	0	0	4
01:00 - 02:00	4	0	0	4	2	0	0	2	2	0	0	2
02:00 - 03:00	1	0	0	1	1	0	0	1	1	0	0	1
03:00 - 04:00	2	0	0	2	1	0	0	1	1	0	0	1
04:00 - 05:00	2	0	0	2	1	0	0	1	1	0	0	1
05:00 - 06:00	15	0	0	15	7	0	0	7	8	0	0	9
06:00 - 07:00	27	0	1	28	14	0	0	14	13	0	1	14
07:00 - 08:00	70	0	2	73	37	0	1	38	33	0	2	35
08:00 - 09:00	115	0	4	119	52	0	1	53	63	0	3	67
09:00 - 10:00	84	1	3	87	41	0	1	42	42	0	2	45
10:00 - 11:00	91	1	2	94	45	0	0	45	46	1	2	49
11:00 - 12:00	91	1	3	95	44	0	1	45	47	1	2	50
12:00 - 13:00	106	1	2	109	53	0	0	53	53	1	2	56
13:00 - 14:00	93	1	2	96	46	0	0	46	47	1	2	50
14:00 - 15:00	106	1	2	108	55	0	0	55	51	0	1	53
15:00 - 16:00	106	0	2	109	56	0	0	56	50	0	2	52
16:00 - 17:00	118	1	3	121	57	0	0	57	61	1	2	64
17:00 - 18:00	125	1	3	128	56	0	0	56	69	1	2	72
18:00 - 19:00	91	0	2	94	44	0	0	44	47	0	2	49
19:00 - 20:00	70	0	2	72	33	0	0	34	37	0	2	39
20:00 - 21:00	54	0	1	56	28	0	0	28	27	0	1	28
21:00 - 22:00	47	0	1	48	24	0	0	24	23	0	1	24
22:00 - 23:00	31	0	1	32	16	0	0	16	15	0	1	15
23:00 - 24:00	13	0	0	13	6	0	0	7	6	0	0	6
<b>Etmaal (0-24u)</b>	<b>1468</b>	<b>10</b>	<b>35</b>	<b>1513</b>	<b>720</b>	<b>2</b>	<b>5</b>	<b>727</b>	<b>748</b>	<b>8</b>	<b>30</b>	<b>786</b>
<b>Dag (7-19u)</b>	<b>1196</b>	<b>8</b>	<b>29</b>	<b>1232</b>	<b>585</b>	<b>1</b>	<b>4</b>	<b>590</b>	<b>611</b>	<b>7</b>	<b>25</b>	<b>642</b>
<b>Avond (19-23u)</b>	<b>202</b>	<b>1</b>	<b>5</b>	<b>208</b>	<b>101</b>	<b>0</b>	<b>1</b>	<b>102</b>	<b>101</b>	<b>1</b>	<b>5</b>	<b>106</b>
<b>Nacht (23-7u)</b>	<b>70</b>	<b>1</b>	<b>2</b>	<b>72</b>	<b>34</b>	<b>0</b>	<b>0</b>	<b>35</b>	<b>36</b>	<b>1</b>	<b>1</b>	<b>38</b>
<b>Ochtendspits (7-9u)</b>	<b>185</b>	<b>1</b>	<b>6</b>	<b>192</b>	<b>89</b>	<b>0</b>	<b>1</b>	<b>91</b>	<b>96</b>	<b>0</b>	<b>5</b>	<b>101</b>
<b>Avondspits (16-18u)</b>	<b>243</b>	<b>2</b>	<b>5</b>	<b>249</b>	<b>112</b>	<b>0</b>	<b>1</b>	<b>113</b>	<b>130</b>	<b>1</b>	<b>5</b>	<b>136</b>

# VERKEERSTELLING

## Motorvoertuigen

# ORANJELAAN, ERMELO

## Tussen Nassaulaan en Kon. Emmalaan

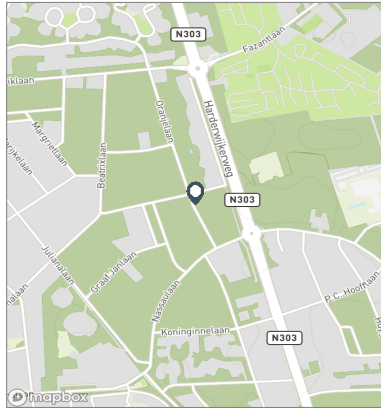


### Meetlocatie

Oranjelaan  
 Ermelo  
 Tussen Nassaulaan en Kon. Emmalaan  
 Ri. 1 = Ri. Noord (Kon. Emmalaan)  
 Ri. 2 = Ri. Zuid (Nassaulaan)

### Meting

Meetperiode: 18 augustus t/m 7 september 2022  
 Methodiek: Telslangen  
 In opdracht van: Gemeente Ermelo  
 Uitgevoerd door: MetroCount



### Voertuigclassificatie

Voertuigclassificatie op basis van ascombinaties  
 L = Licht verkeer (2 assen, asafstand < 3,7 m)  
 M = Middelzwaar verkeer (2 assen, asafstand > 3,7 m)  
 Z = Zwaar verkeer (3 of meer assen)

### Validatie

- = Compleet en representatief
- = Niet representatief
- = Niet compleet
- = Feestdag

## DOORSNEDE

	vr 19-8	za 20-8	zo 21-8	ma 22-8	di 23-8	wo 24-8	do 25-8	vr 26-8	za 27-8	zo 28-8
00:00 - 01:00	0	0	2	0	0	11	7	14	20	23
01:00 - 02:00	0	3	2	0	0	11	4	5	11	12
02:00 - 03:00	0	0	2	0	0	2	2	4	5	3
03:00 - 04:00	0	0	0	0	0	1	2	2	4	3
04:00 - 05:00	0	0	0	0	0	2	0	3	3	0
05:00 - 06:00	1	0	0	1	14	19	19	25	12	3
06:00 - 07:00	0	2	0	0	26	44	40	40	24	4
07:00 - 08:00	9	3	3	10	73	113	110	110	34	6
08:00 - 09:00	28	8	3	30	154	161	185	228	73	20
09:00 - 10:00	25	22	14	29	101	121	107	141	116	66
10:00 - 11:00	22	21	19	16	117	175	136	142	121	74
11:00 - 12:00	30	25	16	20	104	131	130	167	167	90
12:00 - 13:00	23	16	15	14	99	172	150	189	169	114
13:00 - 14:00	26	16	23	17	104	114	108	178	164	84
14:00 - 15:00	15	36	16	25	150	164	128	166	173	108
15:00 - 16:00	30	21	22	37	181	155	116	224	148	105
16:00 - 17:00	29	25	12	34	160	200	144	200	151	98
17:00 - 18:00	26	28	13	20	229	210	190	191	136	89
18:00 - 19:00	19	20	10	15	185	148	111	152	115	93
19:00 - 20:00	19	13	13	9	118	107	89	99	86	84
20:00 - 21:00	12	11	8	15	125	74	74	103	88	69
21:00 - 22:00	2	5	6	11	107	80	80	106	60	51
22:00 - 23:00	4	7	0	2	53	45	43	37	42	44
23:00 - 24:00	1	0	0	1	32	21	18	19	30	8
<b>Etmaal (0-24u)</b>	<b>321</b>	<b>282</b>	<b>199</b>	<b>306</b>	<b>2132</b>	<b>2281</b>	<b>1993</b>	<b>2545</b>	<b>1952</b>	<b>1251</b>
<b>Dag (7-19u)</b>	<b>282</b>	<b>241</b>	<b>166</b>	<b>267</b>	<b>1657</b>	<b>1864</b>	<b>1615</b>	<b>2088</b>	<b>1567</b>	<b>947</b>
<b>Avond (19-23u)</b>	<b>37</b>	<b>36</b>	<b>27</b>	<b>37</b>	<b>403</b>	<b>306</b>	<b>286</b>	<b>345</b>	<b>276</b>	<b>248</b>
<b>Nacht (23-7u)</b>	<b>2</b>	<b>5</b>	<b>6</b>	<b>2</b>	<b>72</b>	<b>111</b>	<b>92</b>	<b>112</b>	<b>109</b>	<b>56</b>
<b>Ochtendspits (7-9u)</b>	<b>37</b>	<b>11</b>	<b>6</b>	<b>40</b>	<b>227</b>	<b>274</b>	<b>295</b>	<b>338</b>	<b>107</b>	<b>26</b>
<b>Avondspits (16-18u)</b>	<b>55</b>	<b>53</b>	<b>25</b>	<b>54</b>	<b>389</b>	<b>410</b>	<b>334</b>	<b>391</b>	<b>287</b>	<b>187</b>
<b>Validatie</b>										

## DOORSNEDE

	vr 19-8	za 20-8	zo 21-8	ma 22-8	di 23-8	wo 24-8	do 25-8	vr 26-8	za 27-8	zo 28-8
Ri. Noord	169	141	89	150	1019	1112	856	1177	896	574
Ri. Zuid	152	141	110	156	1113	1169	1137	1368	1056	677
Ri. Noord	53%	50%	45%	49%	48%	49%	43%	46%	46%	46%
Ri. Zuid	47%	50%	55%	51%	52%	51%	57%	54%	54%	54%
Licht (L)	316	273	197	295	2075	2218	1924	2423	1884	1209
Middelzwaar (M)	4	5	0	7	14	11	7	17	9	0
Zwaar (Z)	1	4	2	4	43	52	62	105	59	42
% Licht (L)	98,4%	96,8%	99,0%	96,4%	97,3%	97,2%	96,5%	95,2%	96,5%	96,6%
% Middelzwaar (M)	1,2%	1,8%	0,0%	2,3%	0,7%	0,5%	0,4%	0,7%	0,5%	0,0%
% Zwaar (Z)	0,3%	1,4%	1,0%	1,3%	2,0%	2,3%	3,1%	4,1%	3,0%	3,4%

# VERKEERSTELLING

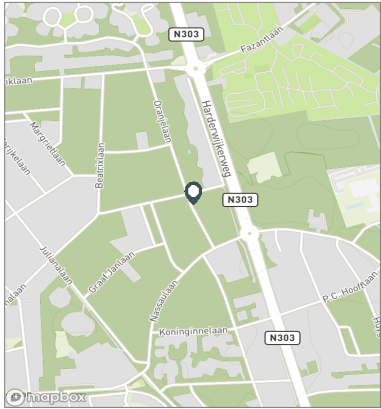
## Motorvoertuigen

### Meetlocatie

Oranjelaan  
 Ermelo  
 Tussen Nassaulaan en Kon. Emmalaan  
 Ri. 1 = Ri. Noord (Kon. Emmalaan)  
 Ri. 2 = Ri. Zuid (Nassaulaan)

### Meting

Meetperiode: 18 augustus t/m 7 september 2022  
 Methodiek: Telslangen  
 In opdracht van: Gemeente Ermelo  
 Uitgevoerd door: MetroCount



### Voertuigclassificatie

Voertuigclassificatie op basis van ascombinaties  
 L = Licht verkeer (2 assen, asafstand < 3,7 m)  
 M = Middelzwaar verkeer (2 assen, asafstand > 3,7 m)  
 Z = Zwaar verkeer (3 of meer assen)

### Validatie

- = Compleet en representatief
- = Niet representatief
- = Niet compleet
- = Feestdag

# ORANJELAAN, ERMELO

## Tussen Nassaulaan en Kon. Emmalaan



### DOORSNEDE

	ma 29-8	di 30-8	wo 31-8	do 1-9	vr 2-9	za 3-9	zo 4-9	ma 5-9	di 6-9
00:00 - 01:00	7	4	7	12	12	9	8	1	0
01:00 - 02:00	1	3	4	5	6	10	4	0	0
02:00 - 03:00	0	1	2	1	0	3	0	0	0
03:00 - 04:00	1	3	7	3	2	1	2	0	0
04:00 - 05:00	2	6	4	7	4	4	2	0	0
05:00 - 06:00	34	30	38	31	45	9	4	7	4
06:00 - 07:00	72	66	67	69	54	12	5	8	0
07:00 - 08:00	178	168	157	196	118	20	3	34	11
08:00 - 09:00	209	222	239	261	246	49	15	50	43
09:00 - 10:00	107	142	160	103	130	98	28	44	28
10:00 - 11:00	113	125	127	117	168	98	46	26	30
11:00 - 12:00	107	112	122	139	174	96	40	27	28
12:00 - 13:00	147	144	184	130	196	90	40	31	49
13:00 - 14:00	134	135	153	152	170	79	26	32	36
14:00 - 15:00	154	165	162	201	206	85	42	41	47
15:00 - 16:00	157	149	156	156	246	75	37	35	47
16:00 - 17:00	213	225	199	224	218	75	31	59	33
17:00 - 18:00	217	226	211	257	207	93	21	45	39
18:00 - 19:00	145	145	173	159	153	63	25	33	21
19:00 - 20:00	97	146	127	152	120	33	22	28	26
20:00 - 21:00	67	116	90	80	60	38	23	12	14
21:00 - 22:00	83	67	73	100	48	16	9	9	15
22:00 - 23:00	60	55	60	84	30	17	10	6	8
23:00 - 24:00	24	16	20	14	16	18	2	3	3
<b>Etmaal (0-24u)</b>	<b>2329</b>	<b>2471</b>	<b>2542</b>	<b>2653</b>	<b>2629</b>	<b>1091</b>	<b>445</b>	<b>531</b>	<b>482</b>
<b>Dag (7-19u)</b>	<b>1881</b>	<b>1958</b>	<b>2043</b>	<b>2095</b>	<b>2232</b>	<b>921</b>	<b>354</b>	<b>457</b>	<b>412</b>
<b>Avond (19-23u)</b>	<b>307</b>	<b>384</b>	<b>350</b>	<b>416</b>	<b>258</b>	<b>104</b>	<b>64</b>	<b>55</b>	<b>63</b>
<b>Nacht (23-7u)</b>	<b>141</b>	<b>129</b>	<b>149</b>	<b>142</b>	<b>139</b>	<b>66</b>	<b>27</b>	<b>19</b>	<b>7</b>
<b>Ochtendspits (7-9u)</b>	<b>387</b>	<b>390</b>	<b>396</b>	<b>457</b>	<b>364</b>	<b>69</b>	<b>18</b>	<b>84</b>	<b>54</b>
<b>Avondspits (16-18u)</b>	<b>430</b>	<b>451</b>	<b>410</b>	<b>481</b>	<b>425</b>	<b>168</b>	<b>52</b>	<b>104</b>	<b>72</b>
<b>Validatie</b>									

### DOORSNEDE

	ma 29-8	di 30-8	wo 31-8	do 1-9	vr 2-9	za 3-9	zo 4-9	ma 5-9	di 6-9
Ri. Noord	1082	1193	1176	1262	1274	680	227	327	266
Ri. Zuid	1247	1278	1366	1391	1355	411	218	204	216
Ri. Noord	46%	48%	46%	48%	48%	62%	51%	62%	55%
Ri. Zuid	54%	52%	54%	52%	52%	38%	49%	38%	45%
Licht (L)	2250	2395	2465	2580	2573	1075	442	521	470
Middelzwaar (M)	16	17	18	19	16	7	1	6	8
Zwaar (Z)	63	59	59	54	40	9	2	4	4
% Licht (L)	96,6%	96,9%	97,0%	97,2%	97,9%	98,5%	99,3%	98,1%	97,5%
% Middelzwaar (M)	0,7%	0,7%	0,7%	0,7%	0,6%	0,6%	0,2%	1,1%	1,7%
% Zwaar (Z)	2,7%	2,4%	2,3%	2,0%	1,5%	0,8%	0,4%	0,8%	0,8%

# VERKEERSTELLING

## Motorvoertuigen

# ORANJELAAN, ERMELO

## Tussen Nassaulaan en Kon. Emmalaan

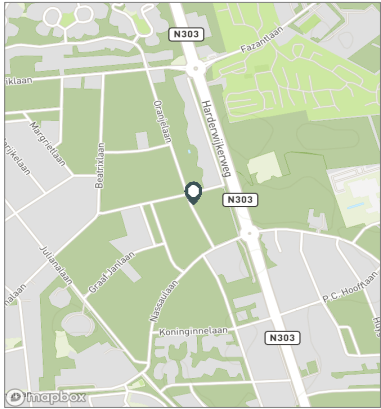


### Meetlocatie

Oranjelaan  
 Ermelo  
 Tussen Nassaulaan en Kon. Emmalaan  
 Ri. 1 = Ri. Noord (Kon. Emmalaan)  
 Ri. 2 = Ri. Zuid (Nassaulaan)

### Meting

Meetperiode: 18 augustus t/m 7 september 2022  
 Methodiek: Telslangen  
 In opdracht van: Gemeente Ermelo  
 Uitgevoerd door: MetroCount



### Voertuigclassificatie

Voertuigclassificatie op basis van ascombinaties  
 L = Licht verkeer (2 assen, asafstand < 3,7 m)  
 M = Middelzwaar verkeer (2 assen, asafstand > 3,7 m)  
 Z = Zwaar verkeer (3 of meer assen)

## SNELHEDEN WEEKDAG

	Doorsnede		Ri. Noord		Ri. Zuid	
	Gemiddelde	V85	Gemiddelde	V85	Gemiddelde	V85
00:00 - 01:00	35	40	34	39	36	42
01:00 - 02:00	36	44	34	42	37	50
02:00 - 03:00	37	44	36	41	38	46
03:00 - 04:00	35	46	34	42	37	52
04:00 - 05:00	37	47	33	39	38	52
05:00 - 06:00	37	43	35	40	38	44
06:00 - 07:00	37	42	36	40	37	43
07:00 - 08:00	34	39	34	39	34	40
08:00 - 09:00	31	38	32	38	31	39
09:00 - 10:00	33	39	32	38	33	40
10:00 - 11:00	32	39	31	37	32	39
11:00 - 12:00	31	38	30	36	32	39
12:00 - 13:00	31	39	31	37	32	39
13:00 - 14:00	31	38	31	37	31	38
14:00 - 15:00	30	37	30	36	31	38
15:00 - 16:00	31	38	30	37	32	38
16:00 - 17:00	31	38	31	38	32	38
17:00 - 18:00	32	39	32	38	33	39
18:00 - 19:00	32	39	32	38	33	39
19:00 - 20:00	33	39	32	37	33	40
20:00 - 21:00	32	38	31	37	33	39
21:00 - 22:00	32	39	31	37	34	40
22:00 - 23:00	33	39	30	37	35	41
23:00 - 24:00	35	43	31	38	39	50
<b>Gemiddelde</b>	<b>32</b>	<b>39</b>	<b>31</b>	<b>38</b>	<b>33</b>	<b>39</b>

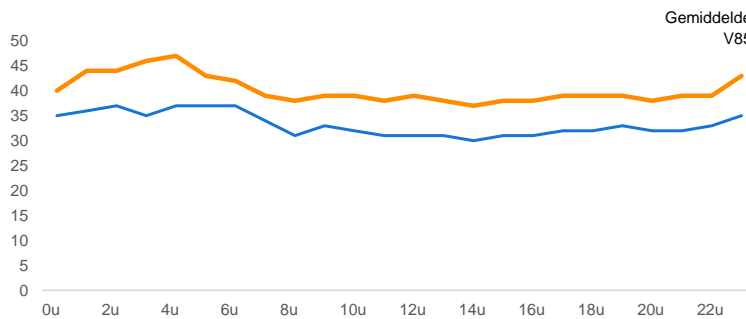
## SNELHEDEN PER DAGSOORT

	Doorsnede		Ri. Noord		Ri. Zuid	
	Gemiddelde	V85	Gemiddelde	V85	Gemiddelde	V85
Maandag	32	38	31	38	32	39
Dinsdag	32	39	31	38	33	39
Woensdag	32	39	31	37	33	40
Donderdag	32	39	32	38	33	39
Vrijdag	32	39	32	38	33	40
Zaterdag	32	39	32	38	32	39
Zondag	32	39	31	38	33	39
Werkdag	32	39	31	38	33	39
Weekdag	32	39	31	38	33	39

## SNELHEIDSVERDELING WEEKDAG

	Doorsnede		Ri. Noord		Ri. Zuid	
	%	Cumulatief %	%	Cumulatief %	%	Cumulatief %
< 15 km/u	1,0%	1,0%	0,5%	0,5%	1,5%	1,5%
15 - 20 km/u	3,2%	4,2%	3,3%	3,8%	3,0%	4,5%
20 - 25 km/u	9,9%	14,0%	11,6%	15,4%	8,3%	12,8%
25 - 30 km/u	23,5%	37,5%	26,2%	41,6%	20,9%	33,7%
30 - 35 km/u	32,7%	70,2%	33,1%	74,6%	32,4%	66,2%
35 - 40 km/u	20,1%	90,3%	18,2%	92,8%	21,8%	88,0%
40 - 45 km/u	7,1%	97,4%	5,5%	98,3%	8,5%	96,5%
> 45 km/u	2,6%	100,0%	1,7%	100,0%	3,5%	100,0%

## UURVERLOOP SNELHEDEN



## SNELHEIDSVERDELING DOORSNEDE

