

VERKEERSTELLING

Bromfietzers en fietsers

Meetlocatie

Oranjelaan

Ermelo

Tussen Anna van Burenlaan en Prins Hendriklaan

Ri. 1 = Ri. Noord (Prins Hendriklaan)

Ri. 2 = Ri. Zuid (Anna van Burenlaan)

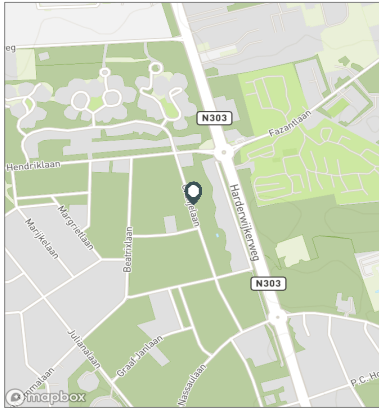
Meting

Meetperiode: 18 augustus t/m 7 september 2022

Methodiek: Telslangen

In opdracht van: Gemeente Ermelo

Uitgevoerd door: MetroCount



Voertuigclassificatie

Voertuigclassificatie op basis van ascombinaties

L = Licht verkeer (2 assen, asafstand < 3,7 m)

M = Middelzwaar verkeer (2 assen, asafstand > 3,7 m)

Z = Zwaar verkeer (3 of meer assen)

ORANJELAAN, ERMELO

Tussen Anna van Burenlaan en Prins Hendriklaan

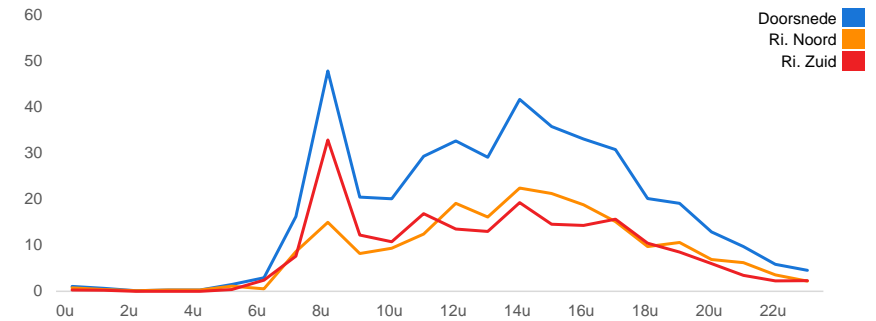
INTENSITEITEN

	Doorsnede		Ri. Noord		Ri. Zuid			
	Werkdag	Weekdag	Werkdag	Weekdag	Werkdag	Weekdag		
Etmaal (0-24u)	416	100%	376	100%	209	189	207	187
Dag (7-19u)	357	85,8%	321	85,3%	176	158	181	162
Avond (19-23u)	48	11,4%	43	11,5%	27	24	20	19
Nacht (23-7u)	11	2,7%	12	3,2%	6	7	6	6
Ochtendspits (7-9u)	64	15,4%	49	12,9%	24	18	40	31
Avondspits (16-18u)	64	15,4%	57	15,2%	34	30	30	27

UURCIJFERS

	Doorsnede		Ri. Noord		Ri. Zuid			
	Werkdag	Weekdag	Werkdag	Weekdag	Werkdag	Weekdag		
00:00 - 01:00	1	0,3%	2	0,5%	1	1	0	1
01:00 - 02:00	1	0,2%	1	0,4%	0	1	0	0
02:00 - 03:00	0	0,0%	1	0,2%	0	0	0	0
03:00 - 04:00	0	0,1%	0	0,1%	0	0	0	0
04:00 - 05:00	0	0,1%	0	0,1%	0	0	0	0
05:00 - 06:00	1	0,4%	1	0,3%	1	1	0	0
06:00 - 07:00	3	0,7%	2	0,6%	1	0	2	2
07:00 - 08:00	16	3,9%	12	3,2%	9	6	8	6
08:00 - 09:00	48	11,5%	36	9,7%	15	12	33	25
09:00 - 10:00	20	4,9%	20	5,3%	8	7	12	13
10:00 - 11:00	20	4,8%	20	5,4%	9	9	11	11
11:00 - 12:00	29	7,0%	27	7,3%	12	12	17	15
12:00 - 13:00	33	7,8%	30	7,9%	19	17	14	13
13:00 - 14:00	29	7,0%	28	7,3%	16	15	13	13
14:00 - 15:00	42	10,0%	39	10,3%	22	20	19	18
15:00 - 16:00	36	8,6%	32	8,5%	21	19	15	13
16:00 - 17:00	33	8,0%	30	7,9%	19	17	14	13
17:00 - 18:00	31	7,4%	28	7,4%	15	14	16	14
18:00 - 19:00	20	4,8%	19	5,1%	10	10	10	9
19:00 - 20:00	19	4,6%	17	4,6%	11	9	9	8
20:00 - 21:00	13	3,1%	12	3,1%	7	6	6	6
21:00 - 22:00	10	2,3%	8	2,2%	6	5	3	3
22:00 - 23:00	6	1,4%	6	1,5%	4	3	2	2
23:00 - 24:00	5	1,1%	4	1,0%	2	2	2	2

UURVERLOOP WERKDAG PER RIJRICHTING



ETMAALTOTALEN

	Aantal voertuigen
vr 19-aug	281
za 20-aug	278
zo 21-aug	225
ma 22-aug	332
di 23-aug	520
wo 24-aug	523
do 25-aug	450
vr 26-aug	363
za 27-aug	349
zo 28-aug	232
ma 29-aug	357
di 30-aug	440
wo 31-aug	417
do 1-sep	444
vr 2-sep	462
za 3-sep	357
zo 4-sep	219
ma 5-sep	406
di 6-sep	415

VERKEERSTELLING

Bromfietzers en fietsers

ORANJELAAN, ERMELO

Tussen Anna van Burenlaan en Prins Hendriklaan



Meetlocatie

Oranjelaan

Ermelo

Tussen Anna van Burenlaan en Prins Hendriklaan

Ri. 1 = Ri. Noord (Prins Hendriklaan)

Ri. 2 = Ri. Zuid (Anna van Burenlaan)

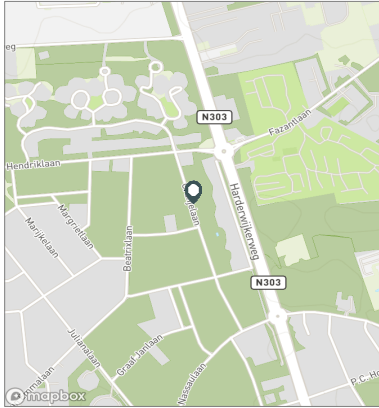
Meting

Meetperiode: 18 augustus t/m 7 september 2022

Methodiek: Telslangen

In opdracht van: Gemeente Ermelo

Uitgevoerd door: MetroCount



Validatie

■ = Compleet en representatief

■ = Niet representatief

■ = Niet compleet

■ = Feestdag

DOORSNEDE

	vr 19-8	za 20-8	zo 21-8	ma 22-8	di 23-8	wo 24-8	do 25-8	vr 26-8	za 27-8	zo 28-8
00:00 - 01:00	3	1	7	0	0	6	0	0	3	7
01:00 - 02:00	1	3	5	0	1	1	0	0	2	3
02:00 - 03:00	1	0	6	0	0	1	0	0	0	1
03:00 - 04:00	0	0	1	0	0	2	0	1	0	2
04:00 - 05:00	0	0	0	1	0	0	0	1	0	1
05:00 - 06:00	2	1	1	1	1	1	1	0	1	0
06:00 - 07:00	2	0	0	2	5	4	5	1	2	1
07:00 - 08:00	6	1	0	15	22	19	15	15	4	0
08:00 - 09:00	14	12	7	38	59	72	51	50	13	4
09:00 - 10:00	13	18	12	7	20	23	31	20	23	16
10:00 - 11:00	18	21	9	15	19	39	19	17	31	12
11:00 - 12:00	24	23	18	19	30	40	36	22	31	17
12:00 - 13:00	23	22	7	30	35	57	28	21	32	16
13:00 - 14:00	21	24	16	25	34	28	24	28	30	16
14:00 - 15:00	29	32	29	39	66	45	46	39	30	32
15:00 - 16:00	16	29	13	36	40	44	34	31	37	19
16:00 - 17:00	20	23	24	25	31	31	32	36	20	15
17:00 - 18:00	20	21	22	32	43	31	28	23	26	13
18:00 - 19:00	21	15	15	16	29	21	23	10	24	12
19:00 - 20:00	14	13	19	15	27	23	29	16	12	13
20:00 - 21:00	11	8	4	7	22	13	21	16	9	18
21:00 - 22:00	8	2	6	5	21	9	12	7	4	10
22:00 - 23:00	5	7	3	2	12	8	9	5	13	4
23:00 - 24:00	9	2	1	2	3	5	6	4	2	0
Etmaal (0-24u)	281	278	225	332	520	523	450	363	349	232
Dag (7-19u)	225	241	172	297	428	450	367	312	301	172
Avond (19-23u)	38	30	32	29	82	53	71	44	38	45
Nacht (23-7u)	18	7	21	6	10	20	12	7	10	15
Ochtendspits (7-9u)	20	13	7	53	81	91	66	65	17	4
Avondspits (16-18u)	40	44	46	57	74	62	60	59	46	28
Validatie										

DOORSNEDE

	vr 19-8	za 20-8	zo 21-8	ma 22-8	di 23-8	wo 24-8	do 25-8	vr 26-8	za 27-8	zo 28-8
Ri. Noord	147	142	113	167	271	277	230	174	173	121
Ri. Zuid	134	136	112	165	249	246	220	189	176	111
Ri. Noord	52%	51%	50%	50%	52%	53%	51%	48%	50%	52%
Ri. Zuid	48%	49%	50%	50%	48%	47%	49%	52%	50%	48%

VERKEERSTELLING

Bromfietzers en fietsers

ORANJELAAN, ERMELO

Tussen Anna van Burenlaan en Prins Hendriklaan

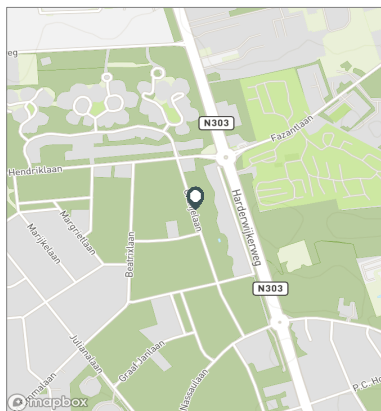


Meetlocatie

Oranjelaan
 Ermelo
 Tussen Anna van Burenlaan en Prins Hendriklaan
 Ri. 1 = Ri. Noord (Prins Hendriklaan)
 Ri. 2 = Ri. Zuid (Anna van Burenlaan)

Meting

Meetperiode: 18 augustus t/m 7 september 2022
 Methodiek: Telslangen
 In opdracht van: Gemeente Ermelo
 Uitgevoerd door: MetroCount



Validatie

- = Compleet en representatief
- = Niet representatief
- = Niet compleet
- = Feestdag

DOORSNEDE

	ma 29-8	di 30-8	wo 31-8	do 1-9	vr 2-9	za 3-9	zo 4-9	ma 5-9	di 6-9
00:00 - 01:00	0	0	0	2	1	4	3	0	1
01:00 - 02:00	0	0	0	3	2	4	4	0	0
02:00 - 03:00	0	0	0	0	0	1	3	0	0
03:00 - 04:00	0	0	0	0	1	1	1	0	0
04:00 - 05:00	0	1	0	0	0	1	1	0	0
05:00 - 06:00	1	0	1	5	1	1	0	2	2
06:00 - 07:00	4	3	3	1	4	3	1	2	3
07:00 - 08:00	12	19	24	18	12	5	1	12	17
08:00 - 09:00	47	57	38	41	52	8	4	55	54
09:00 - 10:00	22	26	17	18	21	28	16	21	23
10:00 - 11:00	10	20	16	17	13	33	17	25	28
11:00 - 12:00	27	30	26	34	33	29	19	26	24
12:00 - 13:00	10	31	46	36	42	33	25	21	26
13:00 - 14:00	19	29	29	35	37	45	11	24	45
14:00 - 15:00	35	46	48	29	46	39	24	30	51
15:00 - 16:00	25	52	35	56	33	24	16	42	26
16:00 - 17:00	52	30	39	38	26	21	21	57	21
17:00 - 18:00	37	33	36	34	26	17	23	25	39
18:00 - 19:00	20	19	19	22	29	21	13	19	15
19:00 - 20:00	15	19	14	17	25	17	5	22	18
20:00 - 21:00	7	8	14	14	14	8	5	10	8
21:00 - 22:00	7	9	10	12	14	7	3	9	8
22:00 - 23:00	5	5	1	8	12	3	2	2	3
23:00 - 24:00	2	3	1	4	18	4	1	2	3
Etmaal (0-24u)	357	440	417	444	462	357	219	406	415
Dag (7-19u)	316	392	373	378	370	303	190	357	369
Avond (19-23u)	34	41	39	51	65	35	15	43	37
Nacht (23-7u)	7	7	5	15	27	19	14	6	9
Ochtendspits (7-9u)	59	76	62	59	64	13	5	67	71
Avondspits (16-18u)	89	63	75	72	52	38	44	82	60
Validatie									

DOORSNEDE

	ma 29-8	di 30-8	wo 31-8	do 1-9	vr 2-9	za 3-9	zo 4-9	ma 5-9	di 6-9
Ri. Noord	190	234	196	206	218	179	112	204	221
Ri. Zuid	167	206	221	238	244	178	107	202	194
Ri. Noord	53%	53%	47%	46%	47%	50%	51%	50%	53%
Ri. Zuid	47%	47%	53%	54%	53%	50%	49%	50%	47%