

## VERKEERSTELLING

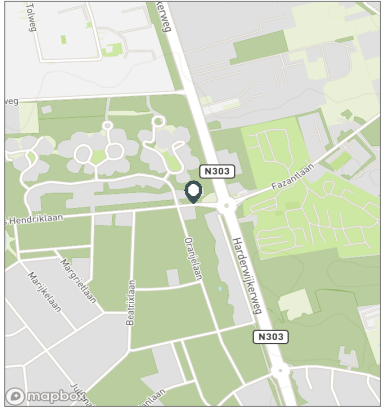
Bromfietzers en fietsers

### Meetlocatie

Prins Hendriklaan  
Ermelo  
Tussen Máximalaan en N303  
Ri. 1 = Ri. Oost (N303)  
Ri. 2 = Ri. West (Máximalaan)

### Meting

Meetperiode: 18 augustus t/m 7 september 2022  
Methodiek: Telslangen  
In opdracht van: Gemeente Ermelo  
Uitgevoerd door: MetroCount



### Voertuigclassificatie

Voertuigclassificatie op basis van ascombinaties  
L = Licht verkeer (2 assen, asafstand < 3,7 m)  
M = Middelzwaar verkeer (2 assen, asafstand > 3,7 m)  
Z = Zwaar verkeer (3 of meer assen)

## PRINS HENDRIKLAAN, ERMELO

Tussen Máximalaan en N303

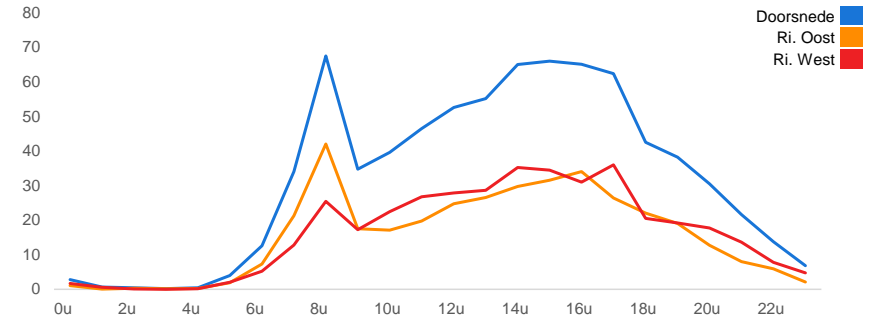
### INTENSITEITEN

	Doorsnede		Ri. Oost		Ri. West			
	Werkdag	Weekdag	Werkdag	Weekdag	Werkdag	Weekdag		
Etmaal (0-24u)	763	100%	712	100%	372	344	391	368
Dag (7-19u)	631	82,7%	591	82,9%	313	290	318	301
Avond (19-23u)	104	13,6%	94	13,1%	46	41	58	53
Nacht (23-7u)	28	3,7%	28	3,9%	13	13	15	15
Ochtendspits (7-9u)	102	13,3%	79	11,0%	63	49	38	30
Avondspits (16-18u)	127	16,7%	119	16,7%	60	56	67	63

### UURCIJFERS

	Doorsnede		Ri. Oost		Ri. West			
	Werkdag	Weekdag	Werkdag	Weekdag	Werkdag	Weekdag		
00:00 - 01:00	3	0,4%	4	0,6%	1	2	2	3
01:00 - 02:00	1	0,1%	2	0,3%	0	1	1	1
02:00 - 03:00	0	0,1%	1	0,1%	0	0	0	0
03:00 - 04:00	0	0,0%	1	0,1%	0	1	0	0
04:00 - 05:00	0	0,1%	1	0,1%	0	0	0	0
05:00 - 06:00	4	0,5%	3	0,4%	2	2	2	2
06:00 - 07:00	13	1,7%	10	1,3%	7	6	5	4
07:00 - 08:00	34	4,5%	26	3,7%	21	16	13	10
08:00 - 09:00	68	8,8%	53	7,4%	42	33	25	20
09:00 - 10:00	35	4,6%	35	4,9%	18	17	17	18
10:00 - 11:00	40	5,2%	40	5,6%	17	18	22	22
11:00 - 12:00	47	6,1%	46	6,5%	20	20	27	26
12:00 - 13:00	53	6,9%	51	7,2%	25	24	28	27
13:00 - 14:00	55	7,2%	56	7,8%	27	28	29	28
14:00 - 15:00	65	8,5%	64	9,0%	30	30	35	35
15:00 - 16:00	66	8,6%	61	8,6%	32	29	34	33
16:00 - 17:00	65	8,5%	60	8,5%	34	31	31	29
17:00 - 18:00	62	8,2%	58	8,2%	26	25	36	33
18:00 - 19:00	43	5,6%	40	5,6%	22	20	21	20
19:00 - 20:00	38	5,0%	34	4,7%	19	16	19	17
20:00 - 21:00	31	4,0%	27	3,8%	13	12	18	16
21:00 - 22:00	22	2,8%	19	2,7%	8	7	14	12
22:00 - 23:00	14	1,8%	14	1,9%	6	6	8	8
23:00 - 24:00	7	0,9%	6	0,9%	2	2	5	4

### UURVERLOOP WERKDAG PER RIJRICHTING



### ETMAALTOTALEN

	Aantal voertuigen
vr 19-aug	558
za 20-aug	685
zo 21-aug	560
ma 22-aug	765
di 23-aug	927
wo 24-aug	763
do 25-aug	854
vr 26-aug	591
za 27-aug	608
zo 28-aug	554
ma 29-aug	674
di 30-aug	798
wo 31-aug	783
do 1-sep	869
vr 2-sep	831
za 3-sep	610
zo 4-sep	491
ma 5-sep	817
di 6-sep	749

## VERKEERSTELLING

Bromfietzers en fietsers

## PRINS HENDRIKLAAN, ERMELO

Tussen Máximalaan en N303

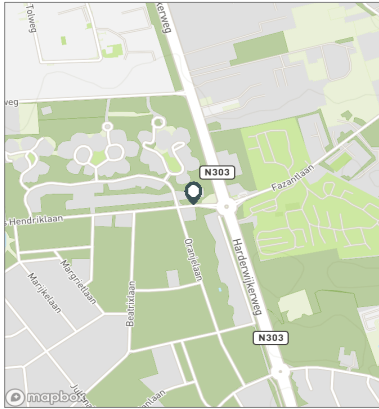


### Meetlocatie

Prins Hendriklaan  
 Ermelo  
 Tussen Máximalaan en N303  
 Ri. 1 = Ri. Oost (N303)  
 Ri. 2 = Ri. West (Máximalaan)

### Meting

Meetperiode: 18 augustus t/m 7 september 2022  
 Methodiek: Telstrangen  
 In opdracht van: Gemeente Ermelo  
 Uitgevoerd door: MetroCount



### Validatie

- = Compleet en representatief
- = Niet representatief
- = Niet compleet
- = Feestdag

## DOORSNEDE

	vr 19-8	za 20-8	zo 21-8	ma 22-8	di 23-8	wo 24-8	do 25-8	vr 26-8	za 27-8	zo 28-8
00:00 - 01:00	7	6	15	0	2	5	5	4	5	12
01:00 - 02:00	1	6	13	0	2	0	0	0	4	4
02:00 - 03:00	1	1	6	0	0	4	0	2	2	0
03:00 - 04:00	0	0	4	0	1	2	0	0	2	5
04:00 - 05:00	0	0	3	2	0	0	0	1	0	2
05:00 - 06:00	2	2	1	4	6	4	4	4	1	0
06:00 - 07:00	9	2	2	6	15	11	11	9	2	3
07:00 - 08:00	21	7	5	39	37	37	38	32	11	3
08:00 - 09:00	36	21	10	65	70	54	74	72	25	6
09:00 - 10:00	34	29	47	37	42	26	52	28	34	34
10:00 - 11:00	44	50	38	38	47	51	40	33	60	29
11:00 - 12:00	48	67	43	39	48	42	58	40	48	49
12:00 - 13:00	32	59	43	58	54	65	59	38	50	39
13:00 - 14:00	43	65	40	46	62	48	40	45	55	64
14:00 - 15:00	50	71	70	57	78	46	73	41	50	54
15:00 - 16:00	33	66	49	62	71	51	66	55	45	45
16:00 - 17:00	43	59	41	81	68	72	71	26	47	49
17:00 - 18:00	47	49	41	72	62	65	72	36	51	60
18:00 - 19:00	32	34	28	41	73	41	45	28	35	36
19:00 - 20:00	15	23	24	46	65	49	50	23	17	20
20:00 - 21:00	27	25	15	39	65	38	35	33	11	17
21:00 - 22:00	12	18	12	22	37	25	33	18	21	14
22:00 - 23:00	12	12	7	7	17	18	21	17	28	7
23:00 - 24:00	9	13	3	4	5	9	7	6	4	2
<b>Etmaal (0-24u)</b>	<b>558</b>	<b>685</b>	<b>560</b>	<b>765</b>	<b>927</b>	<b>763</b>	<b>854</b>	<b>591</b>	<b>608</b>	<b>554</b>
<b>Dag (7-19u)</b>	<b>463</b>	<b>577</b>	<b>455</b>	<b>635</b>	<b>712</b>	<b>598</b>	<b>688</b>	<b>474</b>	<b>511</b>	<b>468</b>
<b>Avond (19-23u)</b>	<b>66</b>	<b>78</b>	<b>58</b>	<b>114</b>	<b>184</b>	<b>130</b>	<b>139</b>	<b>91</b>	<b>77</b>	<b>58</b>
<b>Nacht (23-7u)</b>	<b>29</b>	<b>30</b>	<b>47</b>	<b>16</b>	<b>31</b>	<b>35</b>	<b>27</b>	<b>26</b>	<b>20</b>	<b>28</b>
<b>Ochtendspits (7-9u)</b>	<b>57</b>	<b>28</b>	<b>15</b>	<b>104</b>	<b>107</b>	<b>91</b>	<b>112</b>	<b>104</b>	<b>36</b>	<b>9</b>
<b>Avondspits (16-18u)</b>	<b>90</b>	<b>108</b>	<b>82</b>	<b>153</b>	<b>130</b>	<b>137</b>	<b>143</b>	<b>62</b>	<b>98</b>	<b>109</b>
Validatie										

## DOORSNEDE

	vr 19-8	za 20-8	zo 21-8	ma 22-8	di 23-8	wo 24-8	do 25-8	vr 26-8	za 27-8	zo 28-8
Ri. Oost	253	318	260	375	447	385	422	283	312	272
Ri. West	305	367	300	390	480	378	432	308	296	282
Ri. Oost	45%	46%	46%	49%	48%	50%	49%	48%	51%	49%
Ri. West	55%	54%	54%	51%	52%	50%	51%	52%	49%	51%

## VERKEERSTELLING

Bromfietzers en fietsers

## PRINS HENDRIKLAAN, ERMELO

Tussen Máximalaan en N303

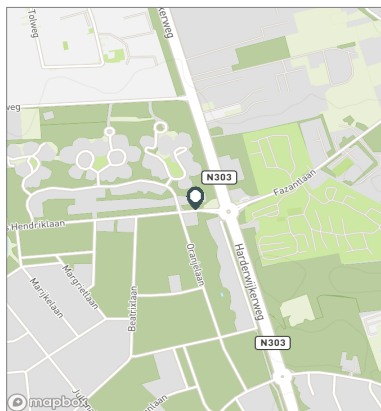


### Meetlocatie

Prins Hendriklaan  
 Ermelo  
 Tussen Máximalaan en N303  
 Ri. 1 = Ri. Oost (N303)  
 Ri. 2 = Ri. West (Máximalaan)

### Meting

Meetperiode: 18 augustus t/m 7 september 2022  
 Methodiek: Telslangen  
 In opdracht van: Gemeente Ermelo  
 Uitgevoerd door: MetroCount



### Validatie

- = Compleet en representatief
- = Niet representatief
- = Niet compleet
- = Feestdag

## DOORSNEDE

	ma 29-8	di 30-8	wo 31-8	do 1-9	vr 2-9	za 3-9	zo 4-9	ma 5-9	di 6-9
00:00 - 01:00	2	0	1	3	5	7	3	0	2
01:00 - 02:00	0	0	0	1	3	5	4	0	0
02:00 - 03:00	0	0	0	0	0	2	1	0	0
03:00 - 04:00	0	0	0	0	0	1	1	0	0
04:00 - 05:00	1	1	1	0	0	0	2	0	0
05:00 - 06:00	1	3	6	7	3	2	0	3	4
06:00 - 07:00	15	11	10	21	16	2	0	11	14
07:00 - 08:00	33	34	35	34	32	8	5	39	37
08:00 - 09:00	67	84	60	69	77	18	10	86	75
09:00 - 10:00	32	26	31	37	30	42	30	44	29
10:00 - 11:00	29	40	35	41	22	40	28	38	57
11:00 - 12:00	47	47	41	49	62	41	29	57	39
12:00 - 13:00	32	48	67	70	65	51	43	44	47
13:00 - 14:00	49	73	58	51	81	64	53	51	72
14:00 - 15:00	53	77	92	75	82	78	51	62	65
15:00 - 16:00	53	84	69	90	84	60	30	88	77
16:00 - 17:00	58	61	84	85	60	39	57	89	47
17:00 - 18:00	58	74	67	78	46	38	53	70	66
18:00 - 19:00	51	36	35	49	39	29	31	43	38
19:00 - 20:00	39	43	28	41	39	25	24	40	26
20:00 - 21:00	21	26	27	28	20	27	16	21	25
21:00 - 22:00	15	13	20	22	27	8	9	16	18
22:00 - 23:00	13	11	15	12	16	14	10	9	9
23:00 - 24:00	5	6	1	6	22	9	1	6	2
<b>Etmaal (0-24u)</b>	<b>674</b>	<b>798</b>	<b>783</b>	<b>869</b>	<b>831</b>	<b>610</b>	<b>491</b>	<b>817</b>	<b>749</b>
<b>Dag (7-19u)</b>	<b>562</b>	<b>684</b>	<b>674</b>	<b>728</b>	<b>680</b>	<b>508</b>	<b>420</b>	<b>711</b>	<b>649</b>
<b>Avond (19-23u)</b>	<b>88</b>	<b>93</b>	<b>90</b>	<b>103</b>	<b>102</b>	<b>74</b>	<b>59</b>	<b>86</b>	<b>78</b>
<b>Nacht (23-7u)</b>	<b>24</b>	<b>21</b>	<b>19</b>	<b>38</b>	<b>49</b>	<b>28</b>	<b>12</b>	<b>20</b>	<b>22</b>
<b>Ochtendspits (7-9u)</b>	<b>100</b>	<b>118</b>	<b>95</b>	<b>103</b>	<b>109</b>	<b>26</b>	<b>15</b>	<b>125</b>	<b>112</b>
<b>Avondspits (16-18u)</b>	<b>116</b>	<b>135</b>	<b>151</b>	<b>163</b>	<b>106</b>	<b>77</b>	<b>110</b>	<b>159</b>	<b>113</b>
Validatie									

## DOORSNEDE

	ma 29-8	di 30-8	wo 31-8	do 1-9	vr 2-9	za 3-9	zo 4-9	ma 5-9	di 6-9
Ri. Oost	333	407	378	436	396	257	230	368	362
Ri. West	341	391	405	433	435	353	261	449	387
Ri. Oost	49%	51%	48%	50%	48%	42%	47%	45%	48%
Ri. West	51%	49%	52%	50%	52%	58%	53%	55%	52%