

VERKEERSTELLING

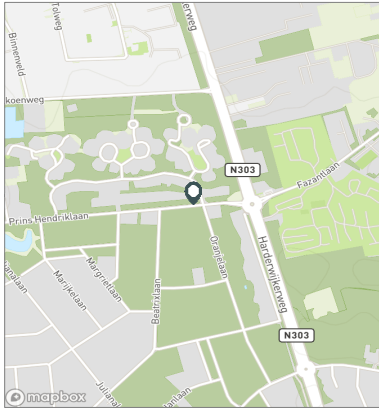
Bromfietzers en fietsers

Meetlocatie

Prins Hendriklaan
Ermelo
Tussen Beatrixlaan en Máximalaan
Ri. 1 = Ri. Oost (Máximalaan)
Ri. 2 = Ri. West (Beatrixlaan)

Meting

Meetperiode: 18 augustus t/m 7 september 2022
Methodiek: Telslangen
In opdracht van: Gemeente Ermelo
Uitgevoerd door: MetroCount



Voertuigclassificatie

Voertuigclassificatie op basis van ascombinaties
L = Licht verkeer (2 assen, asafstand < 3,7 m)
M = Middelzwaar verkeer (2 assen, asafstand > 3,7 m)
Z = Zwaar verkeer (3 of meer assen)

PRINS HENDRIKLAAN, ERMELO

Tussen Beatrixlaan en Máximalaan

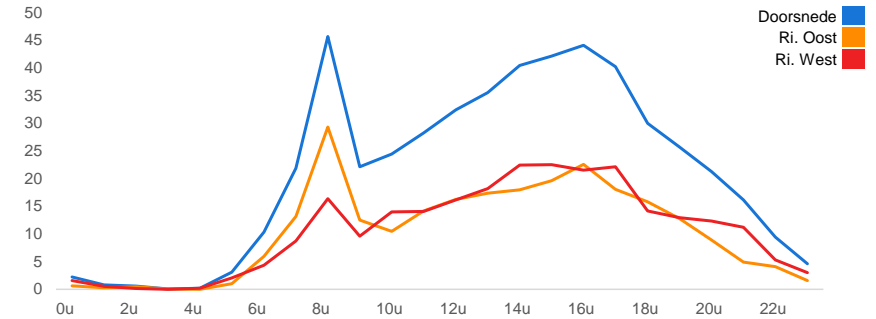
INTENSITEITEN

	Doorsnede		Ri. Oost		Ri. West	
	Werkdag	Weekdag	Werkdag	Weekdag	Werkdag	Weekdag
Etmaal (0-24u)	502	100%	470	100%	248	233
Dag (7-19u)	407	81,2%	384	81,7%	254	237
Avond (19-23u)	73	14,5%	66	14,1%	31	29
Nacht (23-7u)	22	4,4%	20	4,2%	10	9
Ochtendspits (7-9u)	68	13,5%	53	11,2%	43	33
Avondspits (16-18u)	84	16,8%	79	16,8%	41	39

UURCIJFERS

	Doorsnede		Ri. Oost		Ri. West	
	Werkdag	Weekdag	Werkdag	Weekdag	Werkdag	Weekdag
00:00 - 01:00	2	0,4%	3	0,5%	1	1
01:00 - 02:00	1	0,2%	1	0,3%	0	0
02:00 - 03:00	1	0,1%	1	0,2%	0	0
03:00 - 04:00	0	0,0%	0	0,1%	0	0
04:00 - 05:00	0	0,0%	0	0,1%	0	0
05:00 - 06:00	3	0,6%	2	0,5%	1	1
06:00 - 07:00	10	2,1%	8	1,6%	4	3
07:00 - 08:00	22	4,4%	18	3,7%	13	11
08:00 - 09:00	46	9,1%	35	7,5%	29	22
09:00 - 10:00	22	4,4%	21	4,5%	13	12
10:00 - 11:00	24	4,9%	24	5,2%	10	11
11:00 - 12:00	28	5,6%	30	6,4%	14	15
12:00 - 13:00	32	6,5%	32	6,9%	16	16
13:00 - 14:00	36	7,1%	36	7,7%	17	19
14:00 - 15:00	40	8,1%	40	8,6%	18	18
15:00 - 16:00	42	8,4%	40	8,6%	20	19
16:00 - 17:00	44	8,8%	41	8,8%	23	21
17:00 - 18:00	40	8,0%	38	8,0%	18	17
18:00 - 19:00	30	6,0%	27	5,8%	16	13
19:00 - 20:00	26	5,1%	23	4,9%	13	12
20:00 - 21:00	21	4,2%	20	4,2%	9	9
21:00 - 22:00	16	3,2%	14	3,1%	5	5
22:00 - 23:00	9	1,9%	9	2,0%	4	4
23:00 - 24:00	5	0,9%	5	1,0%	2	2

UURVERLOOP WERKDAG PER RIJRICHTING



ETMAALTOTALEN

	Aantal voertuigen
vr 19-aug	400
za 20-aug	472
zo 21-aug	398
ma 22-aug	490
di 23-aug	615
wo 24-aug	523
do 25-aug	563
vr 26-aug	414
za 27-aug	389
zo 28-aug	349
ma 29-aug	471
di 30-aug	541
wo 31-aug	494
do 1-sep	536
vr 2-sep	495
za 3-sep	382
zo 4-sep	350
ma 5-sep	520
di 6-sep	518

VERKEERSTELLING

Bromfietzers en fietsers

PRINS HENDRIKLAAN, ERMELO

Tussen Beatrixlaan en Máximalaan

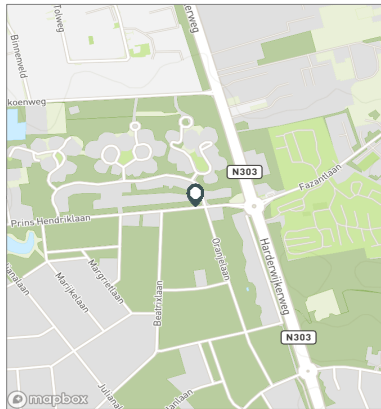


Meetlocatie

Prins Hendriklaan
 Ermelo
 Tussen Beatrixlaan en Máximalaan
 Ri. 1 = Ri. Oost (Máximalaan)
 Ri. 2 = Ri. West (Beatrixlaan)

Meting

Meetperiode: 18 augustus t/m 7 september 2022
 Methodiek: Telslangen
 In opdracht van: Gemeente Ermelo
 Uitgevoerd door: MetroCount



Validatie

- = Compleet en representatief
- = Niet representatief
- = Niet compleet
- = Feestdag

DOORSNEDE

	vr 19-8	za 20-8	zo 21-8	ma 22-8	di 23-8	wo 24-8	do 25-8	vr 26-8	za 27-8	zo 28-8
00:00 - 01:00	7	4	5	0	2	0	5	1	2	4
01:00 - 02:00	1	3	5	1	2	0	0	0	0	2
02:00 - 03:00	0	1	1	0	1	4	1	2	2	2
03:00 - 04:00	0	0	2	0	1	0	0	0	2	2
04:00 - 05:00	0	0	3	1	0	0	0	0	0	0
05:00 - 06:00	0	1	1	4	3	5	3	4	0	0
06:00 - 07:00	5	1	1	6	11	9	7	7	0	1
07:00 - 08:00	13	8	5	26	27	22	25	20	11	3
08:00 - 09:00	26	15	4	40	40	43	47	57	18	3
09:00 - 10:00	25	13	29	25	24	24	30	24	16	19
10:00 - 11:00	34	27	24	29	37	24	22	18	31	19
11:00 - 12:00	31	55	40	22	30	27	36	21	24	35
12:00 - 13:00	21	46	27	40	31	35	41	23	38	25
13:00 - 14:00	28	43	34	32	42	44	27	30	30	40
14:00 - 15:00	36	48	45	28	57	25	45	28	29	35
15:00 - 16:00	20	55	42	38	45	38	50	47	27	30
16:00 - 17:00	27	43	31	48	50	50	42	24	31	37
17:00 - 18:00	35	21	26	40	45	40	59	22	42	37
18:00 - 19:00	25	26	22	26	53	32	31	24	26	18
19:00 - 20:00	12	15	14	31	42	24	30	15	15	12
20:00 - 21:00	23	18	12	29	35	33	21	17	11	7
21:00 - 22:00	12	14	12	16	27	25	26	11	15	11
22:00 - 23:00	11	7	8	6	7	11	12	13	15	5
23:00 - 24:00	8	8	5	2	3	8	3	6	4	2
Etmaal (0-24u)	400	472	398	490	615	523	563	414	389	349
Dag (7-19u)	321	400	329	394	481	404	455	338	323	301
Avond (19-23u)	58	54	46	82	111	93	89	56	56	35
Nacht (23-7u)	21	18	23	14	23	26	19	20	10	13
Ochtendspits (7-9u)	39	23	9	66	67	65	72	77	29	6
Avondspits (16-18u)	62	64	57	88	95	90	101	46	73	74
Validatie										

DOORSNEDE

	vr 19-8	za 20-8	zo 21-8	ma 22-8	di 23-8	wo 24-8	do 25-8	vr 26-8	za 27-8	zo 28-8
Ri. Oost	188	238	208	252	297	264	276	194	201	169
Ri. West	212	234	190	238	318	259	287	220	188	180
Ri. Oost	47%	50%	52%	51%	48%	50%	49%	47%	52%	48%
Ri. West	53%	50%	48%	49%	52%	50%	51%	53%	48%	52%

VERKEERSTELLING

Bromfietzers en fietsers

PRINS HENDRIKLAAN, ERMELO

Tussen Beatrixlaan en Máximalaan

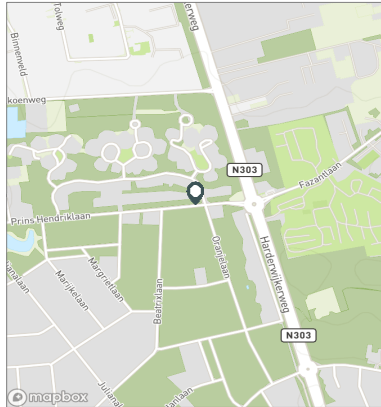


Meetlocatie

Prins Hendriklaan
 Ermelo
 Tussen Beatrixlaan en Máximalaan
 Ri. 1 = Ri. Oost (Máximalaan)
 Ri. 2 = Ri. West (Beatrixlaan)

Meting

Meetperiode: 18 augustus t/m 7 september 2022
 Methodiek: Telslangen
 In opdracht van: Gemeente Ermelo
 Uitgevoerd door: MetroCount



Validatie

- = Compleet en representatief
- = Niet representatief
- = Niet compleet
- = Feestdag

DOORSNEDE

	ma 29-8	di 30-8	wo 31-8	do 1-9	vr 2-9	za 3-9	zo 4-9	ma 5-9	di 6-9
00:00 - 01:00	2	1	2	2	1	2	3	0	1
01:00 - 02:00	0	0	0	2	3	4	1	0	0
02:00 - 03:00	0	0	0	0	0	1	0	0	0
03:00 - 04:00	0	0	0	0	0	1	2	0	0
04:00 - 05:00	1	0	1	0	0	0	1	0	0
05:00 - 06:00	0	4	3	4	2	0	1	7	2
06:00 - 07:00	17	12	12	13	14	0	0	10	11
07:00 - 08:00	26	16	21	16	25	8	5	42	17
08:00 - 09:00	46	58	46	50	51	9	7	53	43
09:00 - 10:00	19	16	11	27	16	16	18	28	17
10:00 - 11:00	20	24	20	28	21	25	19	20	35
11:00 - 12:00	29	27	33	27	29	30	23	30	27
12:00 - 13:00	29	38	36	40	28	20	39	33	28
13:00 - 14:00	34	41	35	42	42	41	34	23	44
14:00 - 15:00	33	52	57	40	46	54	32	38	45
15:00 - 16:00	39	50	39	49	38	42	20	54	59
16:00 - 17:00	41	51	48	49	43	23	43	60	38
17:00 - 18:00	39	51	35	47	26	24	36	34	49
18:00 - 19:00	30	28	28	30	32	20	13	24	25
19:00 - 20:00	26	28	22	20	33	17	23	25	36
20:00 - 21:00	12	22	18	20	14	24	20	17	21
21:00 - 22:00	15	9	14	17	11	4	3	11	11
22:00 - 23:00	10	7	10	10	12	12	6	7	7
23:00 - 24:00	3	6	3	3	8	5	1	4	2
Etmaal (0-24u)	471	541	494	536	495	382	350	520	518
Dag (7-19u)	385	452	409	445	397	312	289	439	427
Avond (19-23u)	63	66	64	67	70	57	52	60	75
Nacht (23-7u)	23	23	21	24	28	13	9	21	16
Ochtendspits (7-9u)	72	74	67	66	76	17	12	95	60
Avondspits (16-18u)	80	102	83	96	69	47	79	94	87
Validatie									

DOORSNEDE

	ma 29-8	di 30-8	wo 31-8	do 1-9	vr 2-9	za 3-9	zo 4-9	ma 5-9	di 6-9
Ri. Oost	224	267	250	281	240	174	187	249	255
Ri. West	247	274	244	255	255	208	163	271	263
Ri. Oost	48%	49%	51%	52%	48%	46%	53%	48%	49%
Ri. West	52%	51%	49%	48%	52%	54%	47%	52%	51%