

VERKEERSTELLING

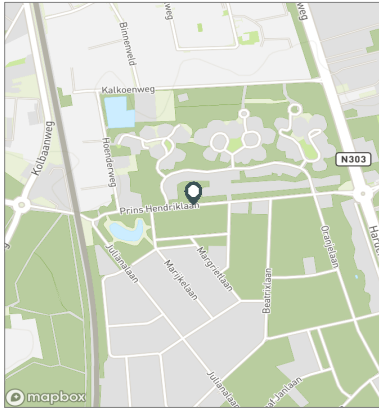
Bromfietzers en fietsers

Meetlocatie

Prins Hendriklaan
Ermelo
Tussen Máximalaan en Regentesselaan
Ri. 1 = Ri. Oost (Regentesselaan)
Ri. 2 = Ri. West (Máximalaan)

Meting

Meetperiode: 18 augustus t/m 7 september 2022
Methodiek: Telslangen
In opdracht van: Gemeente Ermelo
Uitgevoerd door: MetroCount



Voertuigclassificatie

Voertuigclassificatie op basis van ascombinaties
L = Licht verkeer (2 assen, asafstand < 3,7 m)
M = Middelzwaar verkeer (2 assen, asafstand > 3,7 m)
Z = Zwaar verkeer (3 of meer assen)

PRINS HENDRIKLAAN, ERMELO

Tussen Máximalaan en Regentesselaan

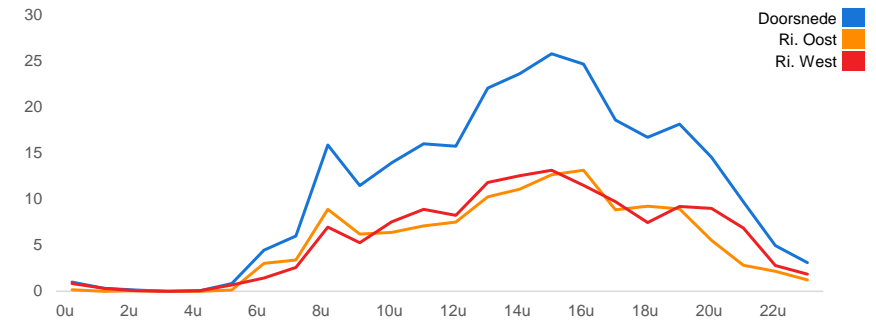
INTENSITEITEN

	Doorsnede		Ri. Oost		Ri. West			
	Werkdag	Weekdag	Werkdag	Weekdag	Werkdag	Weekdag		
Etmaal (0-24u)	268	100%	262	100%	129	126	139	137
Dag (7-19u)	210	78,6%	210	80,3%	105	103	106	107
Avond (19-23u)	47	17,7%	43	16,2%	19	18	28	24
Nacht (23-7u)	10	3,7%	9	3,5%	5	4	5	5
Ochtendspits (7-9u)	22	8,2%	17	6,6%	12	10	10	8
Avondspits (16-18u)	43	16,1%	42	16,1%	22	21	21	21

UURCIJFERS

	Doorsnede		Ri. Oost		Ri. West			
	Werkdag	Weekdag	Werkdag	Weekdag	Werkdag	Weekdag		
00:00 - 01:00	1	0,4%	1	0,5%	0	0	1	1
01:00 - 02:00	0	0,1%	1	0,3%	0	0	0	0
02:00 - 03:00	0	0,0%	0	0,1%	0	0	0	0
03:00 - 04:00	0	0,0%	0	0,1%	0	0	0	0
04:00 - 05:00	0	0,0%	0	0,1%	0	0	0	0
05:00 - 06:00	1	0,3%	1	0,2%	0	0	1	1
06:00 - 07:00	4	1,7%	3	1,2%	3	2	1	1
07:00 - 08:00	6	2,2%	5	2,0%	3	3	3	2
08:00 - 09:00	16	5,9%	12	4,6%	9	7	7	5
09:00 - 10:00	11	4,3%	11	4,2%	6	6	5	5
10:00 - 11:00	14	5,2%	14	5,5%	6	7	8	8
11:00 - 12:00	16	6,0%	18	7,0%	7	8	9	10
12:00 - 13:00	16	5,9%	17	6,6%	8	8	8	9
13:00 - 14:00	22	8,2%	23	8,8%	10	11	12	12
14:00 - 15:00	24	8,8%	25	9,7%	11	12	13	14
15:00 - 16:00	26	9,6%	26	9,7%	13	12	13	14
16:00 - 17:00	25	9,2%	24	9,1%	13	13	12	11
17:00 - 18:00	19	6,9%	18	7,0%	9	9	10	9
18:00 - 19:00	17	6,2%	16	6,0%	9	8	7	8
19:00 - 20:00	18	6,8%	16	6,2%	9	8	9	8
20:00 - 21:00	15	5,4%	13	4,9%	6	5	9	8
21:00 - 22:00	10	3,6%	8	3,2%	3	3	7	6
22:00 - 23:00	5	1,9%	5	1,9%	2	2	3	3
23:00 - 24:00	3	1,2%	3	1,1%	1	1	2	2

UURVERLOOP WERKDAG PER RIJRICHTING



ETMAALTOTALEN

	Aantal voertuigen
vr 19-aug	226
za 20-aug	287
zo 21-aug	259
ma 22-aug	292
di 23-aug	330
wo 24-aug	284
do 25-aug	297
vr 26-aug	200
za 27-aug	232
zo 28-aug	221
ma 29-aug	244
di 30-aug	263
wo 31-aug	273
do 1-sep	268
vr 2-sep	251
za 3-sep	265
zo 4-sep	227
ma 5-sep	304
di 6-sep	280

VERKEERSTELLING

Bromfietzers en fietsers

PRINS HENDRIKLAAN, ERMELO

Tussen Máximalaan en Regentesselaan

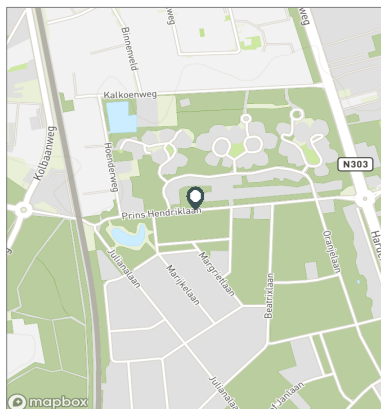


Meetlocatie

Prins Hendrikklaan
 Ermelo
 Tussen Máximalaan en Regentesselaan
 Ri. 1 = Ri. Oost (Regentesselaan)
 Ri. 2 = Ri. West (Máximalaan)

Meting

Meetperiode: 18 augustus t/m 7 september 2022
 Methodiek: Telslangen
 In opdracht van: Gemeente Ermelo
 Uitgevoerd door: MetroCount



Validatie

- = Compleet en representatief
- = Niet representatief
- = Niet compleet
- = Feestdag

DOORSNEDE

	vr 19-8	za 20-8	zo 21-8	ma 22-8	di 23-8	wo 24-8	do 25-8	vr 26-8	za 27-8	zo 28-8
00:00 - 01:00	4	2	0	0	0	0	3	3	1	5
01:00 - 02:00	0	3	4	0	2	0	0	0	0	1
02:00 - 03:00	0	1	0	0	0	2	0	0	0	2
03:00 - 04:00	0	0	1	0	0	0	0	0	0	2
04:00 - 05:00	0	0	1	0	0	0	0	0	0	0
05:00 - 06:00	0	0	1	0	2	3	3	1	0	0
06:00 - 07:00	1	0	0	3	4	6	1	3	0	0
07:00 - 08:00	4	5	1	8	8	6	4	5	4	2
08:00 - 09:00	11	4	2	21	11	13	17	19	6	0
09:00 - 10:00	7	5	16	14	19	9	17	11	9	11
10:00 - 11:00	16	19	15	21	23	17	8	11	19	8
11:00 - 12:00	22	39	22	17	17	14	18	14	19	26
12:00 - 13:00	10	28	18	17	11	15	22	10	15	23
13:00 - 14:00	21	27	20	29	23	23	20	18	21	28
14:00 - 15:00	22	27	36	16	40	19	20	13	24	25
15:00 - 16:00	14	27	42	25	32	21	22	25	26	15
16:00 - 17:00	16	32	19	31	26	21	26	12	19	22
17:00 - 18:00	15	14	15	20	19	23	29	13	18	20
18:00 - 19:00	11	15	13	16	24	24	24	13	19	9
19:00 - 20:00	11	11	10	23	24	22	24	8	13	8
20:00 - 21:00	15	13	6	20	26	18	17	7	3	6
21:00 - 22:00	10	5	7	8	15	16	13	4	7	6
22:00 - 23:00	6	7	6	1	2	7	8	7	6	1
23:00 - 24:00	10	3	4	2	2	5	1	3	3	1
Etmaal (0-24u)	226	287	259	292	330	284	297	200	232	221
Dag (7-19u)	169	242	219	235	253	205	227	164	199	189
Avond (19-23u)	42	36	29	52	67	63	62	26	29	21
Nacht (23-7u)	15	9	11	5	10	16	8	10	4	11
Ochtendspits (7-9u)	15	9	3	29	19	19	21	24	10	2
Avondspits (16-18u)	31	46	34	51	45	44	55	25	37	42
Validatie										

DOORSNEDE

	vr 19-8	za 20-8	zo 21-8	ma 22-8	di 23-8	wo 24-8	do 25-8	vr 26-8	za 27-8	zo 28-8
Ri. Oost	107	134	120	148	156	144	145	94	113	106
Ri. West	119	153	139	144	174	140	152	106	119	115
Ri. Oost	47%	47%	46%	51%	47%	51%	49%	47%	49%	48%
Ri. West	53%	53%	54%	49%	53%	49%	51%	53%	51%	52%

VERKEERSTELLING

Bromfietzers en fietsers

PRINS HENDRIKLAAN, ERMELO

Tussen Máximalaan en Regentesselaan

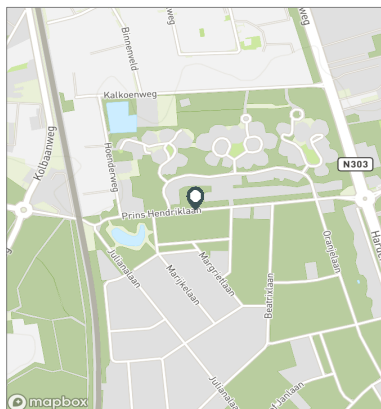


Meetlocatie

Prins Hendriklaan
 Ermelo
 Tussen Máximalaan en Regentesselaan
 Ri. 1 = Ri. Oost (Regentesselaan)
 Ri. 2 = Ri. West (Máximalaan)

Meting

Meetperiode: 18 augustus t/m 7 september 2022
 Methodiek: Telslangen
 In opdracht van: Gemeente Ermelo
 Uitgevoerd door: MetroCount



Validatie

- = Compleet en representatief
- = Niet representatief
- = Niet compleet
- = Feestdag

DOORSNEDE

	ma 29-8	di 30-8	wo 31-8	do 1-9	vr 2-9	za 3-9	zo 4-9	ma 5-9	di 6-9
00:00 - 01:00	0	0	0	1	1	1	1	0	0
01:00 - 02:00	0	0	0	0	2	1	0	0	0
02:00 - 03:00	0	0	0	0	0	0	0	0	0
03:00 - 04:00	0	0	0	0	0	1	0	0	0
04:00 - 05:00	0	0	1	0	0	0	1	0	0
05:00 - 06:00	0	1	0	0	0	0	0	1	0
06:00 - 07:00	9	8	6	5	8	0	0	4	4
07:00 - 08:00	8	5	6	4	5	4	4	9	8
08:00 - 09:00	16	13	16	15	22	2	2	24	10
09:00 - 10:00	7	11	9	13	7	9	11	13	11
10:00 - 11:00	13	14	9	14	10	17	15	18	11
11:00 - 12:00	15	7	24	12	22	18	20	13	15
12:00 - 13:00	14	24	19	19	10	19	26	21	14
13:00 - 14:00	23	25	16	18	20	34	25	29	26
14:00 - 15:00	15	24	29	27	24	46	22	23	34
15:00 - 16:00	28	29	26	24	23	27	12	38	38
16:00 - 17:00	25	29	32	36	19	13	26	35	19
17:00 - 18:00	14	12	18	21	14	18	20	14	25
18:00 - 19:00	12	16	19	16	16	15	10	14	14
19:00 - 20:00	25	19	14	15	15	12	14	19	22
20:00 - 21:00	9	14	14	11	10	12	13	14	18
21:00 - 22:00	8	7	7	12	8	4	2	8	8
22:00 - 23:00	1	2	6	4	9	9	3	5	3
23:00 - 24:00	2	3	2	1	6	3	0	2	0
Etmaal (0-24u)	244	263	273	268	251	265	227	304	280
Dag (7-19u)	190	209	223	219	192	222	193	251	225
Avond (19-23u)	43	42	41	42	42	37	32	46	51
Nacht (23-7u)	11	12	9	7	17	6	2	7	4
Ochtendspits (7-9u)	24	18	22	19	27	6	6	33	18
Avondspits (16-18u)	39	41	50	57	33	31	46	49	44
Validatie									

DOORSNEDE

	ma 29-8	di 30-8	wo 31-8	do 1-9	vr 2-9	za 3-9	zo 4-9	ma 5-9	di 6-9
Ri. Oost	114	123	136	141	112	120	113	135	128
Ri. West	130	140	137	127	139	145	114	169	152
Ri. Oost	47%	47%	50%	53%	45%	45%	50%	44%	46%
Ri. West	53%	53%	50%	47%	55%	55%	50%	56%	54%