

# VERKEERSTELLING

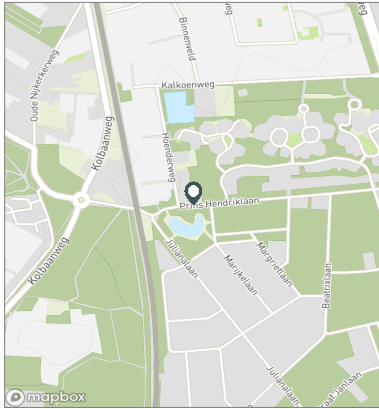
Bromfietzers en fietsers

## Meetlocatie

Prins Hendrikklaan  
 Ermelo  
 Tussen Hoenderweg en Alexanderlaan  
 Ri. 1 = Ri. Oost (Alexanderlaan)  
 Ri. 2 = Ri. West (Hoenderweg)

## Meting

Meetperiode: 18 augustus t/m 7 september 2022  
 Methodiek: Telslangen  
 In opdracht van: Gemeente Ermelo  
 Uitgevoerd door: MetroCount



## Voertuigclassificatie

Voertuigclassificatie op basis van ascombinaties  
 L = Licht verkeer (2 assen, asafstand < 3,7 m)  
 M = Middelzwaar verkeer (2 assen, asafstand > 3,7 m)  
 Z = Zwaar verkeer (3 of meer assen)

# PRINS HENDRIKLAAN, ERMELO

Tussen Hoenderweg en Alexanderlaan

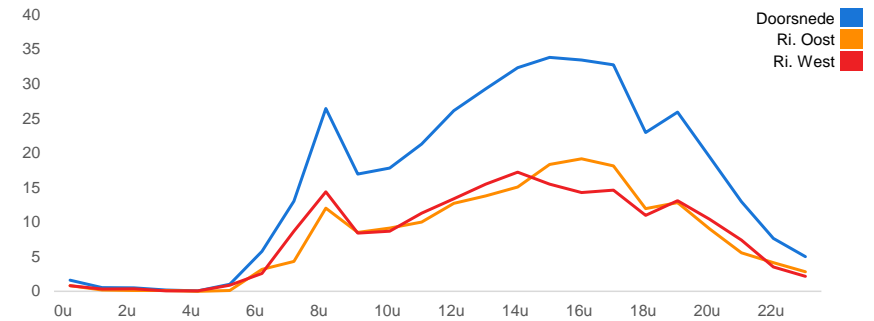
## INTENSITEITEN

	Doorsnede		Ri. Oost		Ri. West			
	Werkdag	Weekdag	Werkdag	Weekdag	Werkdag	Weekdag		
Etmaal (0-24u)	387	100%	378	100%	192	186	195	191
Dag (7-19u)	306	79,1%	303	80,2%	153	150	153	153
Avond (19-23u)	66	17,1%	60	16,0%	32	29	34	31
Nacht (23-7u)	15	3,8%	14	3,8%	7	8	7	7
Ochtendspits (7-9u)	39	10,2%	31	8,1%	16	13	23	18
Avondspits (16-18u)	66	17,1%	64	17,0%	37	35	29	29

## UURCIJFERS

	Doorsnede		Ri. Oost		Ri. West			
	Werkdag	Weekdag	Werkdag	Weekdag	Werkdag	Weekdag		
00:00 - 01:00	2	0,4%	2	0,5%	1	1	1	1
01:00 - 02:00	1	0,1%	1	0,3%	0	1	0	0
02:00 - 03:00	1	0,1%	1	0,2%	0	0	0	0
03:00 - 04:00	0	0,1%	0	0,1%	0	0	0	0
04:00 - 05:00	0	0,0%	0	0,1%	0	0	0	0
05:00 - 06:00	1	0,3%	1	0,2%	0	0	1	1
06:00 - 07:00	6	1,5%	4	1,1%	3	2	3	2
07:00 - 08:00	13	3,4%	11	2,8%	4	4	9	7
08:00 - 09:00	26	6,8%	20	5,3%	12	9	14	11
09:00 - 10:00	17	4,4%	17	4,4%	9	9	8	8
10:00 - 11:00	18	4,6%	19	5,0%	9	10	9	9
11:00 - 12:00	21	5,5%	24	6,3%	10	11	11	13
12:00 - 13:00	26	6,8%	26	7,0%	13	13	13	13
13:00 - 14:00	29	7,6%	31	8,2%	14	15	16	16
14:00 - 15:00	32	8,4%	36	9,4%	15	16	17	19
15:00 - 16:00	34	8,7%	34	9,0%	18	17	16	16
16:00 - 17:00	33	8,6%	34	9,0%	19	19	14	15
17:00 - 18:00	33	8,5%	30	8,0%	18	16	15	14
18:00 - 19:00	23	5,9%	22	5,8%	12	10	11	11
19:00 - 20:00	26	6,7%	23	6,1%	13	12	13	11
20:00 - 21:00	19	5,0%	18	4,8%	9	8	10	10
21:00 - 22:00	13	3,3%	12	3,2%	6	6	7	7
22:00 - 23:00	8	2,0%	7	1,9%	4	3	4	4
23:00 - 24:00	5	1,3%	5	1,3%	3	3	2	2

## UURVERLOOP WERKDAG PER RIJRICHTING



## ETMAALTOTALEN

	Aantal voertuigen
vr 19-aug	327
za 20-aug	411
zo 21-aug	355
ma 22-aug	408
di 23-aug	467
wo 24-aug	443
do 25-aug	416
vr 26-aug	302
za 27-aug	325
zo 28-aug	329
ma 29-aug	321
di 30-aug	389
wo 31-aug	424
do 1-sep	371
vr 2-sep	389
za 3-sep	370
zo 4-sep	332
ma 5-sep	426
di 6-sep	384

## VERKEERSTELLING

Bromfietzers en fietsers

## PRINS HENDRIKLAAN, ERMELO

Tussen Hoenderweg en Alexanderlaan

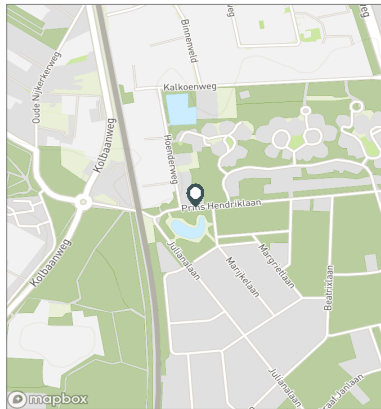


### Meetlocatie

Prins Hendriklaan  
 Ermelo  
 Tussen Hoenderweg en Alexanderlaan  
 Ri. 1 = Ri. Oost (Alexanderlaan)  
 Ri. 2 = Ri. West (Hoenderweg)

### Meting

Meetperiode: 18 augustus t/m 7 september 2022  
 Methodiek: Telslangen  
 In opdracht van: Gemeente Ermelo  
 Uitgevoerd door: MetroCount



### Validatie

- = Compleet en representatief
- = Niet representatief
- = Niet compleet
- = Feestdag

### DOORSNEDE

	vr 19-8	za 20-8	zo 21-8	ma 22-8	di 23-8	wo 24-8	do 25-8	vr 26-8	za 27-8	zo 28-8
00:00 - 01:00	4	3	4	0	1	1	5	2	1	7
01:00 - 02:00	1	4	7	1	2	1	0	0	1	0
02:00 - 03:00	0	1	1	0	0	4	1	1	0	4
03:00 - 04:00	2	0	1	0	0	0	0	1	0	3
04:00 - 05:00	0	1	1	0	0	0	0	0	0	0
05:00 - 06:00	0	0	1	0	2	1	3	3	0	0
06:00 - 07:00	2	1	1	4	4	6	6	5	0	0
07:00 - 08:00	8	7	2	16	17	17	7	9	6	3
08:00 - 09:00	17	6	3	29	35	29	27	22	7	0
09:00 - 10:00	11	19	15	20	26	16	20	18	15	16
10:00 - 11:00	19	26	25	31	24	21	14	12	29	12
11:00 - 12:00	29	45	31	23	18	22	19	17	26	30
12:00 - 13:00	17	34	28	26	29	33	35	17	23	22
13:00 - 14:00	31	43	28	34	31	30	23	26	28	37
14:00 - 15:00	25	40	51	30	55	32	29	24	28	50
15:00 - 16:00	27	39	48	21	40	35	29	32	28	31
16:00 - 17:00	22	46	24	44	35	31	41	32	35	33
17:00 - 18:00	27	20	22	36	28	44	48	22	21	25
18:00 - 19:00	14	18	15	24	35	32	29	19	26	18
19:00 - 20:00	18	18	16	30	32	31	28	9	11	12
20:00 - 21:00	13	21	8	23	25	24	25	7	8	14
21:00 - 22:00	11	11	13	9	19	21	15	9	17	10
22:00 - 23:00	14	5	5	4	6	6	9	11	10	1
23:00 - 24:00	15	3	5	3	3	6	3	4	5	1
<b>Etmaal (0-24u)</b>	<b>327</b>	<b>411</b>	<b>355</b>	<b>408</b>	<b>467</b>	<b>443</b>	<b>416</b>	<b>302</b>	<b>325</b>	<b>329</b>
<b>Dag (7-19u)</b>	<b>247</b>	<b>343</b>	<b>292</b>	<b>334</b>	<b>373</b>	<b>342</b>	<b>321</b>	<b>250</b>	<b>272</b>	<b>277</b>
<b>Avond (19-23u)</b>	<b>56</b>	<b>55</b>	<b>42</b>	<b>66</b>	<b>82</b>	<b>82</b>	<b>77</b>	<b>36</b>	<b>46</b>	<b>37</b>
<b>Nacht (23-7u)</b>	<b>24</b>	<b>13</b>	<b>21</b>	<b>8</b>	<b>12</b>	<b>19</b>	<b>18</b>	<b>16</b>	<b>7</b>	<b>15</b>
<b>Ochtendspits (7-9u)</b>	<b>25</b>	<b>13</b>	<b>5</b>	<b>45</b>	<b>52</b>	<b>46</b>	<b>34</b>	<b>31</b>	<b>13</b>	<b>3</b>
<b>Avondspits (16-18u)</b>	<b>49</b>	<b>66</b>	<b>46</b>	<b>80</b>	<b>63</b>	<b>75</b>	<b>89</b>	<b>54</b>	<b>56</b>	<b>58</b>
<b>Validatie</b>										

### DOORSNEDE

	vr 19-8	za 20-8	zo 21-8	ma 22-8	di 23-8	wo 24-8	do 25-8	vr 26-8	za 27-8	zo 28-8
Ri. Oost	152	193	171	202	223	232	208	145	171	154
Ri. West	175	218	184	206	244	211	208	157	154	175
Ri. Oost	46%	47%	48%	50%	48%	52%	50%	48%	53%	47%
Ri. West	54%	53%	52%	50%	52%	48%	50%	52%	47%	53%

## VERKEERSTELLING

Bromfietzers en fietsers

## PRINS HENDRIKLAAN, ERMELO

Tussen Hoenderweg en Alexanderlaan

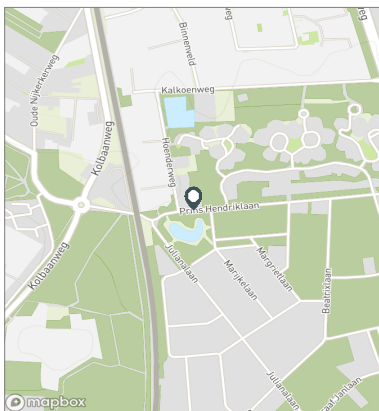


### Meetlocatie

Prins Hendriklaan  
 Ermelo  
 Tussen Hoenderweg en Alexanderlaan  
 Ri. 1 = Ri. Oost (Alexanderlaan)  
 Ri. 2 = Ri. West (Hoenderweg)

### Meting

Meetperiode: 18 augustus t/m 7 september 2022  
 Methodiek: Telslangen  
 In opdracht van: Gemeente Ermelo  
 Uitgevoerd door: MetroCount



### Validatie

- = Compleet en representatief
- = Niet representatief
- = Niet compleet
- = Feestdag

## DOORSNEDE

	ma 29-8	di 30-8	wo 31-8	do 1-9	vr 2-9	za 3-9	zo 4-9	ma 5-9	di 6-9
00:00 - 01:00	0	0	0	1	7	0	3	0	0
01:00 - 02:00	0	0	0	0	2	3	0	0	0
02:00 - 03:00	0	0	1	0	0	0	3	0	0
03:00 - 04:00	0	0	0	0	0	1	0	0	0
04:00 - 05:00	0	0	1	0	0	0	1	0	0
05:00 - 06:00	1	2	0	0	0	0	0	2	0
06:00 - 07:00	11	5	5	5	11	1	0	5	7
07:00 - 08:00	15	14	15	8	12	5	4	19	15
08:00 - 09:00	20	27	28	22	32	7	2	42	22
09:00 - 10:00	12	17	13	16	12	15	15	22	19
10:00 - 11:00	13	17	14	20	13	23	16	20	15
11:00 - 12:00	17	14	27	21	33	21	28	13	28
12:00 - 13:00	15	22	35	25	28	23	33	25	25
13:00 - 14:00	29	34	29	20	35	39	36	35	31
14:00 - 15:00	19	32	44	36	24	59	36	29	41
15:00 - 16:00	29	38	42	26	27	39	18	52	50
16:00 - 17:00	34	35	45	40	34	27	48	36	18
17:00 - 18:00	28	40	37	35	18	21	30	20	34
18:00 - 19:00	19	20	21	26	22	20	15	26	17
19:00 - 20:00	33	30	23	24	19	17	20	37	25
20:00 - 21:00	11	19	24	18	20	19	16	22	24
21:00 - 22:00	8	10	12	18	11	7	5	10	10
22:00 - 23:00	5	6	6	8	11	10	2	9	3
23:00 - 24:00	2	7	2	2	18	13	1	2	0
<b>Etmaal (0-24u)</b>	<b>321</b>	<b>389</b>	<b>424</b>	<b>371</b>	<b>389</b>	<b>370</b>	<b>332</b>	<b>426</b>	<b>384</b>
<b>Dag (7-19u)</b>	<b>250</b>	<b>310</b>	<b>350</b>	<b>295</b>	<b>290</b>	<b>299</b>	<b>281</b>	<b>339</b>	<b>315</b>
<b>Avond (19-23u)</b>	<b>57</b>	<b>65</b>	<b>65</b>	<b>68</b>	<b>61</b>	<b>53</b>	<b>43</b>	<b>78</b>	<b>62</b>
<b>Nacht (23-7u)</b>	<b>14</b>	<b>14</b>	<b>9</b>	<b>8</b>	<b>38</b>	<b>18</b>	<b>8</b>	<b>9</b>	<b>7</b>
<b>Ochtendspits (7-9u)</b>	<b>35</b>	<b>41</b>	<b>43</b>	<b>30</b>	<b>44</b>	<b>12</b>	<b>6</b>	<b>61</b>	<b>37</b>
<b>Avondspits (16-18u)</b>	<b>62</b>	<b>75</b>	<b>82</b>	<b>75</b>	<b>52</b>	<b>48</b>	<b>78</b>	<b>56</b>	<b>52</b>
<b>Validatie</b>									

## DOORSNEDE

	ma 29-8	di 30-8	wo 31-8	do 1-9	vr 2-9	za 3-9	zo 4-9	ma 5-9	di 6-9
Ri. Oost	163	195	227	196	185	176	164	182	189
Ri. West	158	194	197	175	204	194	168	244	195
Ri. Oost	51%	50%	54%	53%	48%	48%	49%	43%	49%
Ri. West	49%	50%	46%	47%	52%	52%	51%	57%	51%