

VERKEERSTELLING

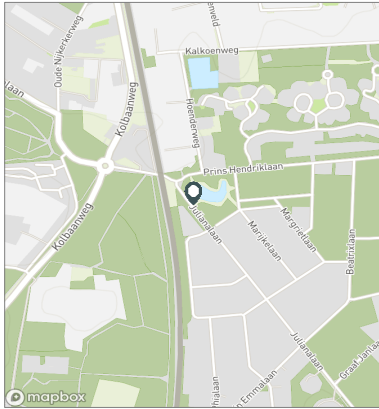
Bromfietzers en fietsers

Meetlocatie

Julianalaan
Ermelo
Tussen Sophialaan en Prins Hendriklaan
Ri. 1 = Ri. Noordwest (Prins Hendriklaan)
Ri. 2 = Ri. Zuidoost (Sophialaan)

Meting

Meetperiode: 18 augustus t/m 20 september 2022
Methodiek: Telslangen
In opdracht van: Gemeente Ermelo
Uitgevoerd door: MetroCount



Voertuigclassificatie

Voertuigclassificatie op basis van ascombinaties
L = Licht verkeer (2 assen, asafstand < 3,7 m)
M = Middelzwaar verkeer (2 assen, asafstand > 3,7 m)
Z = Zwaar verkeer (3 of meer assen)

JULIANALAAN, ERMELO

Tussen Sophialaan en Prins Hendriklaan

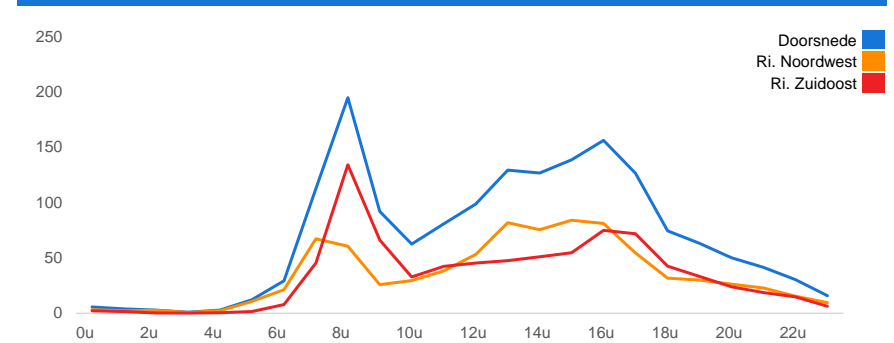
INTENSITEITEN

	Doorsnede		Ri. Noordwest		Ri. Zuidoost	
	Werkdag	Weekdag	Werkdag	Weekdag	Werkdag	Weekdag
Etmaal (0-24u)	1654	100%	1438	100%	832	725
Dag (7-19u)	1395	84,3%	1181	82,1%	685	582
Avond (19-23u)	186	11,2%	172	12,0%	95	88
Nacht (23-7u)	74	4,5%	85	5,9%	53	54
Ochtendspits (7-9u)	308	18,6%	228	15,9%	128	95
Avondspits (16-18u)	283	17,1%	240	16,7%	136	117

UURCIJFERS

	Doorsnede		Ri. Noordwest		Ri. Zuidoost	
	Werkdag	Weekdag	Werkdag	Weekdag	Werkdag	Weekdag
00:00 - 01:00	6	0,3%	12	0,8%	3	6
01:00 - 02:00	4	0,2%	8	0,5%	2	5
02:00 - 03:00	3	0,2%	6	0,4%	3	4
03:00 - 04:00	1	0,1%	5	0,3%	1	3
04:00 - 05:00	3	0,2%	3	0,2%	2	3
05:00 - 06:00	12	0,7%	10	0,7%	11	8
06:00 - 07:00	29	1,8%	23	1,6%	21	16
07:00 - 08:00	113	6,8%	84	5,8%	67	50
08:00 - 09:00	195	11,8%	145	10,1%	61	46
09:00 - 10:00	92	5,6%	78	5,4%	26	22
10:00 - 11:00	63	3,8%	57	4,0%	30	27
11:00 - 12:00	81	4,9%	75	5,2%	38	37
12:00 - 13:00	99	6,0%	89	6,2%	53	47
13:00 - 14:00	130	7,8%	114	7,9%	82	71
14:00 - 15:00	127	7,7%	116	8,0%	76	67
15:00 - 16:00	139	8,4%	120	8,3%	84	70
16:00 - 17:00	156	9,4%	133	9,3%	81	69
17:00 - 18:00	127	7,6%	107	7,4%	55	48
18:00 - 19:00	75	4,5%	65	4,5%	32	28
19:00 - 20:00	63	3,8%	57	4,0%	30	28
20:00 - 21:00	50	3,0%	47	3,3%	26	25
21:00 - 22:00	42	2,5%	39	2,7%	23	21
22:00 - 23:00	30	1,8%	28	2,0%	16	14
23:00 - 24:00	16	1,0%	18	1,2%	10	9

UURVERLOOP WERKDAG PER RIJRICHTING



ETMAALTOTALEN

	Aantal voertuigen
vr 19-aug	1316
za 20-aug	1240
zo 21-aug	971
ma 22-aug	1608
di 23-aug	2055
wo 24-aug	1894
do 25-aug	1834
vr 26-aug	1603
za 27-aug	1110
zo 28-aug	933
ma 29-aug	1736
di 30-aug	1907
wo 31-aug	0
do 1-sep	0
vr 2-sep	0
za 3-sep	0
zo 4-sep	0
ma 5-sep	0
di 6-sep	0
wo 7-sep	0
do 8-sep	1172
vr 9-sep	1383
za 10-sep	882
zo 11-sep	970
ma 12-sep	1728
di 13-sep	1782
wo 14-sep	1640
do 15-sep	1621
vr 16-sep	1348
za 17-sep	731
zo 18-sep	335
ma 19-sep	1455

VERKEERSTELLING

Bromfietzers en fietsers

JULIANALAAN, ERMELO

Tussen Sophialaan en Prins Hendriklaan

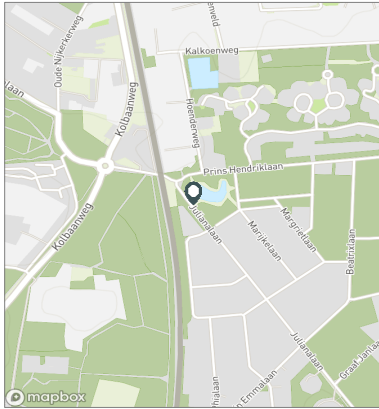


Meetlocatie

Julianalaan
 Ermelo
 Tussen Sophialaan en Prins Hendriklaan
 Ri. 1 = Ri. Noordwest (Prins Hendriklaan)
 Ri. 2 = Ri. Zuidoost (Sophialaan)

Meting

Meetperiode: 18 augustus t/m 20 september 2022
 Methodiek: Telslangen
 In opdracht van: Gemeente Ermelo
 Uitgevoerd door: MetroCount



Validatie

- = Compleet en representatief
- = Niet representatief
- = Niet compleet
- = Feestdag

DOORSNEDE

	vr 19-8	za 20-8	zo 21-8	ma 22-8	di 23-8	wo 24-8	do 25-8	vr 26-8	za 27-8	zo 28-8	ma 29-8	di 30-8	wo 31-8	do 1-9	vr 2-9	za 3-9	zo 4-9
00:00 - 01:00	5	18	43	3	3	14	8	10	11	34	6	1	12	0	0	0	0
01:00 - 02:00	12	18	22	3	3	16	6	3	17	17	0	3	9	0	0	0	0
02:00 - 03:00	6	10	18	3	2	12	3	3	7	26	3	3	0	0	0	0	0
03:00 - 04:00	0	6	27	1	0	4	0	3	4	18	2	0	0	0	0	0	0
04:00 - 05:00	6	2	12	5	1	5	1	2	0	2	4	4	0	0	0	0	0
05:00 - 06:00	13	3	8	12	13	15	17	12	3	5	13	16	16	0	0	0	0
06:00 - 07:00	27	9	3	32	34	31	31	29	12	8	33	33	31	0	0	0	0
07:00 - 08:00	69	15	3	119	141	142	126	89	18	7	133	128	0	0	0	0	0
08:00 - 09:00	95	35	12	112	239	194	240	196	36	11	211	263	0	0	0	0	0
09:00 - 10:00	80	53	49	55	90	113	113	84	49	48	89	98	0	0	0	0	0
10:00 - 11:00	82	80	43	70	86	88	75	82	71	32	62	77	0	0	0	0	0
11:00 - 12:00	88	85	63	101	85	97	81	88	81	78	68	81	0	0	0	0	0
12:00 - 13:00	100	83	71	123	97	123	105	115	96	77	83	103	0	0	0	0	0
13:00 - 14:00	96	98	99	127	182	114	100	115	100	68	131	196	0	0	0	0	0
14:00 - 15:00	116	136	90	114	172	153	160	131	117	115	132	140	0	0	0	0	0
15:00 - 16:00	89	121	76	146	148	137	138	142	102	60	175	179	0	0	0	0	0
16:00 - 17:00	100	104	85	143	142	186	190	132	80	73	202	175	0	0	0	0	0
17:00 - 18:00	91	89	47	144	145	139	143	113	75	60	136	156	0	0	0	0	0
18:00 - 19:00	68	61	41	79	120	77	80	63	40	58	65	78	0	0	0	0	0
19:00 - 20:00	51	49	44	75	117	62	52	58	44	38	68	65	0	0	0	0	0
20:00 - 21:00	40	60	44	63	83	64	55	41	38	30	37	43	0	0	0	0	0
21:00 - 22:00	38	33	33	30	70	60	50	40	53	36	51	28	0	0	0	0	0
22:00 - 23:00	21	29	24	31	45	27	35	33	30	20	23	26	0	0	0	0	0
23:00 - 24:00	23	43	14	17	37	21	25	19	26	12	9	11	0	0	0	0	0
Etmaal (0-24u)	1316	1240	971	1608	2055	1894	1834	1603	1110	933	1736	1907	68	0	0	0	0
Dag (7-19u)	1074	960	679	1333	1647	1563	1551	1350	865	687	1487	1674	0	0	0	0	0
Avond (19-23u)	150	171	145	199	315	213	192	172	165	124	179	162	0	0	0	0	0
Nacht (23-7u)	92	109	147	76	93	118	91	81	80	122	70	71	68	0	0	0	0
Ochtendspits (7-9u)	164	50	15	231	380	336	366	285	54	18	344	391	0	0	0	0	0
Avondspits (16-18u)	191	193	132	287	287	325	333	245	155	133	338	331	0	0	0	0	0
Validatie																	

DOORSNEDE

	vr 19-8	za 20-8	zo 21-8	ma 22-8	di 23-8	wo 24-8	do 25-8	vr 26-8	za 27-8	zo 28-8	ma 29-8	di 30-8	wo 31-8	do 1-9	vr 2-9	za 3-9	zo 4-9
Ri. Noordwest	673	665	491	821	1015	975	915	807	556	480	890	985	52	0	0	0	0
Ri. Zuidoost	643	575	480	787	1040	919	919	796	554	453	846	922	16	0	0	0	0
Ri. Noordwest	51%	54%	51%	51%	49%	51%	50%	50%	50%	51%	51%	52%	76%	-	-	-	-
Ri. Zuidoost	49%	46%	49%	49%	51%	49%	50%	50%	50%	49%	49%	48%	24%	-	-	-	-

VERKEERSTELLING

Bromfietzers en fietsers

JULIANALAAN, ERMELO

Tussen Sophialaan en Prins Hendriklaan

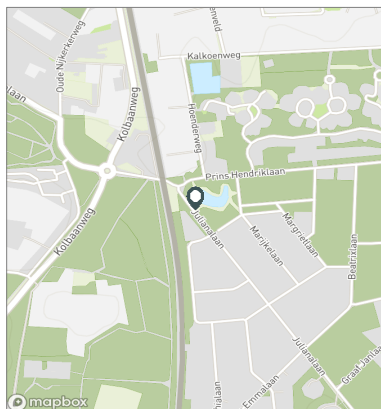


Meetlocatie

Julianalaan
 Ermelo
 Tussen Sophialaan en Prins Hendriklaan
 Ri. 1 = Ri. Noordwest (Prins Hendriklaan)
 Ri. 2 = Ri. Zuidoost (Sophialaan)

Meting

Meetperiode: 18 augustus t/m 20 september 2022
 Methodiek: Telslangen
 In opdracht van: Gemeente Ermelo
 Uitgevoerd door: MetroCount



Validatie

- = Compleet en representatief
- = Niet representatief
- = Niet compleet
- = Feestdag

DOORSNEDE

	ma 5-9	di 6-9	wo 7-9	do 8-9	vr 9-9	za 10-9	zo 11-9	ma 12-9	di 13-9	wo 14-9	do 15-9	vr 16-9	za 17-9	zo 18-9	ma 19-9
00:00 - 01:00	0	0	0	4	4	22	41	3	4	9	3	5	19	27	1
01:00 - 02:00	0	0	0	1	1	9	24	0	1	1	1	4	10	25	2
02:00 - 03:00	0	0	0	3	3	5	14	3	1	0	2	3	8	24	2
03:00 - 04:00	0	0	0	0	3	1	23	3	1	0	0	0	6	28	1
04:00 - 05:00	0	0	0	3	4	1	5	5	3	1	2	2	7	8	4
05:00 - 06:00	0	0	0	10	8	2	3	12	9	13	9	8	3	2	12
06:00 - 07:00	0	0	0	25	24	5	6	35	38	26	33	20	8	5	20
07:00 - 08:00	0	0	0	68	80	13	8	128	141	120	103	68	17	5	110
08:00 - 09:00	0	0	0	118	184	11	14	231	244	212	213	147	30	5	185
09:00 - 10:00	0	0	100	40	111	34	50	89	93	92	101	119	52	12	97
10:00 - 11:00	0	0	21	24	55	57	31	50	66	68	47	64	30	11	50
11:00 - 12:00	0	0	93	53	99	55	59	66	56	82	64	68	47	10	70
12:00 - 13:00	0	0	118	50	100	61	53	95	110	91	73	90	53	12	69
13:00 - 14:00	0	0	187	99	53	70	83	124	176	76	98	129	64	14	134
14:00 - 15:00	0	0	108	97	86	88	95	148	124	145	115	89	35	23	96
15:00 - 16:00	0	0	143	122	131	85	71	150	148	129	138	124	41	16	136
16:00 - 17:00	0	0	147	135	131	77	109	180	147	192	186	117	51	20	136
17:00 - 18:00	0	0	109	103	81	58	72	140	173	133	131	82	57	10	105
18:00 - 19:00	0	0	72	52	43	35	49	81	69	80	81	50	25	9	70
19:00 - 20:00	0	0	65	47	44	43	61	60	70	46	60	49	46	16	58
20:00 - 21:00	0	0	49	38	54	51	44	59	39	50	38	40	37	18	39
21:00 - 22:00	0	0	46	39	40	41	26	30	29	40	50	28	28	19	32
22:00 - 23:00	0	0	30	31	27	31	16	25	27	25	58	22	17	12	22
23:00 - 24:00	0	0	8	10	17	27	13	11	13	9	15	20	40	4	4
Etmaal (0-24u)	0	0	1296	1172	1383	882	970	1728	1782	1640	1621	1348	731	335	1455
Dag (7-19u)	0	0	1098	961	1154	644	694	1482	1547	1420	1350	1147	502	147	1258
Avond (19-23u)	0	0	190	155	165	166	147	174	165	161	206	139	128	65	151
Nacht (23-7u)	0	0	8	56	64	72	129	72	70	59	65	62	101	123	46
Ochtendspits (7-9u)	0	0	0	186	264	24	22	359	385	332	316	215	47	10	295
Avondspits (16-18u)	0	0	256	238	212	135	181	320	320	325	317	199	108	30	241
Validatie	■	■	■	■	■	■	■	■	■	■	■	■	■	■	■

DOORSNEDE

	ma 5-9	di 6-9	wo 7-9	do 8-9	vr 9-9	za 10-9	zo 11-9	ma 12-9	di 13-9	wo 14-9	do 15-9	vr 16-9	za 17-9	zo 18-9	ma 19-9
Ri. Noordwest	0	0	663	601	683	420	504	895	905	805	810	686	369	164	723
Ri. Zuidoost	0	0	633	571	700	462	466	833	877	835	811	662	362	171	732
Ri. Noordwest	-	-	51%	51%	49%	48%	52%	52%	51%	49%	50%	51%	50%	49%	50%
Ri. Zuidoost	-	-	49%	49%	51%	52%	48%	48%	49%	51%	50%	49%	50%	51%	50%