

VERKEERSTELLING

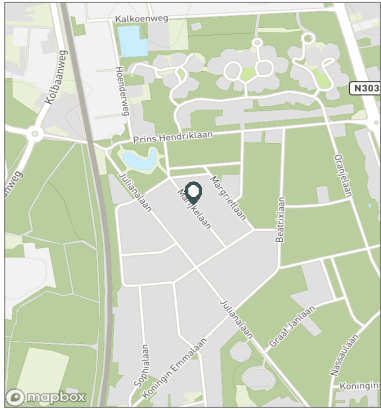
Bromfietzers en fietsers

Meetlocatie

Marijkelaan
Ermelo
Tussen Irenelaan en Alexanderlaan
Ri. 1 = Ri. Noordwest (Alexanderlaan)
Ri. 2 = Ri. Zuidoost (Irenelaan)

Meting

Meetperiode: 18 augustus t/m 7 september 2022
Methodiek: Telslangen
In opdracht van: Gemeente Ermelo
Uitgevoerd door: MetroCount



Voertuigclassificatie

Voertuigclassificatie op basis van ascombinaties
L = Licht verkeer (2 assen, asafstand < 3,7 m)
M = Middelzwaar verkeer (2 assen, asafstand > 3,7 m)
Z = Zwaar verkeer (3 of meer assen)

MARIJKELAAN, ERMELO

Tussen Irenelaan en Alexanderlaan

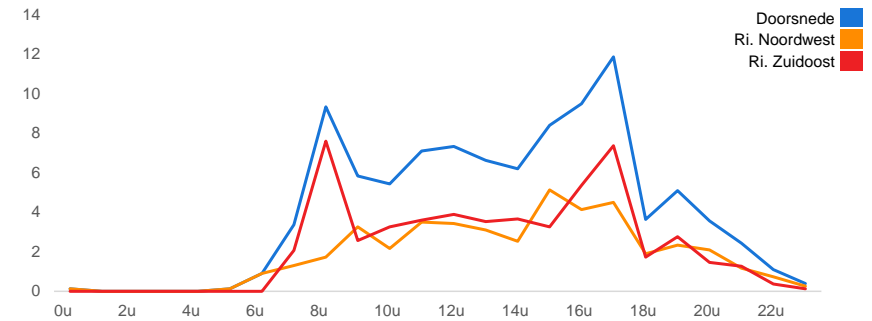
INTENSITEITEN

	Doorsnede		Ri. Noordwest		Ri. Zuidoost			
	Werkdag	Weekdag	Werkdag	Weekdag	Werkdag	Weekdag		
Etmaal (0-24u)	98	100%	87	100%	44	39	54	48
Dag (7-19u)	85	86,0%	74	85,4%	37	32	48	42
Avond (19-23u)	12	12,4%	11	12,8%	6	6	6	5
Nacht (23-7u)	2	1,6%	2	1,7%	1	1	0	0
Ochtendspits (7-9u)	13	12,9%	10	11,1%	3	2	10	7
Avondspits (16-18u)	21	21,7%	18	20,4%	9	8	13	10

UURCIJFERS

	Doorsnede		Ri. Noordwest		Ri. Zuidoost			
	Werkdag	Weekdag	Werkdag	Weekdag	Werkdag	Weekdag		
00:00 - 01:00	0	0,1%	0	0,4%	0	0	0	0
01:00 - 02:00	0	0,0%	0	0,0%	0	0	0	0
02:00 - 03:00	0	0,0%	0	0,1%	0	0	0	0
03:00 - 04:00	0	0,0%	0	0,0%	0	0	0	0
04:00 - 05:00	0	0,0%	0	0,0%	0	0	0	0
05:00 - 06:00	0	0,1%	0	0,1%	0	0	0	0
06:00 - 07:00	1	0,9%	1	0,9%	1	1	0	0
07:00 - 08:00	3	3,4%	3	3,1%	1	1	2	2
08:00 - 09:00	9	9,5%	7	8,1%	2	1	8	6
09:00 - 10:00	6	5,9%	5	6,1%	3	2	3	3
10:00 - 11:00	5	5,5%	5	6,1%	2	2	3	3
11:00 - 12:00	7	7,2%	7	7,7%	4	3	4	3
12:00 - 13:00	7	7,5%	7	7,6%	3	3	4	4
13:00 - 14:00	7	6,7%	6	7,3%	3	3	4	4
14:00 - 15:00	6	6,3%	6	6,5%	3	2	4	3
15:00 - 16:00	8	8,5%	7	8,6%	5	4	3	3
16:00 - 17:00	10	9,7%	8	9,0%	4	4	5	4
17:00 - 18:00	12	12,1%	10	11,4%	5	4	7	6
18:00 - 19:00	4	3,7%	3	4,0%	2	2	2	2
19:00 - 20:00	5	5,2%	5	5,6%	2	2	3	3
20:00 - 21:00	4	3,6%	3	3,5%	2	2	1	1
21:00 - 22:00	2	2,5%	2	2,7%	1	1	1	1
22:00 - 23:00	1	1,1%	1	1,0%	1	1	0	0
23:00 - 24:00	0	0,4%	0	0,3%	0	0	0	0

UURVERLOOP WERKDAG PER RIJRICHTING



ETMAALTOTALEN

	Aantal voertuigen
vr 19-aug	58
za 20-aug	81
zo 21-aug	43
ma 22-aug	91
di 23-aug	145
wo 24-aug	116
do 25-aug	114
vr 26-aug	73
za 27-aug	60
zo 28-aug	49
ma 29-aug	120
di 30-aug	110
wo 31-aug	90
do 1-sep	89
vr 2-sep	93
za 3-sep	70
zo 4-sep	38
ma 5-sep	106
di 6-sep	94

VERKEERSTELLING

Bromfietzers en fietsers

MARIJKELAAN, ERMELO

Tussen Irenelaan en Alexanderlaan

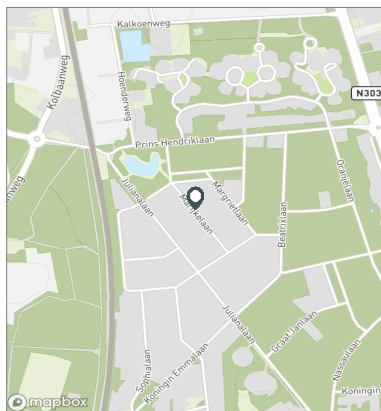


Meetlocatie

Marijkelaan
 Ermelo
 Tussen Irenelaan en Alexanderlaan
 Ri. 1 = Ri. Noordwest (Alexanderlaan)
 Ri. 2 = Ri. Zuidoost (Irenelaan)

Meting

Meetperiode: 18 augustus t/m 7 september 2022
 Methodiek: Telslangen
 In opdracht van: Gemeente Ermelo
 Uitgevoerd door: MetroCount



Validatie

- = Compleet en representatief
- = Niet representatief
- = Niet compleet
- = Feestdag

DOORSNEDE

	vr 19-8	za 20-8	zo 21-8	ma 22-8	di 23-8	wo 24-8	do 25-8	vr 26-8	za 27-8	zo 28-8
00:00 - 01:00	0	0	0	0	0	1	0	1	0	1
01:00 - 02:00	0	0	0	0	0	0	0	0	0	0
02:00 - 03:00	0	0	0	0	0	0	0	0	0	0
03:00 - 04:00	0	0	0	0	0	0	0	0	0	0
04:00 - 05:00	0	0	0	0	0	0	0	0	0	0
05:00 - 06:00	0	0	0	0	0	0	0	0	0	0
06:00 - 07:00	0	1	0	0	0	0	2	1	0	1
07:00 - 08:00	1	1	1	4	5	3	4	3	0	0
08:00 - 09:00	4	0	0	5	13	7	8	8	2	1
09:00 - 10:00	1	5	4	4	17	6	12	1	3	4
10:00 - 11:00	4	7	3	5	11	10	2	1	7	5
11:00 - 12:00	9	3	4	7	11	8	9	4	11	5
12:00 - 13:00	2	9	1	13	6	4	6	6	6	3
13:00 - 14:00	3	10	4	10	3	10	3	9	4	5
14:00 - 15:00	4	7	4	4	6	4	8	6	4	5
15:00 - 16:00	7	9	6	9	10	9	9	9	4	1
16:00 - 17:00	10	5	1	10	19	6	15	9	4	4
17:00 - 18:00	7	6	4	6	13	22	20	11	6	6
18:00 - 19:00	3	7	2	4	9	6	1	1	2	1
19:00 - 20:00	0	6	5	3	10	11	10	0	5	3
20:00 - 21:00	1	2	1	6	6	3	1	0	2	2
21:00 - 22:00	1	3	1	1	2	3	3	1	0	2
22:00 - 23:00	1	0	2	0	2	3	0	2	0	0
23:00 - 24:00	0	0	0	0	2	0	1	0	0	0
Etmaal (0-24u)	58	81	43	91	145	116	114	73	60	49
Dag (7-19u)	55	69	34	81	123	95	97	68	53	40
Avond (19-23u)	3	11	9	10	20	20	14	3	7	7
Nacht (23-7u)	0	1	0	0	2	1	3	2	0	2
Ochtendspits (7-9u)	5	1	1	9	18	10	12	11	2	1
Avondspits (16-18u)	17	11	5	16	32	28	35	20	10	10
Validatie										

DOORSNEDE

	vr 19-8	za 20-8	zo 21-8	ma 22-8	di 23-8	wo 24-8	do 25-8	vr 26-8	za 27-8	zo 28-8
Ri. Noordwest	27	33	19	43	70	56	51	36	26	20
Ri. Zuidoost	31	48	24	48	75	60	63	37	34	29
Ri. Noordwest	47%	41%	44%	47%	48%	48%	45%	49%	43%	41%
Ri. Zuidoost	53%	59%	56%	53%	52%	52%	55%	51%	57%	59%

VERKEERSTELLING

Bromfietzers en fietsers

MARIJKELAAN, ERMELO

Tussen Irenelaan en Alexanderlaan

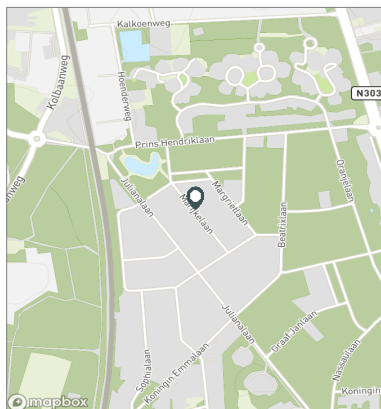


Meetlocatie

Marijkelaan
 Ermelo
 Tussen Irenelaan en Alexanderlaan
 Ri. 1 = Ri. Noordwest (Alexanderlaan)
 Ri. 2 = Ri. Zuidoost (Irenelaan)

Meting

Meetperiode: 18 augustus t/m 7 september 2022
 Methodiek: Telslangen
 In opdracht van: Gemeente Ermelo
 Uitgevoerd door: MetroCount



Validatie

- = Compleet en representatief
- = Niet representatief
- = Niet compleet
- = Feestdag

DOORSNEDE

	ma 29-8	di 30-8	wo 31-8	do 1-9	vr 2-9	za 3-9	zo 4-9	ma 5-9	di 6-9
00:00 - 01:00	0	0	0	0	0	4	0	0	0
01:00 - 02:00	0	0	0	0	0	0	0	0	0
02:00 - 03:00	0	0	0	0	0	1	0	0	0
03:00 - 04:00	0	0	0	0	0	0	0	0	0
04:00 - 05:00	0	0	0	0	0	0	0	0	0
05:00 - 06:00	1	1	0	0	0	0	0	0	0
06:00 - 07:00	1	1	1	1	2	0	0	1	1
07:00 - 08:00	3	3	4	3	3	3	0	3	4
08:00 - 09:00	16	15	9	8	8	4	0	13	10
09:00 - 10:00	4	10	6	1	4	2	5	0	9
10:00 - 11:00	1	7	7	4	5	5	2	6	7
11:00 - 12:00	4	8	5	5	8	10	1	6	9
12:00 - 13:00	9	9	10	5	6	6	3	10	10
13:00 - 14:00	6	6	9	4	9	7	3	9	6
14:00 - 15:00	7	6	10	8	4	3	2	8	7
15:00 - 16:00	13	13	3	6	10	8	3	6	11
16:00 - 17:00	18	5	5	9	10	3	4	8	7
17:00 - 18:00	18	13	10	15	6	1	6	7	5
18:00 - 19:00	2	5	1	3	2	5	1	7	5
19:00 - 20:00	11	1	2	8	4	5	2	6	0
20:00 - 21:00	2	6	2	4	3	1	2	14	1
21:00 - 22:00	3	1	4	3	6	2	4	2	2
22:00 - 23:00	0	0	2	1	2	0	0	0	0
23:00 - 24:00	1	0	0	1	1	0	0	0	0
Etmaal (0-24u)	120	110	90	89	93	70	38	106	94
Dag (7-19u)	101	100	79	71	75	57	30	83	90
Avond (19-23u)	16	8	10	16	15	8	8	22	3
Nacht (23-7u)	3	2	1	2	3	5	0	1	1
Ochtendspits (7-9u)	19	18	13	11	11	7	0	16	14
Avondspits (16-18u)	36	18	15	24	16	4	10	15	12
Validatie									

DOORSNEDE

	ma 29-8	di 30-8	wo 31-8	do 1-9	vr 2-9	za 3-9	zo 4-9	ma 5-9	di 6-9
Ri. Noordwest	54	50	36	32	50	31	17	44	40
Ri. Zuidoost	66	60	54	57	43	39	21	62	54
Ri. Noordwest	45%	45%	40%	36%	54%	44%	45%	42%	43%
Ri. Zuidoost	55%	55%	60%	64%	46%	56%	55%	58%	57%