

VERKEERSTELLING

Bromfietzers en fietsers

Meetlocatie

Oranjelaan

Ermelo

Tussen Kon. Emmalaan en Anna van Burenlaan

Ri. 1 = Ri. Noord (Anna van Burenlaan)

Ri. 2 = Ri. Zuid (Kon. Emmalaan)

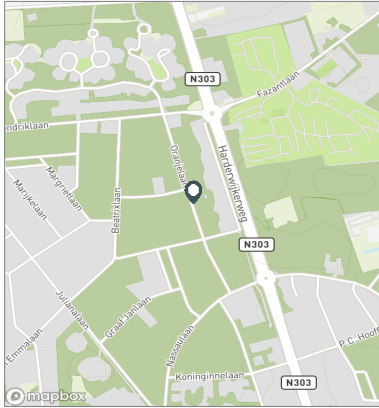
Meting

Meetperiode: 18 augustus t/m 7 september 2022

Methodiek: Telslangen

In opdracht van: Gemeente Ermelo

Uitgevoerd door: MetroCount



Voertuigclassificatie

Voertuigclassificatie op basis van ascombinaties

L = Licht verkeer (2 assen, asafstand < 3,7 m)

M = Middelzwaar verkeer (2 assen, asafstand > 3,7 m)

Z = Zwaar verkeer (3 of meer assen)

ORANJELAAN, ERMELO

Tussen Kon. Emmalaan en Anna van Burenlaan

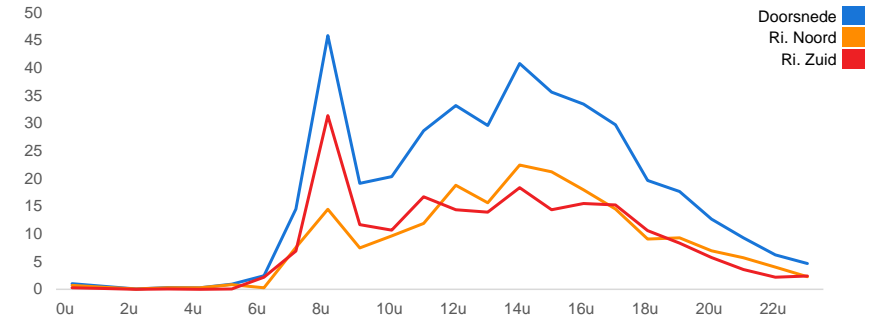
INTENSITEITEN

	Doorsnede		Ri. Noord		Ri. Zuid	
	Werkdag	Weekdag	Werkdag	Weekdag	Werkdag	Weekdag
Etmaal (0-24u)	407	100%	369	100%	202	183
Dag (7-19u)	351	86,2%	316	85,6%	180	161
Avond (19-23u)	46	11,3%	41	11,2%	20	19
Nacht (23-7u)	10	2,5%	12	3,2%	5	5
Ochtendspits (7-9u)	60	14,8%	46	12,5%	38	29
Avondspits (16-18u)	63	15,5%	57	15,5%	31	28

UURCIJFERS

	Doorsnede		Ri. Noord		Ri. Zuid	
	Werkdag	Weekdag	Werkdag	Weekdag	Werkdag	Weekdag
00:00 - 01:00	1	0,2%	2	0,5%	1	1
01:00 - 02:00	1	0,1%	1	0,4%	0	0
02:00 - 03:00	0	0,0%	1	0,2%	0	0
03:00 - 04:00	0	0,1%	0	0,1%	0	0
04:00 - 05:00	0	0,1%	0	0,1%	0	0
05:00 - 06:00	1	0,2%	1	0,2%	1	1
06:00 - 07:00	2	0,6%	2	0,6%	0	2
07:00 - 08:00	15	3,6%	11	3,0%	8	7
08:00 - 09:00	46	11,3%	35	9,5%	14	12
09:00 - 10:00	19	4,7%	19	5,2%	7	7
10:00 - 11:00	20	5,0%	20	5,4%	10	9
11:00 - 12:00	29	7,0%	27	7,3%	12	12
12:00 - 13:00	33	8,2%	29	8,0%	19	16
13:00 - 14:00	30	7,3%	28	7,7%	16	15
14:00 - 15:00	41	10,0%	38	10,2%	22	20
15:00 - 16:00	36	8,8%	32	8,8%	21	20
16:00 - 17:00	33	8,2%	30	8,2%	18	16
17:00 - 18:00	30	7,3%	27	7,3%	15	13
18:00 - 19:00	20	4,8%	19	5,1%	9	9
19:00 - 20:00	18	4,3%	16	4,4%	9	8
20:00 - 21:00	13	3,1%	11	3,0%	7	6
21:00 - 22:00	9	2,3%	8	2,2%	6	5
22:00 - 23:00	6	1,5%	6	1,6%	4	2
23:00 - 24:00	5	1,1%	4	1,1%	2	2

UURVERLOOP WERKDAG PER RIJRICHTING



ETMAALTOTALEN

	Aantal voertuigen
vr 19-aug	290
za 20-aug	268
zo 21-aug	215
ma 22-aug	325
di 23-aug	508
wo 24-aug	490
do 25-aug	451
vr 26-aug	359
za 27-aug	366
zo 28-aug	234
ma 29-aug	353
di 30-aug	416
wo 31-aug	409
do 1-sep	423
vr 2-sep	442
za 3-sep	358
zo 4-sep	196
ma 5-sep	418
di 6-sep	417

VERKEERSTELLING

Bromfietzers en fietsers

ORANJELAAN, ERMELO

Tussen Kon. Emmalaan en Anna van Burenlaan

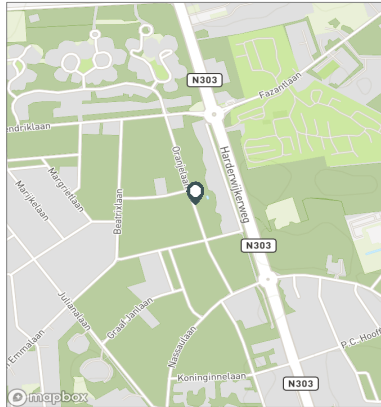


Meetlocatie

Oranjelaan
 Ermelo
 Tussen Kon. Emmalaan en Anna van Burenlaan
 Ri. 1 = Ri. Noord (Anna van Burenlaan)
 Ri. 2 = Ri. Zuid (Kon. Emmalaan)

Meting

Meetperiode: 18 augustus t/m 7 september 2022
 Methodiek: Telslangen
 In opdracht van: Gemeente Ermelo
 Uitgevoerd door: MetroCount



Validatie

- = Compleet en representatief
- = Niet representatief
- = Niet compleet
- = Feestdag

DOORSNEDE

	vr 19-8	za 20-8	zo 21-8	ma 22-8	di 23-8	wo 24-8	do 25-8	vr 26-8	za 27-8	zo 28-8
00:00 - 01:00	3	1	7	0	0	5	0	0	2	8
01:00 - 02:00	0	3	4	0	0	1	0	0	1	3
02:00 - 03:00	0	0	6	0	0	1	0	0	0	1
03:00 - 04:00	0	0	1	1	0	2	0	1	0	2
04:00 - 05:00	0	0	0	1	0	0	0	1	0	1
05:00 - 06:00	2	1	1	1	0	1	1	0	3	0
06:00 - 07:00	1	0	0	1	5	3	3	1	2	1
07:00 - 08:00	5	1	0	13	20	13	16	10	7	0
08:00 - 09:00	13	11	7	38	56	65	53	53	12	5
09:00 - 10:00	14	16	17	7	19	19	33	17	22	21
10:00 - 11:00	22	21	9	17	19	40	17	17	30	10
11:00 - 12:00	28	23	19	18	29	33	38	23	30	22
12:00 - 13:00	23	18	5	29	33	55	28	27	32	15
13:00 - 14:00	21	25	11	26	32	30	30	29	33	21
14:00 - 15:00	30	32	24	37	67	40	38	39	34	31
15:00 - 16:00	16	30	15	39	41	41	36	28	38	23
16:00 - 17:00	23	25	25	23	31	36	28	32	20	15
17:00 - 18:00	22	18	19	28	44	28	30	25	31	13
18:00 - 19:00	17	11	15	15	29	20	25	13	26	13
19:00 - 20:00	19	14	17	15	28	21	28	15	12	10
20:00 - 21:00	9	7	4	7	17	14	18	17	9	10
21:00 - 22:00	8	3	4	4	21	9	12	3	8	3
22:00 - 23:00	5	6	3	3	13	8	11	4	12	5
23:00 - 24:00	9	2	2	2	4	5	6	4	2	1
Etmaal (0-24u)	290	268	215	325	508	490	451	359	366	234
Dag (7-19u)	234	231	166	290	420	420	372	313	315	189
Avond (19-23u)	41	30	28	29	79	52	69	39	41	28
Nacht (23-7u)	15	7	21	6	9	18	10	7	10	17
Ochtendspits (7-9u)	18	12	7	51	76	78	69	63	19	5
Avondspits (16-18u)	45	43	44	51	75	64	58	57	51	28
Validatie										

DOORSNEDE

	vr 19-8	za 20-8	zo 21-8	ma 22-8	di 23-8	wo 24-8	do 25-8	vr 26-8	za 27-8	zo 28-8
Ri. Noord	144	130	116	161	258	257	226	168	174	121
Ri. Zuid	146	138	99	164	250	233	225	191	192	113
Ri. Noord	50%	49%	54%	50%	51%	52%	50%	47%	48%	52%
Ri. Zuid	50%	51%	46%	50%	49%	48%	50%	53%	52%	48%

VERKEERSTELLING

Bromfietzers en fietsers

ORANJELAAN, ERMELO

Tussen Kon. Emmalaan en Anna van Burenlaan

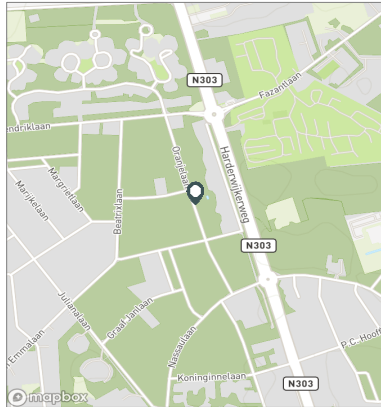


Meetlocatie

Oranjelaan
 Ermelo
 Tussen Kon. Emmalaan en Anna van Burenlaan
 Ri. 1 = Ri. Noord (Anna van Burenlaan)
 Ri. 2 = Ri. Zuid (Kon. Emmalaan)

Meting

Meetperiode: 18 augustus t/m 7 september 2022
 Methodiek: Telslangen
 In opdracht van: Gemeente Ermelo
 Uitgevoerd door: MetroCount



Validatie

- = Compleet en representatief
- = Niet representatief
- = Niet compleet
- = Feestdag

DOORSNEDE

	ma 29-8	di 30-8	wo 31-8	do 1-9	vr 2-9	za 3-9	zo 4-9	ma 5-9	di 6-9
00:00 - 01:00	0	0	0	2	1	4	3	0	1
01:00 - 02:00	1	0	1	2	2	7	5	0	0
02:00 - 03:00	0	0	0	0	0	1	3	0	0
03:00 - 04:00	0	0	0	0	1	1	1	0	0
04:00 - 05:00	0	1	0	0	0	1	1	0	0
05:00 - 06:00	1	0	1	1	1	0	0	1	2
06:00 - 07:00	5	2	3	1	3	3	1	2	3
07:00 - 08:00	12	17	18	19	12	5	1	10	15
08:00 - 09:00	46	53	35	35	49	7	6	56	52
09:00 - 10:00	21	22	16	15	18	26	13	21	24
10:00 - 11:00	8	19	15	19	12	32	11	27	28
11:00 - 12:00	23	27	26	35	35	27	16	29	20
12:00 - 13:00	16	31	47	36	40	35	16	19	31
13:00 - 14:00	24	34	29	29	28	48	11	28	45
14:00 - 15:00	41	50	45	30	46	34	21	29	53
15:00 - 16:00	22	41	36	55	39	26	15	46	27
16:00 - 17:00	48	31	44	43	20	22	22	57	21
17:00 - 18:00	30	28	38	26	26	20	20	29	36
18:00 - 19:00	17	17	17	24	28	21	12	24	15
19:00 - 20:00	14	14	11	14	24	17	6	19	17
20:00 - 21:00	9	11	15	13	14	8	5	12	8
21:00 - 22:00	8	9	10	10	14	6	3	5	10
22:00 - 23:00	5	6	1	8	11	3	3	2	6
23:00 - 24:00	2	3	1	6	18	4	1	2	3
Etmaal (0-24u)	353	416	409	423	442	358	196	418	417
Dag (7-19u)	308	370	366	366	353	303	164	375	367
Avond (19-23u)	36	40	37	45	63	34	17	38	41
Nacht (23-7u)	9	6	6	12	26	21	15	5	9
Ochtendspits (7-9u)	58	70	53	54	61	12	7	66	67
Avondspits (16-18u)	78	59	82	69	46	42	42	86	57
Validatie									

DOORSNEDE

	ma 29-8	di 30-8	wo 31-8	do 1-9	vr 2-9	za 3-9	zo 4-9	ma 5-9	di 6-9
Ri. Noord	182	221	192	199	213	175	103	204	219
Ri. Zuid	171	195	217	224	229	183	93	214	198
Ri. Noord	52%	53%	47%	47%	48%	49%	53%	49%	53%
Ri. Zuid	48%	47%	53%	53%	52%	51%	47%	51%	47%