

VERKEERSTELLING

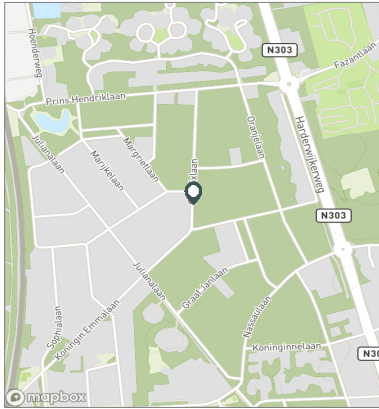
Bromfietzers en fietsers

Meetlocatie

Beatrixlaan
Ermelo
Tussen Kon. Emmalaan en Margrietlaan
Ri. 1 = Ri. Noord (Margrietlaan)
Ri. 2 = Ri. Zuid (Kon. Emmalaan)

Meting

Meetperiode: 18 augustus t/m 20 september 2022
Methodiek: Telslangen
In opdracht van: Gemeente Ermelo
Uitgevoerd door: MetroCount



Voertuigclassificatie

Voertuigclassificatie op basis van ascombinaties
L = Licht verkeer (2 assen, asafstand < 3,7 m)
M = Middelzwaar verkeer (2 assen, asafstand > 3,7 m)
Z = Zwaar verkeer (3 of meer assen)

BEATRIXLAAN, ERMELO

Tussen Kon. Emmalaan en Margrietlaan

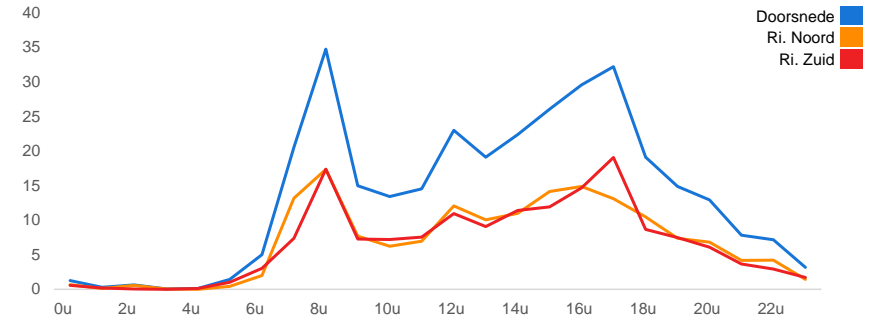
INTENSITEITEN

	Doorsnede		Ri. Noord		Ri. Zuid	
	Werkdag	Weekdag	Werkdag	Weekdag	Werkdag	Weekdag
Etmaal (0-24u)	324	100%	283	100%	165	138
Dag (7-19u)	270	83,1%	235	83,0%	137	114
Avond (19-23u)	43	13,2%	37	13,1%	23	18
Nacht (23-7u)	12	3,7%	11	4,0%	5	6
Ochtendspits (7-9u)	55	17,0%	43	15,1%	31	19
Avondspits (16-18u)	62	19,0%	53	18,6%	28	28

UURCIJFERS

	Doorsnede		Ri. Noord		Ri. Zuid	
	Werkdag	Weekdag	Werkdag	Weekdag	Werkdag	Weekdag
00:00 - 01:00	1	0,4%	2	0,6%	1	1
01:00 - 02:00	0	0,1%	1	0,2%	0	0
02:00 - 03:00	1	0,2%	1	0,3%	1	0
03:00 - 04:00	0	0,0%	0	0,1%	0	0
04:00 - 05:00	0	0,0%	0	0,1%	0	0
05:00 - 06:00	1	0,4%	1	0,4%	0	1
06:00 - 07:00	5	1,5%	4	1,3%	2	2
07:00 - 08:00	21	6,3%	16	5,5%	13	6
08:00 - 09:00	35	10,7%	27	9,5%	17	13
09:00 - 10:00	15	4,6%	14	4,8%	8	7
10:00 - 11:00	13	4,1%	13	4,6%	6	6
11:00 - 12:00	15	4,5%	14	5,0%	7	7
12:00 - 13:00	23	7,1%	21	7,4%	12	10
13:00 - 14:00	19	5,9%	18	6,4%	10	9
14:00 - 15:00	22	6,9%	21	7,3%	11	10
15:00 - 16:00	26	8,0%	23	8,1%	14	10
16:00 - 17:00	30	9,1%	26	9,1%	15	12
17:00 - 18:00	32	9,9%	27	9,5%	13	15
18:00 - 19:00	19	5,9%	16	5,7%	10	8
19:00 - 20:00	15	4,6%	12	4,4%	7	6
20:00 - 21:00	13	4,0%	11	3,9%	7	5
21:00 - 22:00	8	2,4%	7	2,5%	4	4
22:00 - 23:00	7	2,2%	6	2,2%	4	3
23:00 - 24:00	3	1,0%	3	1,0%	1	1

UURVERLOOP WERKDAG PER RIJRICHTING



ETMAALTOTALEN

	Aantal voertuigen
vr 19-aug	264
za 20-aug	294
zo 21-aug	184
ma 22-aug	341
di 23-aug	430
wo 24-aug	354
do 25-aug	351
vr 26-aug	289
za 27-aug	220
zo 28-aug	196
ma 29-aug	0
di 30-aug	0
wo 31-aug	0
do 1-sep	0
vr 2-sep	0
za 3-sep	0
zo 4-sep	0
ma 5-sep	0
di 6-sep	0
wo 7-sep	0
do 8-sep	203
vr 9-sep	238
za 10-sep	178
zo 11-sep	141
ma 12-sep	347
di 13-sep	374
wo 14-sep	336
do 15-sep	335
vr 16-sep	238
za 17-sep	160
zo 18-sep	59
ma 19-sep	280

VERKEERSTELLING

Bromfietzers en fietsers

BEATRIXLAAN, ERMELO

Tussen Kon. Emmalaan en Margrietlaan

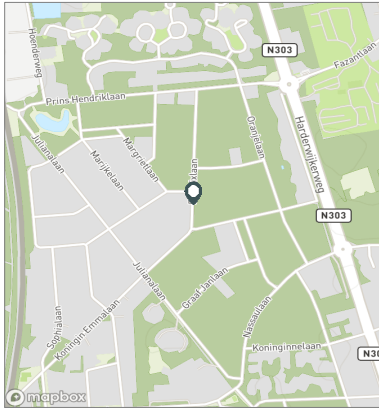


Meetlocatie

Beatrixlaan
 Ermelo
 Tussen Kon. Emmalaan en Margrietlaan
 Ri. 1 = Ri. Noord (Margrietlaan)
 Ri. 2 = Ri. Zuid (Kon. Emmalaan)

Meting

Meetperiode: 18 augustus t/m 20 september 2022
 Methodiek: Telslangen
 In opdracht van: Gemeente Ermelo
 Uitgevoerd door: MetroCount



Validatie

- = Compleet en representatief
- = Niet representatief
- = Niet compleet
- = Feestdag

DOORSNEDE

	vr 19-8	za 20-8	zo 21-8	ma 22-8	di 23-8	wo 24-8	do 25-8	vr 26-8	za 27-8	zo 28-8	ma 29-8	di 30-8	wo 31-8	do 1-9	vr 2-9	za 3-9	zo 4-9
00:00 - 01:00	3	3	7	1	2	2	2	1	2	4	0	0	0	0	0	0	0
01:00 - 02:00	1	2	2	0	2	0	0	0	0	0	0	0	0	0	0	0	0
02:00 - 03:00	0	0	0	0	1	4	1	2	1	2	0	0	0	0	0	0	0
03:00 - 04:00	0	0	0	0	1	0	0	0	2	2	0	0	0	0	0	0	0
04:00 - 05:00	0	1	2	1	0	0	0	0	0	0	0	0	0	0	0	0	0
05:00 - 06:00	0	1	0	1	2	2	1	1	0	0	0	0	0	0	0	0	0
06:00 - 07:00	5	1	1	4	6	4	6	4	1	2	0	0	0	0	0	0	0
07:00 - 08:00	15	4	3	26	24	21	24	20	3	1	0	0	0	0	0	0	0
08:00 - 09:00	22	17	2	26	43	37	35	40	15	7	0	0	0	0	0	0	0
09:00 - 10:00	18	14	16	15	16	22	17	17	12	14	0	0	0	0	0	0	0
10:00 - 11:00	14	21	12	11	22	11	20	12	18	9	0	0	0	0	0	0	0
11:00 - 12:00	16	27	24	13	17	10	19	8	15	12	0	0	0	0	0	0	0
12:00 - 13:00	19	30	15	33	31	29	26	16	21	12	0	0	0	0	0	0	0
13:00 - 14:00	16	27	8	17	30	28	19	18	24	18	0	0	0	0	0	0	0
14:00 - 15:00	30	26	15	28	23	20	25	17	15	19	0	0	0	0	0	0	0
15:00 - 16:00	14	27	13	32	37	23	23	33	12	22	0	0	0	0	0	0	0
16:00 - 17:00	16	24	24	36	38	28	25	27	19	17	0	0	0	0	0	0	0
17:00 - 18:00	30	22	16	28	34	37	32	19	17	11	0	0	0	0	0	0	0
18:00 - 19:00	17	13	8	19	27	19	15	13	11	10	0	0	0	0	0	0	0
19:00 - 20:00	7	5	7	18	22	18	20	13	4	9	0	0	0	0	0	0	0
20:00 - 21:00	8	9	4	16	28	16	13	9	8	8	0	0	0	0	0	0	0
21:00 - 22:00	6	10	3	9	13	11	17	5	11	8	0	0	0	0	0	0	0
22:00 - 23:00	4	4	1	7	9	7	7	11	9	6	0	0	0	0	0	0	0
23:00 - 24:00	3	6	1	0	2	5	4	3	0	3	0	0	0	0	0	0	0
Etmaal (0-24u)	264	294	184	341	430	354	351	289	220	196	0	0	0	0	0	0	0
Dag (7-19u)	227	252	156	284	342	285	280	240	182	152	0	0	0	0	0	0	0
Avond (19-23u)	25	28	15	50	72	52	57	38	32	31	0	0	0	0	0	0	0
Nacht (23-7u)	12	14	13	7	16	17	14	11	6	13	0	0	0	0	0	0	0
Ochtendspits (7-9u)	37	21	5	52	67	58	59	60	18	8	0	0	0	0	0	0	0
Avondspits (16-18u)	46	46	40	64	72	65	57	46	36	28	0	0	0	0	0	0	0
Validatie																	

DOORSNEDE

	vr 19-8	za 20-8	zo 21-8	ma 22-8	di 23-8	wo 24-8	do 25-8	vr 26-8	za 27-8	zo 28-8	ma 29-8	di 30-8	wo 31-8	do 1-9	vr 2-9	za 3-9	zo 4-9
Ri. Noord	137	161	104	181	221	184	170	151	119	101	0	0	0	0	0	0	0
Ri. Zuid	127	133	80	160	209	170	181	138	101	95	0	0	0	0	0	0	0
Ri. Noord	52%	55%	57%	53%	51%	52%	48%	52%	54%	52%	-	-	-	-	-	-	-
Ri. Zuid	48%	45%	43%	47%	49%	48%	52%	48%	46%	48%	-	-	-	-	-	-	-

VERKEERSTELLING

Bromfietzers en fietsers

BEATRIXLAAN, ERMELO

Tussen Kon. Emmalaan en Margrietlaan

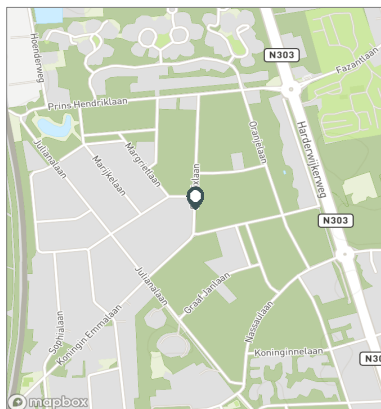


Meetlocatie

Beatrixlaan
 Ermelo
 Tussen Kon. Emmalaan en Margrietlaan
 Ri. 1 = Ri. Noord (Margrietlaan)
 Ri. 2 = Ri. Zuid (Kon. Emmalaan)

Meting

Meetperiode: 18 augustus t/m 20 september 2022
 Methodiek: Telslangen
 In opdracht van: Gemeente Ermelo
 Uitgevoerd door: MetroCount



Validatie

- = Compleet en representatief
- = Niet representatief
- = Niet compleet
- = Feestdag

DOORSNEDE

	ma 5-9	di 6-9	wo 7-9	do 8-9	vr 9-9	za 10-9	zo 11-9	ma 12-9	di 13-9	wo 14-9	do 15-9	vr 16-9	za 17-9	zo 18-9	ma 19-9
00:00 - 01:00	0	0	0	1	0	4	1	0	0	1	2	3	4	1	0
01:00 - 02:00	0	0	0	0	0	0	1	0	0	0	1	1	0	4	0
02:00 - 03:00	0	0	0	0	0	0	4	0	0	0	0	0	0	1	0
03:00 - 04:00	0	0	0	0	0	0	0	0	0	0	0	0	0	1	0
04:00 - 05:00	0	0	0	0	0	1	0	1	0	0	0	0	0	1	0
05:00 - 06:00	0	0	0	2	2	0	0	1	2	2	2	2	0	1	0
06:00 - 07:00	0	0	0	6	2	0	0	5	7	8	4	4	0	0	4
07:00 - 08:00	0	0	0	7	13	2	6	23	26	21	22	15	4	3	24
08:00 - 09:00	0	0	27	15	32	6	2	42	49	35	37	34	12	0	36
09:00 - 10:00	0	0	21	5	12	5	8	15	16	14	12	7	11	2	15
10:00 - 11:00	0	0	13	4	19	10	5	10	14	17	10	13	19	2	8
11:00 - 12:00	0	0	26	6	13	11	8	8	17	20	18	12	5	4	10
12:00 - 13:00	0	0	31	19	16	17	11	18	17	26	24	12	13	7	19
13:00 - 14:00	0	0	23	13	7	17	13	21	25	19	17	7	12	3	12
14:00 - 15:00	0	0	17	16	18	13	25	22	32	24	35	17	10	5	8
15:00 - 16:00	0	0	33	11	15	21	11	36	30	25	29	17	14	2	23
16:00 - 17:00	0	0	32	19	26	20	8	39	35	24	34	24	13	6	27
17:00 - 18:00	0	0	27	27	20	10	18	33	43	38	32	26	12	2	34
18:00 - 19:00	0	0	15	14	8	9	9	21	19	20	14	18	9	2	29
19:00 - 20:00	0	0	14	13	11	13	1	23	15	12	15	6	7	4	6
20:00 - 21:00	0	0	10	9	5	9	3	10	10	12	13	9	6	4	9
21:00 - 22:00	0	0	9	7	10	5	1	4	3	10	5	5	5	2	4
22:00 - 23:00	0	0	7	8	5	4	4	12	8	4	5	3	3	2	10
23:00 - 24:00	0	0	2	1	4	1	2	3	6	4	4	3	1	0	2
Etmaal (0-24u)	0	0	307	203	238	178	141	347	374	336	335	238	160	59	280
Dag (7-19u)	0	0	265	156	199	141	124	288	323	283	284	202	134	38	245
Avond (19-23u)	0	0	40	37	31	31	9	49	36	38	38	23	21	12	29
Nacht (23-7u)	0	0	2	10	8	6	8	10	15	15	13	13	5	9	6
Ochtendspits (7-9u)	0	0	27	22	45	8	8	65	75	56	59	49	16	3	60
Avondspits (16-18u)	0	0	59	46	46	30	26	72	78	62	66	50	25	8	61
Validatie															

DOORSNEDE

	ma 5-9	di 6-9	wo 7-9	do 8-9	vr 9-9	za 10-9	zo 11-9	ma 12-9	di 13-9	wo 14-9	do 15-9	vr 16-9	za 17-9	zo 18-9	ma 19-9
Ri. Noord	0	0	155	104	125	93	64	176	179	172	165	125	84	24	143
Ri. Zuid	0	0	152	99	113	85	77	171	195	164	170	113	76	35	137
Ri. Noord	-	-	50%	51%	53%	52%	45%	51%	48%	51%	49%	53%	53%	41%	51%
Ri. Zuid	-	-	50%	49%	47%	48%	55%	49%	52%	49%	51%	47%	48%	59%	49%