

VERKEERSTELLING

Bromfietzers en fietsers

Meetlocatie

Nassaulaan

Ermelo

Tussen Oranjelaan en Harderijkerweg

Ri. 1 = Ri. Noordoost (Harderijkerweg)

Ri. 2 = Ri. Zuidwest (Oranjelaan)

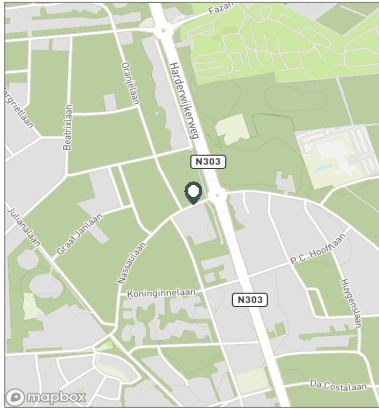
Meting

Meetperiode: 18 augustus t/m 7 september 2022

Methodiek: Telslangen

In opdracht van: Gemeente Ermelo

Uitgevoerd door: MetroCount



Voertuigclassificatie

Voertuigclassificatie op basis van ascombinaties

L = Licht verkeer (2 assen, asafstand < 3,7 m)

M = Middelzwaar verkeer (2 assen, asafstand > 3,7 m)

Z = Zwaar verkeer (3 of meer assen)

NASSAULAAN, ERMELO

Tussen Oranjelaan en Harderijkerweg

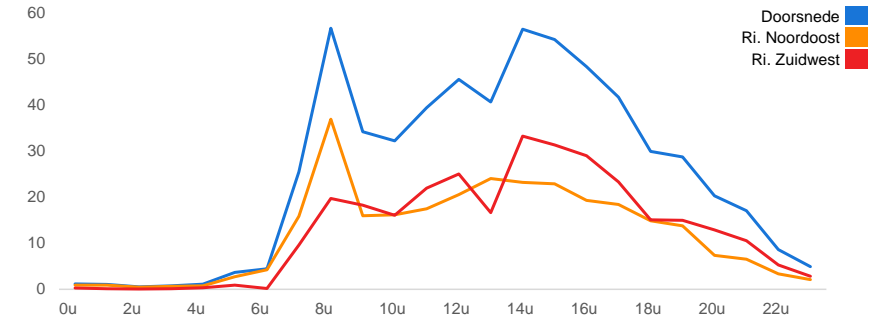
INTENSITEITEN

	Doorsnede		Ri. Noordoost		Ri. Zuidwest	
	Werkdag	Weekdag	Werkdag	Weekdag	Werkdag	Weekdag
Etmaal (0-24u)	597	100%	539	100%	289	278
Dag (7-19u)	505	84,5%	452	84,0%	246	232
Avond (19-23u)	75	12,5%	68	12,6%	31	29
Nacht (23-7u)	18	3,0%	18	3,4%	13	12
Ochtendspits (7-9u)	82	13,8%	62	11,5%	53	40
Avondspits (16-18u)	90	15,1%	81	15,0%	38	34

UURCIJFERS

	Doorsnede		Ri. Noordoost		Ri. Zuidwest	
	Werkdag	Weekdag	Werkdag	Weekdag	Werkdag	Weekdag
00:00 - 01:00	1	0,2%	2	0,4%	1	1
01:00 - 02:00	1	0,2%	2	0,3%	1	1
02:00 - 03:00	1	0,1%	1	0,2%	0	1
03:00 - 04:00	1	0,1%	1	0,2%	1	1
04:00 - 05:00	1	0,2%	1	0,2%	1	1
05:00 - 06:00	4	0,6%	3	0,6%	3	2
06:00 - 07:00	4	0,7%	4	0,7%	4	4
07:00 - 08:00	25	4,3%	20	3,6%	16	12
08:00 - 09:00	57	9,5%	43	7,9%	37	28
09:00 - 10:00	34	5,7%	31	5,7%	16	15
10:00 - 11:00	32	5,4%	30	5,6%	16	15
11:00 - 12:00	39	6,6%	38	7,0%	17	17
12:00 - 13:00	46	7,6%	42	7,7%	21	19
13:00 - 14:00	41	6,8%	40	7,4%	24	22
14:00 - 15:00	56	9,5%	53	9,7%	23	22
15:00 - 16:00	54	9,1%	50	9,2%	23	21
16:00 - 17:00	48	8,1%	43	8,0%	19	18
17:00 - 18:00	42	7,0%	38	7,0%	18	17
18:00 - 19:00	30	5,0%	27	5,0%	15	14
19:00 - 20:00	29	4,8%	26	4,8%	14	12
20:00 - 21:00	20	3,4%	19	3,5%	7	7
21:00 - 22:00	17	2,9%	15	2,9%	7	6
22:00 - 23:00	9	1,4%	8	1,6%	3	3
23:00 - 24:00	5	0,8%	5	0,9%	2	2

UURVERLOOP WERKDAG PER RIJRICHTING



ETMAALTOTALEN

	Aantal voertuigen
vr 19-aug	437
za 20-aug	434
zo 21-aug	331
ma 22-aug	608
di 23-aug	790
wo 24-aug	707
do 25-aug	670
vr 26-aug	482
za 27-aug	437
zo 28-aug	353
ma 29-aug	580
di 30-aug	587
wo 31-aug	591
do 1-sep	594
vr 2-sep	604
za 3-sep	453
zo 4-sep	353
ma 5-sep	549
di 6-sep	555

VERKEERSTELLING

Bromfietzers en fietsers

NASSAULAAN, ERMELO

Tussen Oranjelaan en Harderwijkerweg

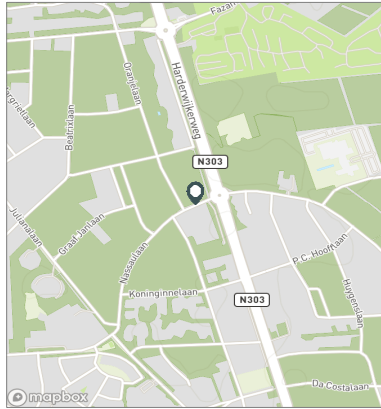


Meetlocatie

Nassaulaan
 Ermelo
 Tussen Oranjelaan en Harderwijkerweg
 Ri. 1 = Ri. Noordoost (Harderwijkerweg)
 Ri. 2 = Ri. Zuidwest (Oranjelaan)

Meting

Meetperiode: 18 augustus t/m 7 september 2022
 Methodiek: Telslangen
 In opdracht van: Gemeente Ermelo
 Uitgevoerd door: MetroCount



Validatie

- = Compleet en representatief
- = Niet representatief
- = Niet compleet
- = Feestdag

DOORSNEDE

	vr 19-8	za 20-8	zo 21-8	ma 22-8	di 23-8	wo 24-8	do 25-8	vr 26-8	za 27-8	zo 28-8
00:00 - 01:00	1	1	5	1	0	2	1	4	5	9
01:00 - 02:00	1	1	6	0	2	2	1	1	2	1
02:00 - 03:00	1	3	3	0	0	3	0	0	1	2
03:00 - 04:00	0	1	7	0	1	1	1	1	3	2
04:00 - 05:00	1	0	2	1	2	0	0	3	0	0
05:00 - 06:00	2	2	1	5	2	5	5	2	3	1
06:00 - 07:00	3	2	0	7	3	5	4	3	4	3
07:00 - 08:00	13	8	3	26	30	32	24	20	12	0
08:00 - 09:00	20	11	4	50	66	71	59	56	11	6
09:00 - 10:00	32	24	16	26	48	38	42	33	32	24
10:00 - 11:00	24	33	9	38	43	35	41	18	29	18
11:00 - 12:00	47	34	26	27	55	43	37	41	34	31
12:00 - 13:00	36	34	17	26	48	83	62	15	42	22
13:00 - 14:00	32	58	30	37	47	36	51	31	46	20
14:00 - 15:00	47	32	57	58	72	64	60	44	40	42
15:00 - 16:00	40	44	36	69	63	58	45	53	39	39
16:00 - 17:00	42	25	31	52	58	34	58	42	30	30
17:00 - 18:00	18	29	24	47	71	44	47	31	19	27
18:00 - 19:00	21	19	19	41	48	44	36	18	17	23
19:00 - 20:00	15	17	11	45	55	39	37	13	21	18
20:00 - 21:00	12	22	15	19	30	35	22	13	20	10
21:00 - 22:00	11	16	3	21	23	26	23	14	11	16
22:00 - 23:00	8	11	3	10	15	5	11	16	11	6
23:00 - 24:00	10	7	3	2	8	2	3	10	5	3
Etmaal (0-24u)	437	434	331	608	790	707	670	482	437	353
Dag (7-19u)	372	351	272	497	649	582	562	402	351	282
Avond (19-23u)	46	66	32	95	123	105	93	56	63	50
Nacht (23-7u)	19	17	27	16	18	20	15	24	23	21
Ochtendspits (7-9u)	33	19	7	76	96	103	83	76	23	6
Avondspits (16-18u)	60	54	55	99	129	78	105	73	49	57
Validatie										

DOORSNEDE

	vr 19-8	za 20-8	zo 21-8	ma 22-8	di 23-8	wo 24-8	do 25-8	vr 26-8	za 27-8	zo 28-8
Ri. Noordoost	211	216	139	293	379	334	321	234	223	162
Ri. Zuidwest	226	218	192	315	411	373	349	248	214	191
Ri. Noordoost	48%	50%	42%	48%	48%	47%	48%	49%	51%	46%
Ri. Zuidwest	52%	50%	58%	52%	52%	53%	52%	51%	49%	54%

VERKEERSTELLING

Bromfietzers en fietsers

NASSAULAAN, ERMELO

Tussen Oranjelaan en Harderwijkerweg

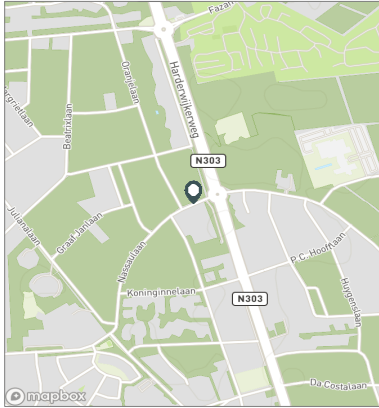


Meetlocatie

Nassaulaan
 Ermelo
 Tussen Oranjelaan en Harderwijkerweg
 Ri. 1 = Ri. Noordoost (Harderwijkerweg)
 Ri. 2 = Ri. Zuidwest (Oranjelaan)

Meting

Meetperiode: 18 augustus t/m 7 september 2022
 Methodiek: Telslangen
 In opdracht van: Gemeente Ermelo
 Uitgevoerd door: MetroCount



Validatie

- = Compleet en representatief
- = Niet representatief
- = Niet compleet
- = Feestdag

DOORSNEDE

	ma 29-8	di 30-8	wo 31-8	do 1-9	vr 2-9	za 3-9	zo 4-9	ma 5-9	di 6-9
00:00 - 01:00	3	0	0	0	2	1	4	0	2
01:00 - 02:00	1	2	1	1	2	8	2	0	0
02:00 - 03:00	1	0	1	0	1	0	2	0	0
03:00 - 04:00	1	1	1	0	2	1	1	1	1
04:00 - 05:00	2	2	0	1	0	0	1	2	0
05:00 - 06:00	1	2	4	5	4	2	0	4	5
06:00 - 07:00	8	7	5	3	5	2	1	5	3
07:00 - 08:00	27	28	26	30	24	5	2	21	29
08:00 - 09:00	60	74	65	58	58	7	6	55	55
09:00 - 10:00	45	33	25	29	30	23	15	32	33
10:00 - 11:00	33	39	19	32	34	32	30	30	34
11:00 - 12:00	33	45	43	41	38	48	28	37	22
12:00 - 13:00	32	25	71	30	61	41	37	28	43
13:00 - 14:00	39	42	42	45	45	45	33	40	36
14:00 - 15:00	57	62	51	56	76	51	34	50	42
15:00 - 16:00	47	56	51	57	57	41	34	70	40
16:00 - 17:00	50	48	59	56	39	35	25	42	58
17:00 - 18:00	40	41	41	43	25	29	41	38	48
18:00 - 19:00	30	19	24	28	30	22	12	26	28
19:00 - 20:00	25	22	23	22	21	25	15	30	32
20:00 - 21:00	22	15	17	17	14	7	14	16	18
21:00 - 22:00	12	15	12	24	17	12	9	12	17
22:00 - 23:00	5	8	4	13	8	10	5	8	8
23:00 - 24:00	6	1	6	3	11	6	2	2	1
Etmaal (0-24u)	580	587	591	594	604	453	353	549	555
Dag (7-19u)	493	512	517	505	517	379	297	469	468
Avond (19-23u)	64	60	56	76	60	54	43	66	75
Nacht (23-7u)	23	15	18	13	27	20	13	14	12
Ochtendspits (7-9u)	87	102	91	88	82	12	8	76	84
Avondspits (16-18u)	90	89	100	99	64	64	66	80	106
Validatie									

DOORSNEDE

	ma 29-8	di 30-8	wo 31-8	do 1-9	vr 2-9	za 3-9	zo 4-9	ma 5-9	di 6-9
Ri. Noordoost	287	295	289	291	300	226	162	268	256
Ri. Zuidwest	293	292	302	303	304	227	191	281	299
Ri. Noordoost	49%	50%	49%	49%	50%	50%	46%	49%	46%
Ri. Zuidwest	51%	50%	51%	51%	50%	50%	54%	51%	54%