

## VERKEERSTELLING

### Bromfietzers en fietsers

#### Meetlocatie

Nassaulaan

Ermelo

Tussen Koninginnelaan en Graaf Lodewijklaan

Ri. 1 = Ri. Noordoost (Graaf Lodewijklaan)

Ri. 2 = Ri. Zuidwest (Koninginnelaan)

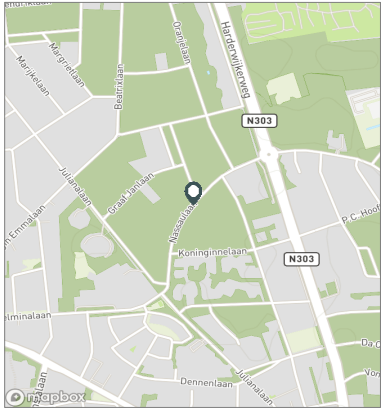
#### Meting

Meetperiode: 18 augustus t/m 7 september 2022

Methodiek: Telslangen

In opdracht van: Gemeente Ermelo

Uitgevoerd door: MetroCount



#### Voertuigclassificatie

Voertuigclassificatie op basis van ascombinaties

L = Licht verkeer (2 assen, asafstand < 3,7 m)

M = Middelzwaar verkeer (2 assen, asafstand > 3,7 m)

Z = Zwaar verkeer (3 of meer assen)

## NASSAULAAN, ERMELO

### Tussen Koninginnelaan en Graaf Lodewijklaan

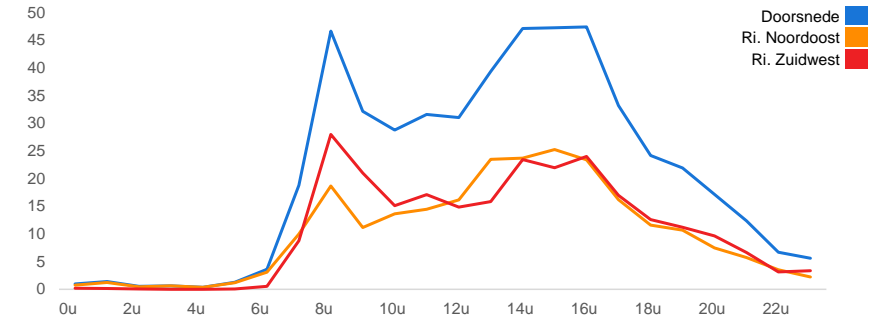
#### INTENSITEITEN

	Doorsnede		Ri. Noordoost		Ri. Zuidwest	
	Werkdag	Weekdag	Werkdag	Weekdag	Werkdag	Weekdag
Etmaal (0-24u)	500	100%	446	100%	245	220
Dag (7-19u)	428	85,5%	378	84,7%	220	193
Avond (19-23u)	58	11,6%	52	11,7%	31	27
Nacht (23-7u)	14	2,9%	16	3,6%	4	6
Ochtendspits (7-9u)	65	13,1%	49	11,1%	37	27
Avondspits (16-18u)	81	16,1%	71	15,9%	41	36

#### UURCIJFERS

	Doorsnede		Ri. Noordoost		Ri. Zuidwest	
	Werkdag	Weekdag	Werkdag	Weekdag	Werkdag	Weekdag
00:00 - 01:00	1	0,2%	2	0,5%	1	1
01:00 - 02:00	1	0,3%	2	0,5%	1	1
02:00 - 03:00	1	0,1%	1	0,2%	0	1
03:00 - 04:00	1	0,1%	1	0,3%	1	1
04:00 - 05:00	0	0,1%	1	0,1%	0	0
05:00 - 06:00	1	0,3%	1	0,2%	1	1
06:00 - 07:00	4	0,7%	3	0,7%	3	2
07:00 - 08:00	19	3,8%	14	3,1%	10	8
08:00 - 09:00	47	9,3%	35	7,9%	19	15
09:00 - 10:00	32	6,4%	27	6,1%	11	9
10:00 - 11:00	29	5,8%	26	5,7%	14	12
11:00 - 12:00	32	6,3%	30	6,8%	14	14
12:00 - 13:00	31	6,2%	30	6,6%	16	16
13:00 - 14:00	39	7,9%	36	8,0%	24	21
14:00 - 15:00	47	9,4%	44	9,9%	24	22
15:00 - 16:00	47	9,4%	42	9,5%	25	23
16:00 - 17:00	47	9,5%	41	9,2%	23	21
17:00 - 18:00	33	6,6%	30	6,7%	16	14
18:00 - 19:00	24	4,8%	22	4,9%	12	11
19:00 - 20:00	22	4,4%	20	4,4%	11	10
20:00 - 21:00	17	3,4%	15	3,4%	8	7
21:00 - 22:00	12	2,5%	11	2,5%	6	5
22:00 - 23:00	7	1,3%	6	1,4%	4	3
23:00 - 24:00	6	1,1%	5	1,1%	2	2

#### UURVERLOOP WERKDAG PER RIJRICHTING



#### ETMAALTOTALEN

	Aantal voertuigen
vr 19-aug	375
za 20-aug	344
zo 21-aug	306
ma 22-aug	466
di 23-aug	634
wo 24-aug	552
do 25-aug	542
vr 26-aug	457
za 27-aug	302
zo 28-aug	234
ma 29-aug	462
di 30-aug	479
wo 31-aug	497
do 1-sep	485
vr 2-sep	492
za 3-sep	378
zo 4-sep	296
ma 5-sep	495
di 6-sep	535

## VERKEERSTELLING

Bromfietzers en fietsers

## NASSAULAAN, ERMELO

Tussen Koninginnelaan en Graaf Lodewijklaan



### Meetlocatie

Nassaulaan

ErmeLO

Tussen Koninginnelaan en Graaf Lodewijklaan

Ri. 1 = Ri. Noordoost (Graaf Lodewijklaan)

Ri. 2 = Ri. Zuidwest (Koninginnelaan)

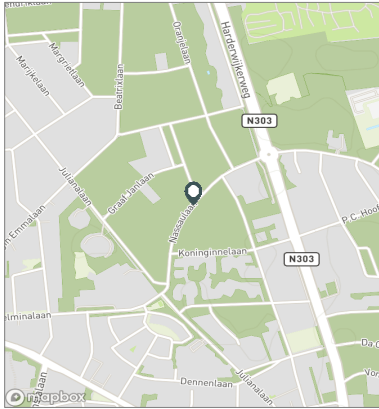
### Meting

Meetperiode: 18 augustus t/m 7 september 2022

Methodiek: Telslangen

In opdracht van: Gemeente Ermelo

Uitgevoerd door: MetroCount



### Validatie

■ = Compleet en representatief

■ = Niet representatief

■ = Niet compleet

■ = Feestdag

## DOORSNEDE

	vr 19-8	za 20-8	zo 21-8	ma 22-8	di 23-8	wo 24-8	do 25-8	vr 26-8	za 27-8	zo 28-8
00:00 - 01:00	1	2	12	0	0	2	1	2	1	8
01:00 - 02:00	1	1	8	1	2	3	1	1	3	1
02:00 - 03:00	1	2	5	0	0	3	0	0	1	1
03:00 - 04:00	0	1	8	0	1	1	1	0	3	3
04:00 - 05:00	0	1	3	2	0	0	0	1	0	1
05:00 - 06:00	1	0	2	2	1	2	1	1	1	1
06:00 - 07:00	2	1	1	6	3	4	5	4	2	2
07:00 - 08:00	10	2	1	23	23	25	19	19	6	0
08:00 - 09:00	16	7	6	29	55	50	48	51	9	6
09:00 - 10:00	29	15	13	18	33	33	43	40	18	11
10:00 - 11:00	16	22	8	29	36	42	41	19	25	11
11:00 - 12:00	35	26	28	22	47	42	23	33	27	19
12:00 - 13:00	29	35	18	30	36	31	43	12	27	17
13:00 - 14:00	34	34	26	36	54	36	43	38	24	22
14:00 - 15:00	45	40	44	46	52	58	37	43	37	26
15:00 - 16:00	25	38	28	61	47	46	48	50	28	26
16:00 - 17:00	43	31	25	46	51	49	51	44	19	20
17:00 - 18:00	13	22	17	33	48	28	38	31	12	14
18:00 - 19:00	19	12	26	24	38	34	24	15	14	14
19:00 - 20:00	15	9	10	23	38	18	30	10	17	14
20:00 - 21:00	16	15	10	19	26	20	20	14	9	5
21:00 - 22:00	10	12	4	10	19	16	14	13	9	7
22:00 - 23:00	7	10	3	3	15	7	6	6	8	5
23:00 - 24:00	7	6	0	3	9	2	5	10	2	0
<b>Etmaal (0-24u)</b>	<b>375</b>	<b>344</b>	<b>306</b>	<b>466</b>	<b>634</b>	<b>552</b>	<b>542</b>	<b>457</b>	<b>302</b>	<b>234</b>
<b>Dag (7-19u)</b>	<b>314</b>	<b>284</b>	<b>240</b>	<b>397</b>	<b>520</b>	<b>474</b>	<b>458</b>	<b>395</b>	<b>246</b>	<b>186</b>
<b>Avond (19-23u)</b>	<b>48</b>	<b>46</b>	<b>27</b>	<b>55</b>	<b>98</b>	<b>61</b>	<b>70</b>	<b>43</b>	<b>43</b>	<b>31</b>
<b>Nacht (23-7u)</b>	<b>13</b>	<b>14</b>	<b>39</b>	<b>14</b>	<b>16</b>	<b>17</b>	<b>14</b>	<b>19</b>	<b>13</b>	<b>17</b>
<b>Ochtendspits (7-9u)</b>	<b>26</b>	<b>9</b>	<b>7</b>	<b>52</b>	<b>78</b>	<b>75</b>	<b>67</b>	<b>70</b>	<b>15</b>	<b>6</b>
<b>Avondspits (16-18u)</b>	<b>56</b>	<b>53</b>	<b>42</b>	<b>79</b>	<b>99</b>	<b>77</b>	<b>89</b>	<b>75</b>	<b>31</b>	<b>34</b>
Validatie										

## DOORSNEDE

	vr 19-8	za 20-8	zo 21-8	ma 22-8	di 23-8	wo 24-8	do 25-8	vr 26-8	za 27-8	zo 28-8
Ri. Noordoost	184	180	138	224	320	273	276	217	150	117
Ri. Zuidwest	191	164	168	242	314	279	266	240	152	117
Ri. Noordoost	49%	52%	45%	48%	50%	49%	51%	47%	50%	50%
Ri. Zuidwest	51%	48%	55%	52%	50%	51%	49%	53%	50%	50%

## VERKEERSTELLING

Bromfietzers en fietsers

## NASSAULAAN, ERMELO

Tussen Koninginnelaan en Graaf Lodewijklaan

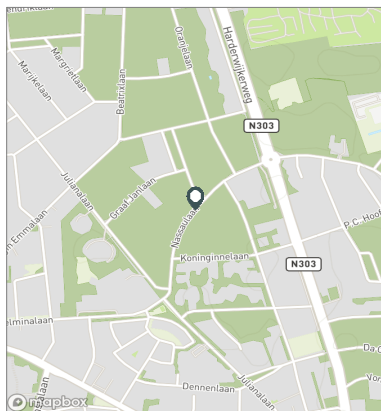


### Meetlocatie

Nassaulaan  
 Ermelo  
 Tussen Koninginnelaan en Graaf Lodewijklaan  
 Ri. 1 = Ri. Noordoost (Graaf Lodewijklaan)  
 Ri. 2 = Ri. Zuidwest (Koninginnelaan)

### Meting

Meetperiode: 18 augustus t/m 7 september 2022  
 Methodiek: Telslangen  
 In opdracht van: Gemeente Ermelo  
 Uitgevoerd door: MetroCount



### Validatie

- = Compleet en representatief
- = Niet representatief
- = Niet compleet
- = Feestdag

## DOORSNEDE

	ma 29-8	di 30-8	wo 31-8	do 1-9	vr 2-9	za 3-9	zo 4-9	ma 5-9	di 6-9
00:00 - 01:00	2	0	0	0	3	2	3	0	1
01:00 - 02:00	1	2	2	3	1	7	2	0	0
02:00 - 03:00	1	0	1	0	1	1	2	0	0
03:00 - 04:00	1	1	1	0	1	3	2	1	1
04:00 - 05:00	0	0	0	1	0	0	2	0	0
05:00 - 06:00	0	1	1	1	1	0	0	2	2
06:00 - 07:00	5	2	3	4	4	2	1	4	2
07:00 - 08:00	17	19	20	17	15	2	1	13	21
08:00 - 09:00	41	56	49	49	37	9	7	52	69
09:00 - 10:00	49	23	27	29	28	20	13	31	34
10:00 - 11:00	22	32	16	33	23	26	12	21	36
11:00 - 12:00	23	29	31	32	32	44	21	32	29
12:00 - 13:00	19	31	45	26	40	39	20	25	26
13:00 - 14:00	32	43	39	35	45	34	23	34	51
14:00 - 15:00	40	50	61	36	51	48	23	42	38
15:00 - 16:00	39	45	50	54	48	37	25	62	36
16:00 - 17:00	68	35	50	56	40	27	31	43	50
17:00 - 18:00	27	37	30	26	26	23	42	42	45
18:00 - 19:00	26	17	18	20	28	10	21	25	21
19:00 - 20:00	14	19	20	18	21	15	18	28	32
20:00 - 21:00	15	18	17	18	9	8	13	15	15
21:00 - 22:00	8	12	8	17	13	7	9	11	16
22:00 - 23:00	7	5	4	9	5	4	4	8	7
23:00 - 24:00	5	2	4	1	20	10	1	4	3
<b>Etmaal (0-24u)</b>	<b>462</b>	<b>479</b>	<b>497</b>	<b>485</b>	<b>492</b>	<b>378</b>	<b>296</b>	<b>495</b>	<b>535</b>
<b>Dag (7-19u)</b>	<b>403</b>	<b>417</b>	<b>436</b>	<b>413</b>	<b>413</b>	<b>319</b>	<b>239</b>	<b>422</b>	<b>456</b>
<b>Avond (19-23u)</b>	<b>44</b>	<b>54</b>	<b>49</b>	<b>62</b>	<b>48</b>	<b>34</b>	<b>44</b>	<b>62</b>	<b>70</b>
<b>Nacht (23-7u)</b>	<b>15</b>	<b>8</b>	<b>12</b>	<b>10</b>	<b>31</b>	<b>25</b>	<b>13</b>	<b>11</b>	<b>9</b>
<b>Ochtendspits (7-9u)</b>	<b>58</b>	<b>75</b>	<b>69</b>	<b>66</b>	<b>52</b>	<b>11</b>	<b>8</b>	<b>65</b>	<b>90</b>
<b>Avondspits (16-18u)</b>	<b>95</b>	<b>72</b>	<b>80</b>	<b>82</b>	<b>66</b>	<b>50</b>	<b>73</b>	<b>85</b>	<b>95</b>
Validatie									

## DOORSNEDE

	ma 29-8	di 30-8	wo 31-8	do 1-9	vr 2-9	za 3-9	zo 4-9	ma 5-9	di 6-9
Ri. Noordoost	211	245	254	228	248	203	143	255	253
Ri. Zuidwest	251	234	243	257	244	175	153	240	282
Ri. Noordoost	46%	51%	51%	47%	50%	54%	48%	52%	47%
Ri. Zuidwest	54%	49%	49%	53%	50%	46%	52%	48%	53%