

VERKEERSTELLING

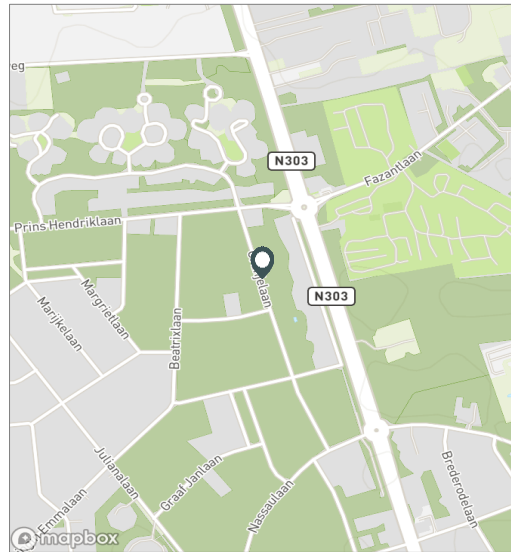
Motorvoertuigen

Meetlocatie

Oranjelaan
Ermelo
Tussen Anna van Burenlaan en Prins Hendriklaan
Ri. 1 = Ri. Noord (Prins Hendriklaan)
Ri. 2 = Ri. Zuid (Anna van Burenlaan)

Meting

Meetperiode: 5 maart t/m 23 maart 2023
Methodiek: Telslangen
In opdracht van: Gemeente Ermelo
Uitgevoerd door: MetroCount



Voertuigclassificatie

Voertuigclassificatie op basis van ascombinaties
L = Licht verkeer (2 assen, asafstand < 3,7 m)
M = Middelzwaar verkeer (2 assen, asafstand > 3,7 m)
Z = Zwaar verkeer (3 of meer assen)

ORANJELAAN, ERMELO

Tussen Anna van Burenlaan en Prins Hendriklaan

INTENSITEITEN

	Doorsnede		Ri. Noord		Ri. Zuid			
	Werkdag	Weekdag	Werkdag	Weekdag	Werkdag	Weekdag		
Etmaal (0-24u)	157	100%	140	100%	84	75	73	65
Dag (7-19u)	142	90,1%	125	89,4%	76	67	66	58
Avond (19-23u)	13	8,2%	12	8,6%	7	7	6	5
Nacht (23-7u)	3	1,7%	3	2,0%	1	1	1	2
Ochtendspits (7-9u)	23	14,4%	17	11,9%	12	9	11	8
Avondspits (16-18u)	28	17,5%	25	17,7%	15	13	13	11

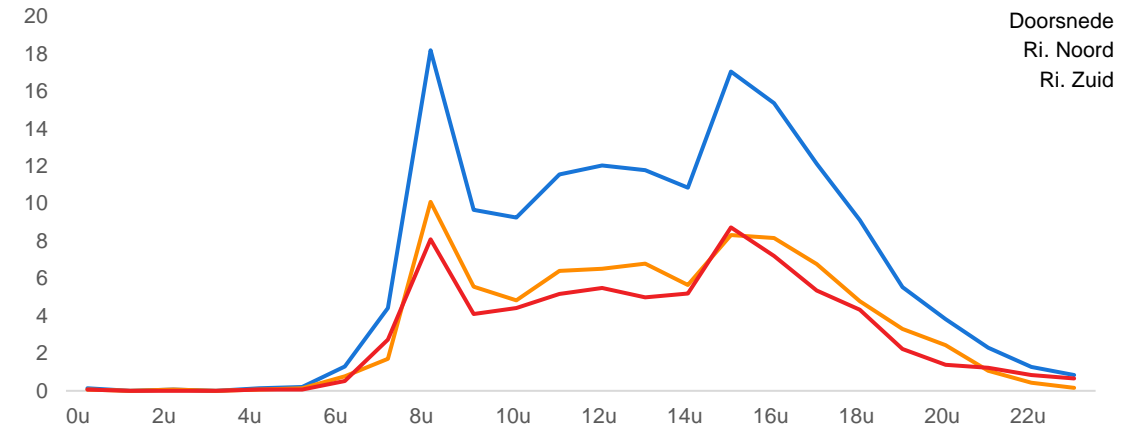
UURCIJFERS

	Doorsnede		Ri. Noord		Ri. Zuid			
	Werkdag	Weekdag	Werkdag	Weekdag	Werkdag	Weekdag		
00:00 - 01:00	0	0,1%	0	0,2%	0	0	0	0
01:00 - 02:00	0	0,0%	0	0,1%	0	0	0	0
02:00 - 03:00	0	0,0%	0	0,1%	0	0	0	0
03:00 - 04:00	0	0,0%	0	0,0%	0	0	0	0
04:00 - 05:00	0	0,1%	0	0,1%	0	0	0	0
05:00 - 06:00	0	0,1%	0	0,2%	0	0	0	0
06:00 - 07:00	1	0,8%	1	0,7%	1	1	1	0
07:00 - 08:00	4	2,8%	3	2,3%	2	1	3	2
08:00 - 09:00	18	11,6%	14	9,7%	10	7	8	6
09:00 - 10:00	10	6,2%	9	6,3%	6	5	4	4
10:00 - 11:00	9	5,9%	9	6,3%	5	5	4	4
11:00 - 12:00	12	7,4%	11	7,7%	6	6	5	4
12:00 - 13:00	12	7,7%	12	8,6%	7	7	6	6
13:00 - 14:00	12	7,5%	11	7,6%	7	6	5	5
14:00 - 15:00	11	6,9%	10	7,0%	6	5	5	5
15:00 - 16:00	17	10,9%	15	10,5%	8	7	9	7
16:00 - 17:00	15	9,8%	14	9,8%	8	7	7	7
17:00 - 18:00	12	7,7%	11	7,9%	7	6	5	5
18:00 - 19:00	9	5,8%	8	5,8%	5	4	4	4
19:00 - 20:00	6	3,5%	5	3,6%	3	3	2	2
20:00 - 21:00	4	2,4%	4	2,7%	2	2	1	1
21:00 - 22:00	2	1,5%	2	1,6%	1	1	1	1
22:00 - 23:00	1	0,8%	1	0,7%	0	0	1	1
23:00 - 24:00	1	0,5%	1	0,7%	0	0	1	1

VOERTUIGVERDELING

	Doorsnede		Ri. Noord		Ri. Zuid			
	Werkdag	Weekdag	Werkdag	Weekdag	Werkdag	Weekdag		
Licht (L)	151	96,3%	136	96,7%	97,7%	97,8%	94,8%	95,5%
Middelzwaar (M)	5	2,9%	4	2,5%	1,6%	1,7%	4,3%	3,6%
Zwaar (Z)	1	0,8%	1	0,7%	0,7%	0,6%	0,9%	1,0%

UURVERLOOP WERKDAG PER RIJRICHTING



ETMAALTOTALEN

	Aantal voertuigen
ma 6-mrt	144
di 7-mrt	167
wo 8-mrt	166
do 9-mrt	142
vr 10-mrt	181
za 11-mrt	128
zo 12-mrt	52
ma 13-mrt	142
di 14-mrt	151
wo 15-mrt	154
do 16-mrt	147
vr 17-mrt	167
za 18-mrt	113
zo 19-mrt	100
ma 20-mrt	157
di 21-mrt	150
wo 22-mrt	170

SNELHEID

	Doorsnede	Ri. Noord	Ri. Zuid
Gem. snelheid V85	28	28	28
< 15 km/u	4,3%	3,4%	5,4%
15 - 20 km/u	8,7%	7,8%	9,8%
20 - 25 km/u	18,3%	18,9%	17,6%
25 - 30 km/u	27,7%	29,6%	25,5%
30 - 35 km/u	26,4%	28,4%	24%
35 - 40 km/u	11,4%	9,6%	13,4%
40 - 45 km/u	2,6%	1,9%	3,3%
> 45 km/u	0,6%	0,3%	1%

VERKEERSTELLING

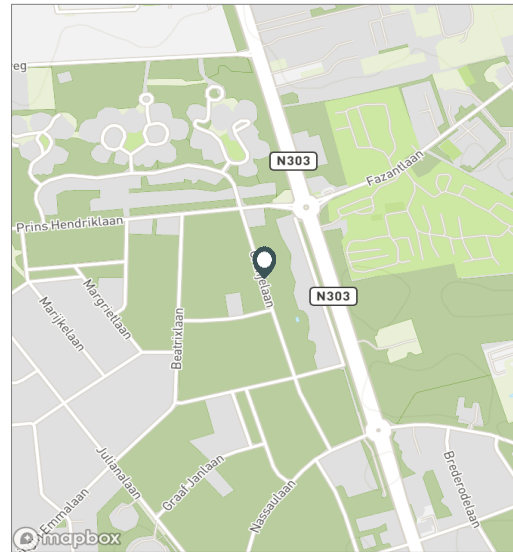
Motorvoertuigen

Meetlocatie

Oranjelaan
Ermelo
Tussen Anna van Burenlaan en Prins Hendriklaan
Ri. 1 = Ri. Noord (Prins Hendriklaan)
Ri. 2 = Ri. Zuid (Anna van Burenlaan)

Meting

Meetperiode: 5 maart t/m 23 maart 2023
Methodiek: Telslangen
In opdracht van: Gemeente Ermelo
Uitgevoerd door: MetroCount



Voertuigclassificatie

Voertuigclassificatie op basis van ascombinaties

L = Licht verkeer (2 assen, asafstand < 3,7 m)

M = Middelzwaar verkeer (2 assen, asafstand > 3,7 m)

Z = Zwaar verkeer (3 of meer assen)

ORANJELAAN, ERMELO

Tussen Anna van Burenlaan en Prins Hendriklaan



WERKDAG

	Doorsnede				Ri. Noord				Ri. Zuid			
	L	M	Z	Tot	L	M	Z	Tot	L	M	Z	Tot
00:00 - 01:00	0	0	0	0	0	0	0	0	0	0	0	0
01:00 - 02:00	0	0	0	0	0	0	0	0	0	0	0	0
02:00 - 03:00	0	0	0	0	0	0	0	0	0	0	0	0
03:00 - 04:00	0	0	0	0	0	0	0	0	0	0	0	0
04:00 - 05:00	0	0	0	0	0	0	0	0	0	0	0	0
05:00 - 06:00	0	0	0	0	0	0	0	0	0	0	0	0
06:00 - 07:00	1	0	0	1	1	0	0	1	0	0	0	1
07:00 - 08:00	4	0	0	4	2	0	0	2	3	0	0	3
08:00 - 09:00	18	0	0	18	10	0	0	10	8	0	0	8
09:00 - 10:00	10	0	0	10	6	0	0	6	4	0	0	4
10:00 - 11:00	9	0	0	9	5	0	0	5	4	0	0	4
11:00 - 12:00	11	0	0	12	6	0	0	6	5	0	0	5
12:00 - 13:00	11	0	0	12	6	0	0	7	5	0	0	6
13:00 - 14:00	11	1	0	12	7	0	0	7	4	0	0	5
14:00 - 15:00	10	0	0	11	5	0	0	6	5	0	0	5
15:00 - 16:00	17	0	0	17	8	0	0	8	8	0	0	9
16:00 - 17:00	14	1	0	15	8	0	0	8	6	1	0	7
17:00 - 18:00	12	0	0	12	7	0	0	7	5	0	0	5
18:00 - 19:00	9	0	0	9	5	0	0	5	4	0	0	4
19:00 - 20:00	5	0	0	6	3	0	0	3	2	0	0	2
20:00 - 21:00	4	0	0	4	2	0	0	2	1	0	0	1
21:00 - 22:00	2	0	0	2	1	0	0	1	1	0	0	1
22:00 - 23:00	1	0	0	1	0	0	0	0	1	0	0	1
23:00 - 24:00	1	0	0	1	0	0	0	0	1	0	0	1
Etmaal (0-24u)	151	5	1	157	82	1	1	84	69	3	1	73
Dag (7-19u)	136	4	1	142	74	1	1	76	62	3	1	66
Avond (19-23u)	13	0	0	13	7	0	0	7	6	0	0	6
Nacht (23-7u)	3	0	0	3	1	0	0	1	1	0	0	1
Ochtendspits (7-9u)	22	0	0	23	12	0	0	12	11	0	0	11
Avondspits (16-18u)	26	1	0	28	15	0	0	15	11	1	0	13

VERKEERSTELLING

Motorvoertuigen

ORANJELAAN, ERMELO

Tussen Anna van Burenlaan en Prins Hendriklaan

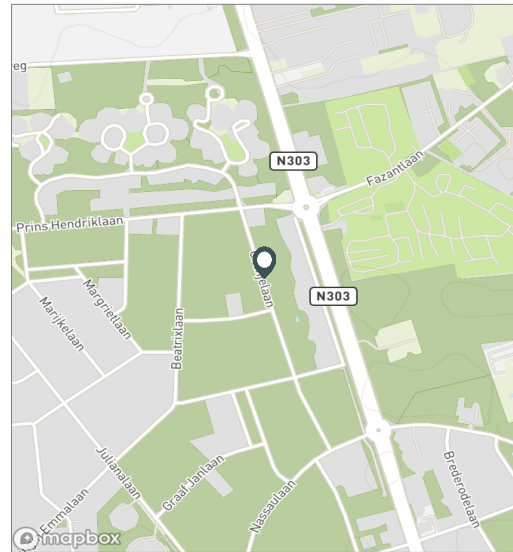


Meetlocatie

Oranjelaan
 Ermelo
 Tussen Anna van Burenlaan en Prins Hendriklaan
 Ri. 1 = Ri. Noord (Prins Hendriklaan)
 Ri. 2 = Ri. Zuid (Anna van Burenlaan)

Meting

Meetperiode: 5 maart t/m 23 maart 2023
 Methodiek: Telslangen
 In opdracht van: Gemeente Ermelo
 Uitgevoerd door: MetroCount



Voertuigclassificatie

Voertuigclassificatie op basis van ascombinaties
 L = Licht verkeer (2 assen, asafstand < 3,7 m)
 M = Middelzwaar verkeer (2 assen, asafstand > 3,7 m)
 Z = Zwaar verkeer (3 of meer assen)

WEEKDAG

	Doorsnede				Ri. Noord				Ri. Zuid			
	L	M	Z	Tot	L	M	Z	Tot	L	M	Z	Tot
00:00 - 01:00	0	0	0	0	0	0	0	0	0	0	0	0
01:00 - 02:00	0	0	0	0	0	0	0	0	0	0	0	0
02:00 - 03:00	0	0	0	0	0	0	0	0	0	0	0	0
03:00 - 04:00	0	0	0	0	0	0	0	0	0	0	0	0
04:00 - 05:00	0	0	0	0	0	0	0	0	0	0	0	0
05:00 - 06:00	0	0	0	0	0	0	0	0	0	0	0	0
06:00 - 07:00	1	0	0	1	1	0	0	1	0	0	0	0
07:00 - 08:00	3	0	0	3	1	0	0	1	2	0	0	2
08:00 - 09:00	13	0	0	14	7	0	0	7	6	0	0	6
09:00 - 10:00	9	0	0	9	5	0	0	5	4	0	0	4
10:00 - 11:00	9	0	0	9	5	0	0	5	4	0	0	4
11:00 - 12:00	10	0	0	11	6	0	0	6	4	0	0	4
12:00 - 13:00	12	0	0	12	6	0	0	7	5	0	0	6
13:00 - 14:00	10	1	0	11	6	0	0	6	4	0	0	5
14:00 - 15:00	9	0	0	10	5	0	0	5	5	0	0	5
15:00 - 16:00	14	0	0	15	7	0	0	7	7	0	0	7
16:00 - 17:00	13	1	0	14	7	0	0	7	6	1	0	7
17:00 - 18:00	11	0	0	11	6	0	0	6	5	0	0	5
18:00 - 19:00	8	0	0	8	4	0	0	4	4	0	0	4
19:00 - 20:00	5	0	0	5	3	0	0	3	2	0	0	2
20:00 - 21:00	4	0	0	4	2	0	0	2	1	0	0	1
21:00 - 22:00	2	0	0	2	1	0	0	1	1	0	0	1
22:00 - 23:00	1	0	0	1	0	0	0	0	1	0	0	1
23:00 - 24:00	1	0	0	1	0	0	0	0	1	0	0	1
Etmaal (0-24u)	136	4	1	140	74	1	0	75	62	2	1	65
Dag (7-19u)	121	3	1	125	66	1	0	67	55	2	1	58
Avond (19-23u)	12	0	0	12	7	0	0	7	5	0	0	5
Nacht (23-7u)	3	0	0	3	1	0	0	1	2	0	0	2
Ochtendspits (7-9u)	16	0	0	17	8	0	0	9	8	0	0	8
Avondspits (16-18u)	24	1	0	25	13	0	0	13	11	1	0	11

VERKEERSTELLING

Motorvoertuigen

ORANJELAAN, ERMELO

Tussen Anna van Burenlaan en Prins Hendriklaan

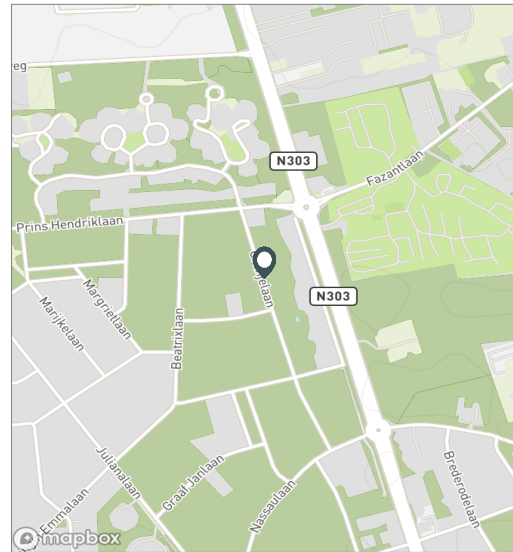


Meetlocatie

Oranjelaan
 Ermelo
 Tussen Anna van Burenlaan en Prins Hendriklaan
 Ri. 1 = Ri. Noord (Prins Hendriklaan)
 Ri. 2 = Ri. Zuid (Anna van Burenlaan)

Meting

Meetperiode: 5 maart t/m 23 maart 2023
 Methodiek: Telslangen
 In opdracht van: Gemeente Ermelo
 Uitgevoerd door: MetroCount



DOORSNEDE

	ma	di	wo	do	vr	za	zo	ma	di	wo	do	vr	za	zo	ma	di	wo
	6-3	7-3	8-3	9-3	10-3	11-3	12-3	13-3	14-3	15-3	16-3	17-3	18-3	19-3	20-3	21-3	22-3
00:00 - 01:00	0	0	0	0	0	0	0	1	0	0	1	0	0	2	0	0	0
01:00 - 02:00	0	0	0	0	0	0	1	0	0	0	0	0	1	0	0	0	0
02:00 - 03:00	0	1	0	0	0	0	0	0	0	0	0	0	0	1	0	0	0
03:00 - 04:00	0	0	0	0	0	0	0	0	0	0	0	0	0	0	0	0	0
04:00 - 05:00	0	1	0	0	0	0	0	0	0	0	0	0	0	0	0	0	0
05:00 - 06:00	1	0	0	0	0	1	0	0	0	0	0	0	0	0	2	0	0
06:00 - 07:00	1	0	0	2	2	1	0	0	1	1	2	3	0	0	1	2	0
07:00 - 08:00	5	6	3	4	4	0	0	1	2	8	2	3	0	0	8	4	5
08:00 - 09:00	15	17	18	17	23	5	1	16	10	18	15	25	1	1	17	16	29
09:00 - 10:00	7	11	12	7	14	8	4	7	15	9	6	10	9	7	10	13	8
10:00 - 11:00	11	17	5	8	10	13	4	6	10	7	11	4	10	5	11	9	12
11:00 - 12:00	9	10	9	5	15	12	5	15	11	10	11	14	13	5	12	15	12
12:00 - 13:00	10	10	15	12	15	12	7	5	10	20	10	14	18	11	12	9	16
13:00 - 14:00	12	10	15	8	15	8	3	12	13	16	9	11	14	6	9	9	14
14:00 - 15:00	16	13	13	10	5	13	1	15	8	8	13	7	5	10	18	12	11
15:00 - 16:00	18	22	11	11	23	10	5	16	22	16	18	22	6	14	17	10	13
16:00 - 17:00	11	14	20	15	16	12	7	15	20	12	15	17	8	12	13	17	14
17:00 - 18:00	10	15	9	17	19	7	6	10	7	10	11	11	13	7	7	13	14
18:00 - 19:00	7	7	13	10	5	11	3	10	9	9	13	8	2	7	9	10	9
19:00 - 20:00	5	5	12	3	6	6	0	5	3	3	7	6	1	8	4	6	7
20:00 - 21:00	3	5	4	9	3	5	2	3	5	4	2	3	6	1	4	2	2
21:00 - 22:00	1	0	6	0	4	2	2	3	3	2	1	4	3	2	3	1	2
22:00 - 23:00	2	3	1	1	1	0	1	2	1	0	0	4	0	0	0	0	1
23:00 - 24:00	0	0	0	3	1	2	0	0	1	1	0	1	3	1	0	2	1
Etmaal (0-24u)	144	167	166	142	181	128	52	142	151	154	147	167	113	100	157	150	170
Dag (7-19u)	131	152	143	124	164	111	46	128	137	143	134	146	99	85	143	137	157
Avond (19-23u)	11	13	23	13	14	13	5	13	12	9	10	17	10	11	11	9	12
Nacht (23-7u)	2	2	0	5	3	4	1	1	2	2	3	4	4	4	3	4	1
Ochtendspits (7-9u)	20	23	21	21	27	5	1	17	12	26	17	28	1	1	25	20	34
Avondspits (16-18u)	21	29	29	32	35	19	13	25	27	22	26	28	21	19	20	30	28
Validatie																	

Voertuigclassificatie

Voertuigclassificatie op basis van ascombinaties

L = Licht verkeer (2 assen, asafstand < 3,7 m)

M = Middelzwaar verkeer (2 assen, asafstand > 3,7 m)

Z = Zwaar verkeer (3 of meer assen)

Validatie

■ = Compleet en representatief

■ = Niet representatief

■ = Niet compleet

■ = Feestdag

DOORSNEDE

	ma	di	wo	do	vr	za	zo	ma	di	wo	do	vr	za	zo	ma	di	wo
	6-3	7-3	8-3	9-3	10-3	11-3	12-3	13-3	14-3	15-3	16-3	17-3	18-3	19-3	20-3	21-3	22-3
Ri. Noord	74	90	96	71	105	74	24	66	78	85	72	87	66	49	91	81	94
Ri. Zuid	70	77	70	71	76	54	28	76	73	69	75	80	47	51	66	69	76
Ri. Noord	51%	54%	58%	50%	58%	58%	46%	46%	52%	55%	49%	52%	58%	49%	58%	54%	55%
Ri. Zuid	49%	46%	42%	50%	42%	42%	54%	54%	48%	45%	51%	48%	42%	51%	42%	46%	45%
Licht (L)	135	161	159	138	178	124	52	136	147	148	142	158	110	100	146	145	168
Middelzwaar (M)	5	6	5	4	2	3	0	6	3	3	5	8	2	0	8	3	2
Zwaar (Z)	4	0	2	0	1	1	0	0	1	3	0	1	1	0	3	2	0
% Licht (L)	93,8%	96,4%	95,8%	97,2%	98,3%	96,9%	100,0%	95,8%	97,4%	96,1%	96,6%	94,6%	97,3%	100,0%	93,0%	96,7%	98,8%
% Middelzwaar (M)	3,5%	3,6%	3,0%	2,8%	1,1%	2,3%	0,0%	4,2%	2,0%	1,9%	3,4%	4,8%	1,8%	0,0%	5,1%	2,0%	1,2%
% Zwaar (Z)	2,8%	0,0%	1,2%	0,0%	0,6%	0,8%	0,0%	0,0%	0,7%	1,9%	0,0%	0,6%	0,9%	0,0%	1,9%	1,3%	0,0%

VERKEERSTELLING

Motorvoertuigen

ORANJELAAN, ERMELO

Tussen Anna van Burenlaan en Prins Hendriklaan

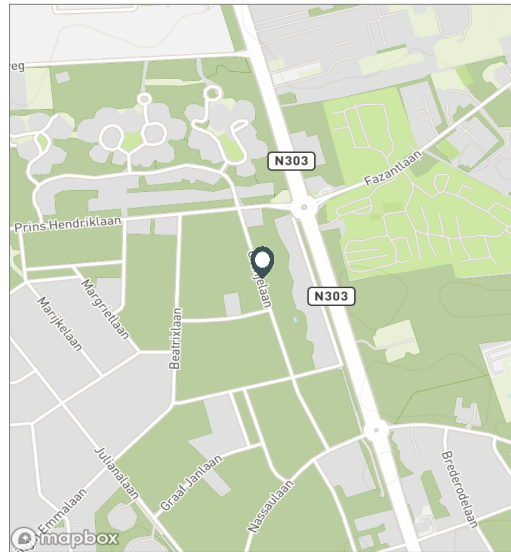


Meetlocatie

Oranjelaan
 Ermelo
 Tussen Anna van Burenlaan en Prins Hendriklaan
 Ri. 1 = Ri. Noord (Prins Hendriklaan)
 Ri. 2 = Ri. Zuid (Anna van Burenlaan)

Meting

Meetperiode: 5 maart t/m 23 maart 2023
 Methodiek: Telslangen
 In opdracht van: Gemeente Ermelo
 Uitgevoerd door: MetroCount



Voertuigclassificatie

Voertuigclassificatie op basis van ascombinaties
 L = Licht verkeer (2 assen, asafstand < 3,7 m)
 M = Middelzwaar verkeer (2 assen, asafstand > 3,7 m)
 Z = Zwaar verkeer (3 of meer assen)

SNELHEDEN WEEKDAG

	Doorsnede		Ri. Noord		Ri. Zuid	
	Gemiddelde	V85	Gemiddelde	V85	Gemiddelde	V85
00:00 - 01:00	30	39	28	38	38	39
01:00 - 02:00	30	34	-	-	30	34
02:00 - 03:00	13	19	8	13	18	19
03:00 - 04:00	-	-	-	-	-	-
04:00 - 05:00	28	34	23	24	33	34
05:00 - 06:00	33	37	30	34	35	39
06:00 - 07:00	26	33	25	36	28	31
07:00 - 08:00	24	33	25	34	23	33
08:00 - 09:00	26	34	28	35	24	32
09:00 - 10:00	26	34	27	35	26	34
10:00 - 11:00	28	35	29	35	28	36
11:00 - 12:00	28	35	29	35	27	34
12:00 - 13:00	27	35	26	34	28	36
13:00 - 14:00	28	35	27	34	28	36
14:00 - 15:00	28	35	28	35	28	35
15:00 - 16:00	27	35	26	33	28	37
16:00 - 17:00	28	35	28	34	28	37
17:00 - 18:00	30	37	30	36	30	38
18:00 - 19:00	30	37	29	34	32	39
19:00 - 20:00	29	35	28	34	31	37
20:00 - 21:00	30	37	29	35	31	38
21:00 - 22:00	29	35	28	33	30	38
22:00 - 23:00	29	34	32	34	28	34
23:00 - 24:00	30	35	30	34	30	36
Gemiddelde	28	35	28	34	28	36

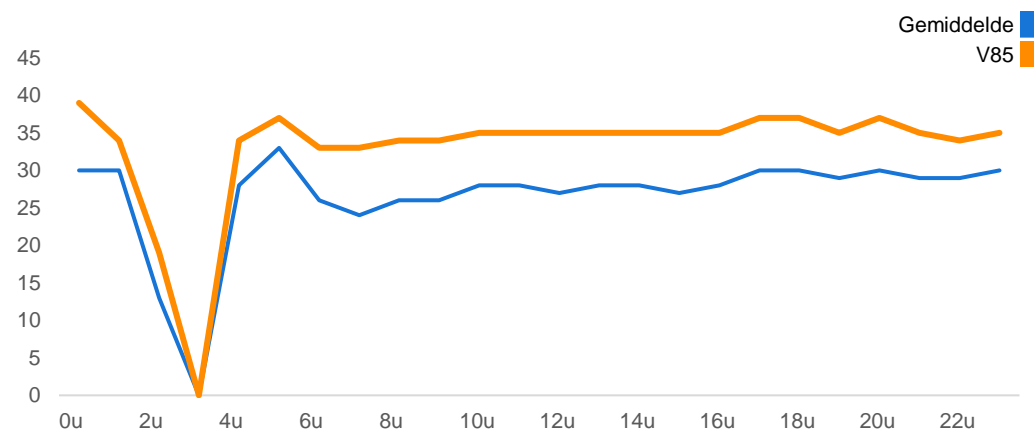
SNELHEDEN PER DAGSOORT

	Doorsnede		Ri. Noord		Ri. Zuid	
	Gemiddelde	V85	Gemiddelde	V85	Gemiddelde	V85
Maandag	28	35	28	35	27	36
Dinsdag	28	34	27	34	28	35
Woensdag	29	36	29	35	28	37
Donderdag	28	35	28	35	27	35
Vrijdag	28	35	28	34	28	37
Zaterdag	28	35	27	34	28	37
Zondag	27	34	26	34	27	34
Werkdag	28	35	28	34	28	36
Weekdag	28	35	28	34	28	36

SNELHEIDSVERTDELING WEEKDAG

	Doorsnede		Ri. Noord		Ri. Zuid	
	%	Cumulatief %	%	Cumulatief %	%	Cumulatief %
< 15 km/u	4,3%	4,3%	3,4%	3,4%	5,4%	5,4%
15 - 20 km/u	8,7%	13,1%	7,8%	11,2%	9,8%	15,2%
20 - 25 km/u	18,3%	31,4%	18,9%	30,2%	17,6%	32,8%
25 - 30 km/u	27,7%	59,1%	29,6%	59,8%	25,5%	58,3%
30 - 35 km/u	26,4%	85,4%	28,4%	88,2%	24,0%	82,3%
35 - 40 km/u	11,4%	96,8%	9,6%	97,8%	13,4%	95,7%
40 - 45 km/u	2,6%	99,4%	1,9%	99,7%	3,3%	99,0%
> 45 km/u	0,6%	100,0%	0,3%	100,0%	1,0%	100,0%

UURVERLOOP SNELHEDEN



SNELHEIDSVERTDELING DOORSNEDE

