

VERKEERSTELLING

Motorvoertuigen

PRINS HENDRIKLAAN, ERMELO

Tussen Beatrixlaan en Máximalaan

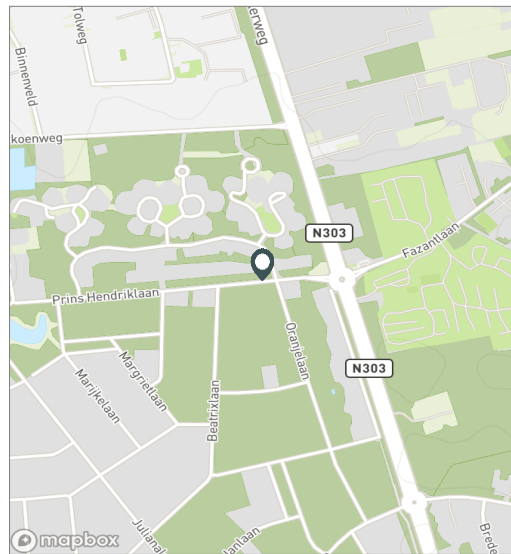


Meetlocatie

Prins Hendriklaan
 Ermelo
 Tussen Beatrixlaan en Máximalaan
 Ri. 1 = Ri. Oost (Máximalaan)
 Ri. 2 = Ri. West (Beatrixlaan)

Meting

Meetperiode: 5 maart t/m 23 maart 2023
 Methodiek: Telslangen
 In opdracht van: Gemeente Ermelo
 Uitgevoerd door: MetroCount



Voertuigclassificatie

Voertuigclassificatie op basis van ascombinaties
 L = Licht verkeer (2 assen, asafstand < 3,7 m)
 M = Middelzwaar verkeer (2 assen, asafstand > 3,7 m)
 Z = Zwaar verkeer (3 of meer assen)

INTENSITEITEN

	Doorsnede		Ri. Oost		Ri. West	
	Werkdag	Weekdag	Werkdag	Weekdag	Werkdag	Weekdag
Etmaal (0-24u)	624	100%	331	300	293	263
Dag (7-19u)	536	85,9%	285	259	251	225
Avond (19-23u)	72	11,6%	38	33	35	31
Nacht (23-7u)	16	2,5%	8	8	7	7
Ochtendspits (7-9u)	90	14,4%	49	38	41	31
Avondspits (16-18u)	108	17,3%	56	51	51	48

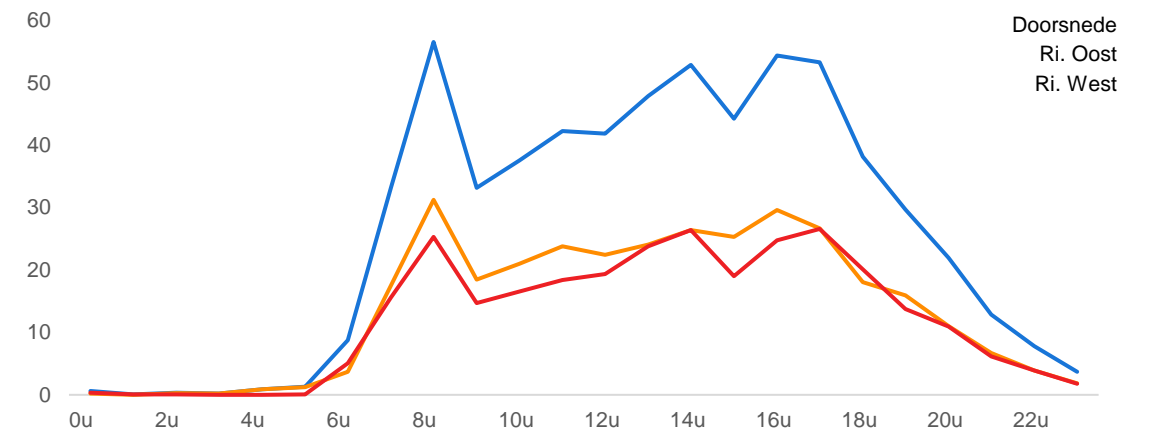
UURCIJFERS

	Doorsnede		Ri. Oost		Ri. West	
	Werkdag	Weekdag	Werkdag	Weekdag	Werkdag	Weekdag
00:00 - 01:00	1	0,1%	0	1	0	0
01:00 - 02:00	0	0,0%	0	1	0	0
02:00 - 03:00	0	0,1%	0	0	0	0
03:00 - 04:00	0	0,0%	0	0	0	0
04:00 - 05:00	1	0,1%	1	1	0	0
05:00 - 06:00	1	0,2%	1	1	0	0
06:00 - 07:00	9	1,4%	4	3	5	4
07:00 - 08:00	33	5,3%	18	13	16	12
08:00 - 09:00	57	9,1%	31	24	25	19
09:00 - 10:00	33	5,3%	18	17	15	13
10:00 - 11:00	38	6,0%	21	20	17	16
11:00 - 12:00	42	6,8%	24	23	18	18
12:00 - 13:00	42	6,7%	22	22	19	19
13:00 - 14:00	48	7,7%	24	23	24	21
14:00 - 15:00	53	8,5%	26	25	26	24
15:00 - 16:00	44	7,1%	25	23	19	18
16:00 - 17:00	54	8,7%	30	27	25	24
17:00 - 18:00	53	8,5%	27	25	27	24
18:00 - 19:00	38	6,1%	18	16	20	17
19:00 - 20:00	30	4,8%	16	14	14	12
20:00 - 21:00	22	3,5%	11	9	11	10
21:00 - 22:00	13	2,1%	7	6	6	6
22:00 - 23:00	8	1,3%	4	4	4	4
23:00 - 24:00	4	0,6%	2	2	2	2

VOERTUIGVERDELING

	Doorsnede		Ri. Oost		Ri. West	
	Werkdag	Weekdag	Werkdag	Weekdag	Werkdag	Weekdag
Licht (L)	601	96,4%	95,8%	96,3%	97,1%	97,4%
Middelzwaar (M)	15	2,4%	2,8%	2,4%	2,0%	1,8%
Zwaar (Z)	7	1,1%	1,4%	1,3%	0,8%	0,8%

UURVERLOOP WERKDAG PER RIJRICHTING



ETMAALTOTALEN

	Aantal voertuigen
ma 6-mrt	1224
di 7-mrt	658
wo 8-mrt	642
do 9-mrt	615
vr 10-mrt	581
za 11-mrt	514
zo 12-mrt	312
ma 13-mrt	578
di 14-mrt	663
wo 15-mrt	723
do 16-mrt	593
vr 17-mrt	674
za 18-mrt	494
zo 19-mrt	328
ma 20-mrt	610
di 21-mrt	612
wo 22-mrt	556

SNELHEID

	Doorsnede	Ri. Oost	Ri. West
Gem. snelheid V85	32	33	31
< 15 km/u	1,1%	1%	1,2%
15 - 20 km/u	3,8%	3,4%	4,2%
20 - 25 km/u	8,9%	7,4%	10,6%
25 - 30 km/u	23,2%	19,2%	27,6%
30 - 35 km/u	31,4%	29,9%	33,1%
35 - 40 km/u	20,8%	24,3%	16,9%
40 - 45 km/u	8%	10,8%	4,8%
> 45 km/u	2,9%	4%	1,6%

VERKEERSTELLING

Motorvoertuigen

PRINS HENDRIKLAAN, ERMELO

Tussen Beatrixlaan en Máximalaan

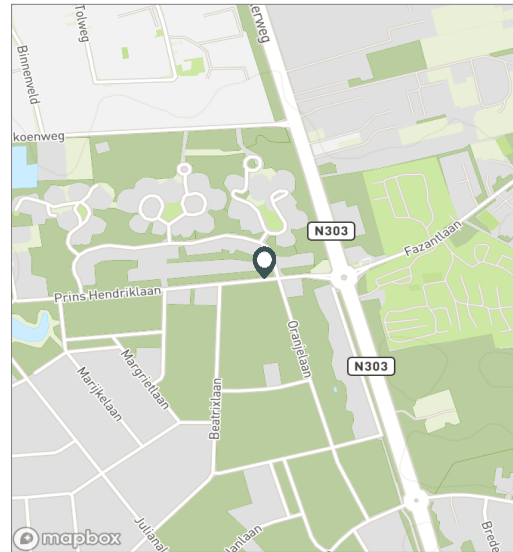


Meetlocatie

Prins Hendriklaan
 Ermelo
 Tussen Beatrixlaan en Máximalaan
 Ri. 1 = Ri. Oost (Máximalaan)
 Ri. 2 = Ri. West (Beatrixlaan)

Meting

Meetperiode: 5 maart t/m 23 maart 2023
 Methodiek: Telslangen
 In opdracht van: Gemeente Ermelo
 Uitgevoerd door: MetroCount



Voertuigclassificatie

Voertuigclassificatie op basis van ascombinaties

L = Licht verkeer (2 assen, asafstand < 3,7 m)

M = Middelzwaar verkeer (2 assen, asafstand > 3,7 m)

Z = Zwaar verkeer (3 of meer assen)

WERKDAG

	Doorsnede				Ri. Oost				Ri. West			
	L	M	Z	Tot	L	M	Z	Tot	L	M	Z	Tot
00:00 - 01:00	1	0	0	1	0	0	0	0	0	0	0	0
01:00 - 02:00	0	0	0	0	0	0	0	0	0	0	0	0
02:00 - 03:00	0	0	0	0	0	0	0	0	0	0	0	0
03:00 - 04:00	0	0	0	0	0	0	0	0	0	0	0	0
04:00 - 05:00	1	0	0	1	1	0	0	1	0	0	0	0
05:00 - 06:00	1	0	0	1	1	0	0	1	0	0	0	0
06:00 - 07:00	9	0	0	9	4	0	0	4	5	0	0	5
07:00 - 08:00	32	1	0	33	17	0	0	18	16	0	0	16
08:00 - 09:00	54	1	1	57	30	1	1	31	25	1	0	25
09:00 - 10:00	32	1	0	33	18	1	0	18	14	0	0	15
10:00 - 11:00	36	1	1	38	20	1	1	21	16	0	0	17
11:00 - 12:00	40	1	1	42	23	1	1	24	17	1	0	18
12:00 - 13:00	40	1	1	42	21	1	0	22	19	1	0	19
13:00 - 14:00	45	2	0	48	23	1	0	24	22	1	0	24
14:00 - 15:00	50	2	1	53	25	1	1	26	25	1	0	26
15:00 - 16:00	43	1	0	44	25	0	0	25	19	0	0	19
16:00 - 17:00	52	1	1	54	28	1	1	30	24	0	0	25
17:00 - 18:00	52	1	0	53	26	1	0	27	26	0	0	27
18:00 - 19:00	37	1	0	38	17	1	0	18	20	0	0	20
19:00 - 20:00	30	0	0	30	16	0	0	16	14	0	0	14
20:00 - 21:00	21	0	0	22	11	0	0	11	11	0	0	11
21:00 - 22:00	13	0	0	13	7	0	0	7	6	0	0	6
22:00 - 23:00	8	0	0	8	4	0	0	4	4	0	0	4
23:00 - 24:00	4	0	0	4	2	0	0	2	2	0	0	2
Etmaal (0-24u)	601	15	7	624	317	9	5	331	285	6	2	293
Dag (7-19u)	514	15	7	536	272	9	4	285	243	6	2	251
Avond (19-23u)	71	1	0	72	37	0	0	38	34	0	0	35
Nacht (23-7u)	16	0	0	16	8	0	0	8	7	0	0	7
Ochtendspits (7-9u)	87	2	1	90	47	1	1	49	40	1	0	41
Avondspits (16-18u)	105	2	1	108	54	1	1	56	50	1	0	51

VERKEERSTELLING

Motorvoertuigen

PRINS HENDRIKLAAN, ERMELO

Tussen Beatrixlaan en Máximalaan

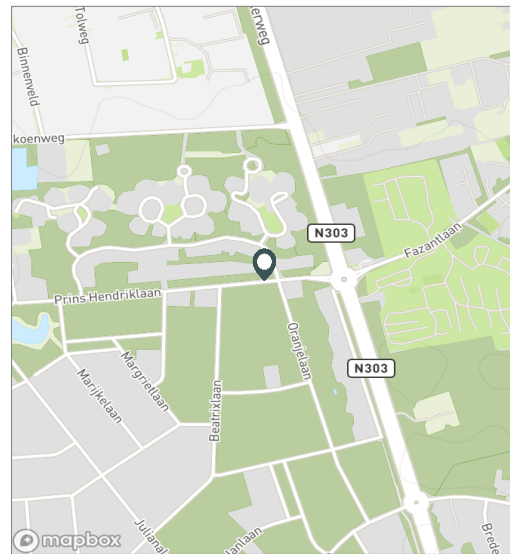


Meetlocatie

Prins Hendriklaan
 Ermelo
 Tussen Beatrixlaan en Máximalaan
 Ri. 1 = Ri. Oost (Máximalaan)
 Ri. 2 = Ri. West (Beatrixlaan)

Meting

Meetperiode: 5 maart t/m 23 maart 2023
 Methodiek: Telslangen
 In opdracht van: Gemeente Ermelo
 Uitgevoerd door: MetroCount



Voertuigclassificatie

Voertuigclassificatie op basis van ascombinaties

L = Licht verkeer (2 assen, asafstand < 3,7 m)

M = Middelzwaar verkeer (2 assen, asafstand > 3,7 m)

Z = Zwaar verkeer (3 of meer assen)

WEEKDAG

	Doorsnede				Ri. Oost				Ri. West			
	L	M	Z	Tot	L	M	Z	Tot	L	M	Z	Tot
00:00 - 01:00	1	0	0	1	1	0	0	1	0	0	0	0
01:00 - 02:00	1	0	0	1	1	0	0	1	0	0	0	0
02:00 - 03:00	0	0	0	0	0	0	0	0	0	0	0	0
03:00 - 04:00	0	0	0	0	0	0	0	0	0	0	0	0
04:00 - 05:00	1	0	0	1	1	0	0	1	0	0	0	0
05:00 - 06:00	1	0	0	1	1	0	0	1	0	0	0	0
06:00 - 07:00	7	0	0	7	3	0	0	3	4	0	0	4
07:00 - 08:00	25	0	0	25	13	0	0	13	12	0	0	12
08:00 - 09:00	42	1	1	43	23	1	1	24	19	0	0	19
09:00 - 10:00	28	1	0	30	16	1	0	17	13	0	0	13
10:00 - 11:00	34	1	1	36	19	1	1	20	15	0	0	16
11:00 - 12:00	39	1	1	41	22	0	0	23	17	1	0	18
12:00 - 13:00	40	1	1	41	21	1	0	22	19	1	0	19
13:00 - 14:00	43	2	0	45	23	1	0	23	20	1	0	21
14:00 - 15:00	47	1	1	49	24	1	1	25	23	1	0	24
15:00 - 16:00	41	0	0	42	23	0	0	23	18	0	0	18
16:00 - 17:00	49	1	1	51	25	1	1	27	24	0	0	24
17:00 - 18:00	47	1	0	48	24	1	0	25	23	0	0	24
18:00 - 19:00	33	1	0	33	16	1	0	16	17	0	0	17
19:00 - 20:00	25	0	0	25	14	0	0	14	12	0	0	12
20:00 - 21:00	19	0	0	19	9	0	0	9	10	0	0	10
21:00 - 22:00	12	0	0	12	6	0	0	6	6	0	0	6
22:00 - 23:00	8	0	0	8	4	0	0	4	4	0	0	4
23:00 - 24:00	4	0	0	4	2	0	0	2	2	0	0	2
Etmaal (0-24u)	545	12	6	563	289	7	4	300	256	5	2	263
Dag (7-19u)	467	11	6	484	248	7	4	259	219	4	2	225
Avond (19-23u)	63	1	0	64	33	0	0	33	31	0	0	31
Nacht (23-7u)	15	0	0	15	8	0	0	8	7	0	0	7
Ochtendspits (7-9u)	67	1	1	69	36	1	1	38	30	0	0	31
Avondspits (16-18u)	96	2	1	99	49	1	1	51	47	0	0	48

VERKEERSTELLING

Motorvoertuigen

PRINS HENDRIKLAAN, ERMELO

Tussen Beatrixlaan en Máximalaan

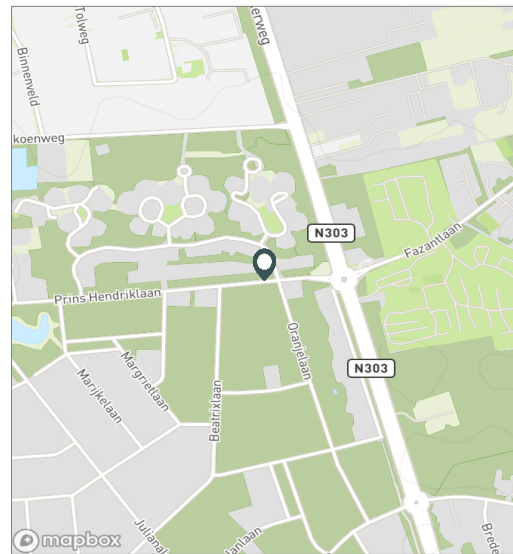


Meetlocatie

Prins Hendriklaan
 Ermelo
 Tussen Beatrixlaan en Máximalaan
 Ri. 1 = Ri. Oost (Máximalaan)
 Ri. 2 = Ri. West (Beatrixlaan)

Meting

Meetperiode: 5 maart t/m 23 maart 2023
 Methodiek: Telslangen
 In opdracht van: Gemeente Ermelo
 Uitgevoerd door: MetroCount



DOORSNEDE

	ma	di	wo	do	vr	za	zo	ma	di	wo	do	vr	za	zo	ma	di	wo
	6-3	7-3	8-3	9-3	10-3	11-3	12-3	13-3	14-3	15-3	16-3	17-3	18-3	19-3	20-3	21-3	22-3
00:00 - 01:00	0	0	0	2	2	1	3	2	1	0	1	0	3	2	0	0	0
01:00 - 02:00	0	0	0	0	0	2	5	0	0	0	1	0	0	1	0	0	0
02:00 - 03:00	0	0	0	0	0	0	0	1	0	0	3	0	1	2	0	1	0
03:00 - 04:00	0	0	1	0	1	0	1	0	0	0	0	0	1	1	0	1	0
04:00 - 05:00	0	0	1	2	2	0	0	1	1	0	0	1	1	0	0	1	1
05:00 - 06:00	1	1	1	0	0	5	0	1	0	3	1	4	1	0	2	0	2
06:00 - 07:00	10	11	10	10	7	5	1	6	12	10	6	6	3	0	7	8	11
07:00 - 08:00	35	47	24	36	23	10	2	45	42	23	30	28	4	5	38	35	31
08:00 - 09:00	66	77	54	55	42	11	2	58	60	55	41	51	24	6	60	75	60
09:00 - 10:00	120	23	41	36	22	30	13	31	27	59	33	40	29	12	37	23	28
10:00 - 11:00	160	31	45	28	22	41	15	41	30	54	39	42	47	21	44	28	41
11:00 - 12:00	112	34	43	38	41	38	24	40	43	80	32	47	55	29	32	42	35
12:00 - 13:00	143	39	48	42	47	44	28	25	51	52	39	53	60	29	31	35	46
13:00 - 14:00	174	60	68	39	54	43	34	34	53	46	39	63	37	31	52	39	34
14:00 - 15:00	149	55	50	64	57	52	29	50	54	48	56	62	40	39	45	43	42
15:00 - 16:00	55	40	53	35	60	53	28	37	43	37	38	54	31	30	37	49	33
16:00 - 17:00	46	56	58	50	55	55	34	50	62	51	48	64	48	29	58	62	48
17:00 - 18:00	47	64	45	63	43	43	29	52	57	54	63	52	43	29	55	56	38
18:00 - 19:00	25	34	31	28	34	22	27	39	50	52	49	38	16	21	44	36	38
19:00 - 20:00	29	31	24	37	23	20	10	27	35	37	28	23	17	11	29	40	27
20:00 - 21:00	28	26	18	24	21	14	8	22	22	30	25	17	9	17	16	21	16
21:00 - 22:00	6	16	17	14	14	13	13	11	13	17	10	11	6	6	14	8	17
22:00 - 23:00	11	9	7	10	4	7	5	5	6	12	9	9	12	5	8	7	4
23:00 - 24:00	7	4	3	2	7	5	1	0	1	3	2	9	6	2	1	2	4
Etmaal (0-24u)	1224	658	642	615	581	514	312	578	663	723	593	674	494	328	610	612	556
Dag (7-19u)	1132	560	560	514	500	442	265	502	572	611	507	594	434	281	533	523	474
Avond (19-23u)	74	82	66	85	62	54	36	65	76	96	72	60	44	39	67	76	64
Nacht (23-7u)	18	16	16	16	19	18	11	11	15	16	14	20	16	8	10	13	18
Ochtendspits (7-9u)	101	124	78	91	65	21	4	103	102	78	71	79	28	11	98	110	91
Avondspits (16-18u)	93	120	103	113	98	98	63	102	119	105	111	116	91	58	113	118	86
Validatie																	

Voertuigclassificatie

Voertuigclassificatie op basis van ascombinaties

L = Licht verkeer (2 assen, asafstand < 3,7 m)

M = Middelzwaar verkeer (2 assen, asafstand > 3,7 m)

Z = Zwaar verkeer (3 of meer assen)

Validatie

■ = Compleet en representatief

■ = Niet representatief

■ = Niet compleet

■ = Feestdag

DOORSNEDE

	ma	di	wo	do	vr	za	zo	ma	di	wo	do	vr	za	zo	ma	di	wo
	6-3	7-3	8-3	9-3	10-3	11-3	12-3	13-3	14-3	15-3	16-3	17-3	18-3	19-3	20-3	21-3	22-3
Ri. Oost	439	315	331	322	309	276	167	292	356	396	308	389	264	189	312	323	310
Ri. West	785	343	311	293	272	238	145	286	307	327	285	285	230	139	298	289	246
Ri. Oost	36%	48%	52%	52%	53%	54%	54%	51%	54%	55%	52%	58%	53%	58%	51%	53%	56%
Ri. West	64%	52%	48%	48%	47%	46%	46%	49%	46%	45%	48%	42%	47%	42%	49%	47%	44%
Licht (L)	1179	636	619	587	567	505	312	560	637	692	570	646	479	326	587	590	543
Middelzwaar (M)	28	16	12	23	9	5	0	14	20	18	18	21	8	1	11	14	9
Zwaar (Z)	17	6	11	5	5	4	0	4	6	13	5	7	7	1	12	8	4
% Licht (L)	96,3%	96,7%	96,4%	95,4%	97,6%	98,2%	100,0%	96,9%	96,1%	95,7%	96,1%	95,8%	97,0%	99,4%	96,2%	96,4%	97,7%
% Middelzwaar (M)	2,3%	2,4%	1,9%	3,7%	1,5%	1,0%	0,0%	2,4%	3,0%	2,5%	3,0%	3,1%	1,6%	0,3%	1,8%	2,3%	1,6%
% Zwaar (Z)	1,4%	0,9%	1,7%	0,8%	0,9%	0,8%	0,0%	0,7%	0,9%	1,8%	0,8%	1,0%	1,4%	0,3%	2,0%	1,3%	0,7%

VERKEERSTELLING

Motorvoertuigen

PRINS HENDRIKLAAN, ERMELO

Tussen Beatrixlaan en Máximalaan

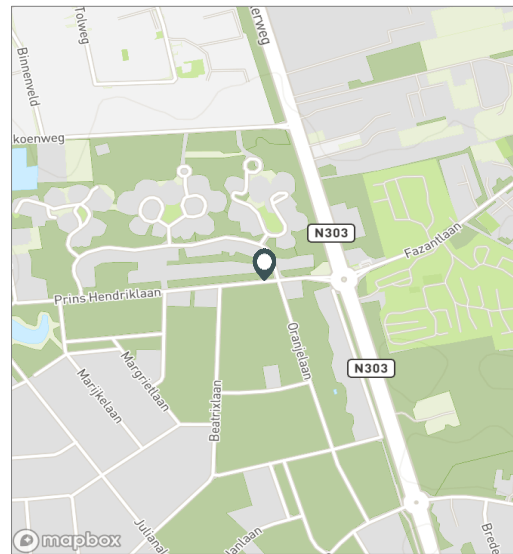


Meetlocatie

Prins Hendriklaan
 Ermelo
 Tussen Beatrixlaan en Máximalaan
 Ri. 1 = Ri. Oost (Máximalaan)
 Ri. 2 = Ri. West (Beatrixlaan)

Meting

Meetperiode: 5 maart t/m 23 maart 2023
 Methodiek: Telslangen
 In opdracht van: Gemeente Ermelo
 Uitgevoerd door: MetroCount



Voertuigclassificatie

Voertuigclassificatie op basis van ascombinaties
 L = Licht verkeer (2 assen, asafstand < 3,7 m)
 M = Middelzwaar verkeer (2 assen, asafstand > 3,7 m)
 Z = Zwaar verkeer (3 of meer assen)

SNELHEDEN WEEKDAG

	Doorsnede		Ri. Oost		Ri. West	
	Gemiddelde	V85	Gemiddelde	V85	Gemiddelde	V85
00:00 - 01:00	30	38	32	39	28	35
01:00 - 02:00	29	38	31	38	23	24
02:00 - 03:00	31	37	32	38	28	29
03:00 - 04:00	37	47	37	47	-	-
04:00 - 05:00	30	34	30	34	-	-
05:00 - 06:00	35	43	35	43	38	43
06:00 - 07:00	34	40	34	41	33	40
07:00 - 08:00	32	40	33	41	32	39
08:00 - 09:00	31	38	32	39	30	37
09:00 - 10:00	32	39	33	40	31	37
10:00 - 11:00	32	39	34	40	31	37
11:00 - 12:00	32	39	33	41	31	36
12:00 - 13:00	32	39	34	41	30	36
13:00 - 14:00	32	39	33	41	31	37
14:00 - 15:00	31	38	33	39	30	36
15:00 - 16:00	31	39	33	40	30	36
16:00 - 17:00	32	39	34	40	31	38
17:00 - 18:00	32	39	33	40	31	37
18:00 - 19:00	32	39	34	40	31	39
19:00 - 20:00	33	40	33	40	32	39
20:00 - 21:00	33	40	35	41	31	37
21:00 - 22:00	33	40	33	41	32	39
22:00 - 23:00	32	38	33	39	31	38
23:00 - 24:00	33	39	33	38	33	40
Gemiddelde	32	39	33	40	31	37

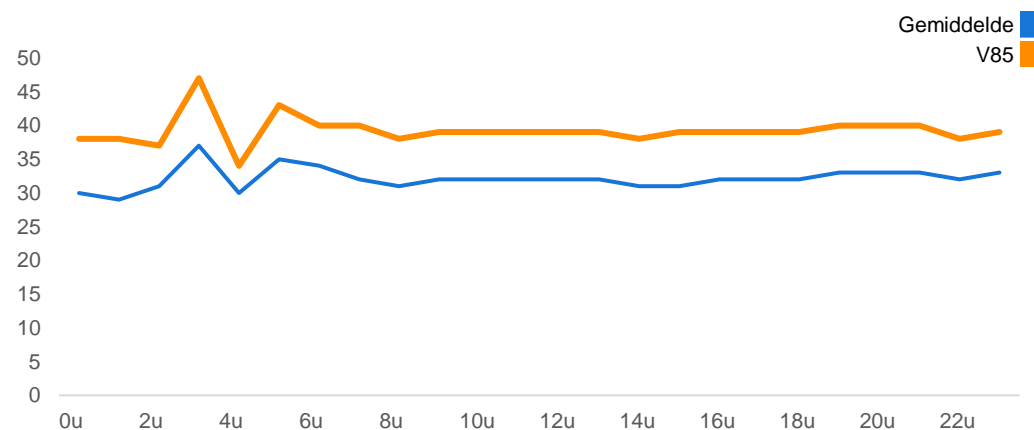
SNELHEDEN PER DAGSOORT

	Doorsnede		Ri. Oost		Ri. West	
	Gemiddelde	V85	Gemiddelde	V85	Gemiddelde	V85
Maandag	32	39	33	41	31	38
Dinsdag	32	39	33	40	31	38
Woensdag	32	39	33	40	30	37
Donderdag	32	39	33	40	31	37
Vrijdag	33	39	34	40	31	38
Zaterdag	32	39	33	40	31	38
Zondag	32	38	33	39	30	36
Werkdag	32	39	33	40	31	37
Weekdag	32	39	33	40	31	37

SNELHEIDSVERTDELING WEEKDAG

	Doorsnede		Ri. Oost		Ri. West	
	%	Cumulatief %	%	Cumulatief %	%	Cumulatief %
< 15 km/u	1,1%	1,1%	1,0%	1,0%	1,2%	1,2%
15 - 20 km/u	3,8%	4,9%	3,4%	4,4%	4,2%	5,4%
20 - 25 km/u	8,9%	13,8%	7,4%	11,8%	10,6%	16,1%
25 - 30 km/u	23,2%	37,0%	19,2%	31,1%	27,6%	43,7%
30 - 35 km/u	31,4%	68,3%	29,9%	61,0%	33,1%	76,8%
35 - 40 km/u	20,8%	89,1%	24,3%	85,2%	16,9%	93,6%
40 - 45 km/u	8,0%	97,1%	10,8%	96,0%	4,8%	98,4%
> 45 km/u	2,9%	100,0%	4,0%	100,0%	1,6%	100,0%

UURVERLOOP SNELHEDEN



SNELHEIDSVERTDELING DOORSNEDE

