

VERKEERSTELLING

Motorvoertuigen

MÁXIMALAAN, ERMELO

Tussen Alexiahof en Arianehof

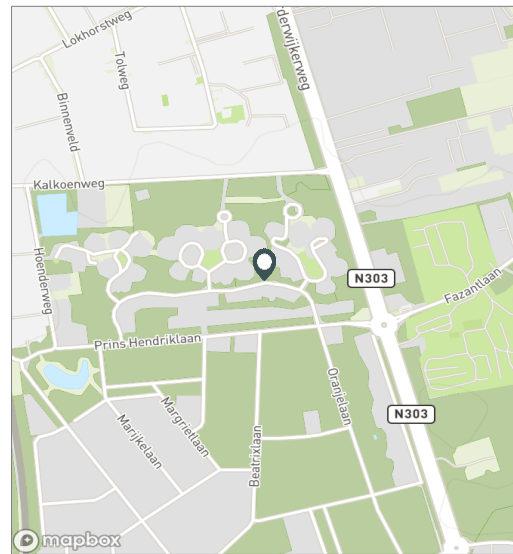


Meetlocatie

Máximalaan
 Ermelo
 Tussen Alexiahof en Arianehof
 Ri. 1 = Ri. Oost (Arianehof)
 Ri. 2 = Ri. West (Alexiahof)

Meting

Meetperiode: 5 maart t/m 23 maart 2023
 Methodiek: Telslangen
 In opdracht van: Gemeente Ermelo
 Uitgevoerd door: MetroCount



Voertuigclassificatie

Voertuigclassificatie op basis van ascombinaties
 L = Licht verkeer (2 assen, asafstand < 3,7 m)
 M = Middelzwaar verkeer (2 assen, asafstand > 3,7 m)
 Z = Zwaar verkeer (3 of meer assen)

INTENSITEITEN

	Doorsnede		Ri. Oost		Ri. West	
	Werkdag	Weekdag	Werkdag	Weekdag	Werkdag	Weekdag
Etmaal (0-24u)	584	100%	275	266	309	290
Dag (7-19u)	478	81,9%	226	222	252	236
Avond (19-23u)	84	14,3%	35	31	49	46
Nacht (23-7u)	22	3,8%	15	13	7	9
Ochtendspits (7-9u)	103	17,6%	69	53	34	26
Avondspits (16-18u)	116	19,9%	38	38	78	67

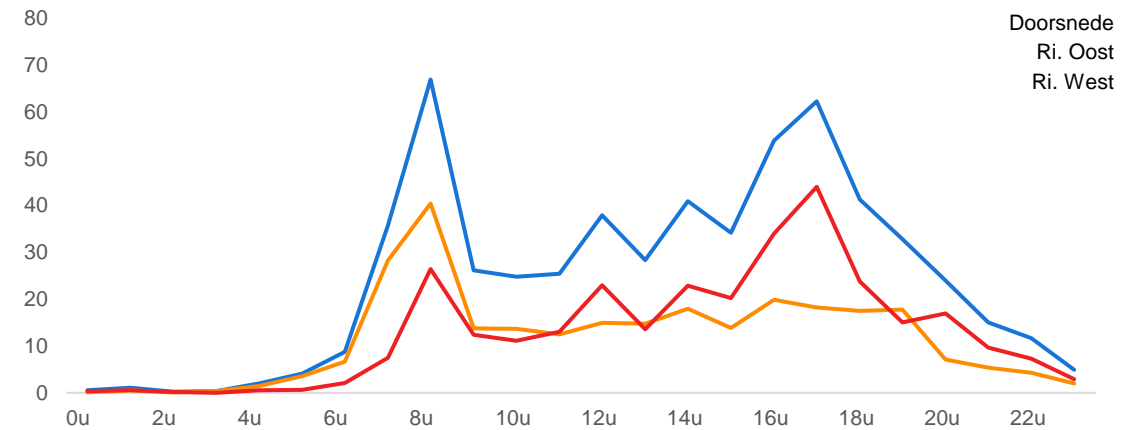
UURCIJFERS

	Doorsnede		Ri. Oost		Ri. West			
	Werkdag	Weekdag	Werkdag	Weekdag	Werkdag	Weekdag		
00:00 - 01:00	1	0,1%	2	0,4%	0	0	0	2
01:00 - 02:00	1	0,2%	2	0,3%	1	1	1	1
02:00 - 03:00	0	0,0%	0	0,1%	0	0	0	0
03:00 - 04:00	0	0,1%	1	0,1%	0	0	0	0
04:00 - 05:00	2	0,3%	2	0,3%	1	1	1	0
05:00 - 06:00	4	0,7%	3	0,6%	4	3	1	1
06:00 - 07:00	9	1,5%	7	1,2%	7	5	2	2
07:00 - 08:00	36	6,1%	27	4,9%	28	21	7	6
08:00 - 09:00	67	11,5%	52	9,4%	40	32	27	20
09:00 - 10:00	26	4,5%	26	4,6%	14	15	12	11
10:00 - 11:00	25	4,2%	27	4,8%	14	15	11	12
11:00 - 12:00	26	4,4%	31	5,5%	12	14	13	17
12:00 - 13:00	38	6,5%	40	7,1%	15	17	23	23
13:00 - 14:00	28	4,9%	34	6,1%	15	18	14	16
14:00 - 15:00	41	7,0%	41	7,3%	18	18	23	22
15:00 - 16:00	34	5,9%	35	6,3%	14	16	20	19
16:00 - 17:00	54	9,2%	50	9,0%	20	20	34	30
17:00 - 18:00	62	10,7%	54	9,8%	18	17	44	37
18:00 - 19:00	41	7,1%	41	7,4%	18	18	24	23
19:00 - 20:00	33	5,6%	30	5,3%	18	16	15	14
20:00 - 21:00	24	4,1%	23	4,1%	7	7	17	16
21:00 - 22:00	15	2,6%	14	2,5%	5	5	10	9
22:00 - 23:00	12	2,0%	10	1,9%	4	4	7	7
23:00 - 24:00	5	0,8%	6	1,1%	2	2	3	4

VOERTUIGVERDELING

	Doorsnede		Ri. Oost		Ri. West			
	Werkdag	Weekdag	Werkdag	Weekdag	Werkdag	Weekdag		
Licht (L)	555	95,1%	531	95,4%	94,6%	95,0%	95,6%	95,7%
Middelzwaar (M)	6	1,0%	4	0,7%	1,3%	0,9%	0,7%	0,5%
Zwaar (Z)	23	3,9%	22	3,9%	4,2%	4,0%	3,7%	3,7%

UURVERLOOP WERKDAG PER RIJRICHTING



ETMAALTOTALEN

	Aantal voertuigen
ma 6-mrt	505
di 7-mrt	500
wo 8-mrt	510
do 9-mrt	524
vr 10-mrt	765
za 11-mrt	606
zo 12-mrt	414
ma 13-mrt	539
di 14-mrt	635
wo 15-mrt	673
do 16-mrt	519
vr 17-mrt	636
za 18-mrt	538
zo 19-mrt	396
ma 20-mrt	573
di 21-mrt	545
wo 22-mrt	542

SNELHEID

	Doorsnede	Ri. Oost	Ri. West
Gem. snelheid V85	30	32	29
< 15 km/u	0,8%	0,6%	1%
15 - 20 km/u	3,6%	1,8%	5,2%
20 - 25 km/u	11,8%	8,3%	15%
25 - 30 km/u	30,4%	21,1%	39%
30 - 35 km/u	32,3%	36,1%	28,9%
35 - 40 km/u	16%	24,5%	8,2%
40 - 45 km/u	3,9%	5,8%	2,2%
> 45 km/u	1,1%	1,7%	0,5%

VERKEERSTELLING

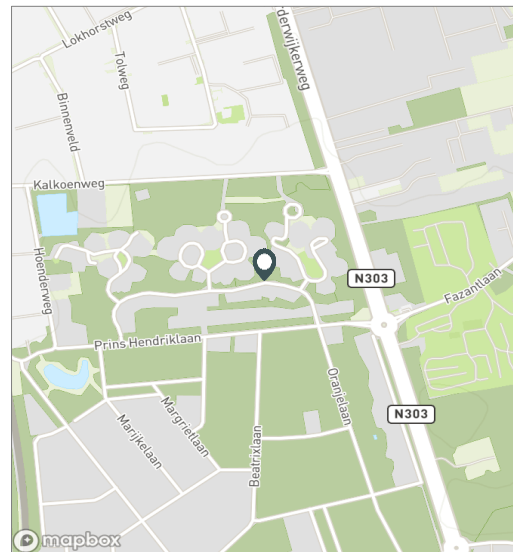
Motorvoertuigen

Meetlocatie

Máximalaan
 Ermelo
 Tussen Alexiahof en Arianehof
 Ri. 1 = Ri. Oost (Arianehof)
 Ri. 2 = Ri. West (Alexiahof)

Meting

Meetperiode: 5 maart t/m 23 maart 2023
 Methodiek: Telslangen
 In opdracht van: Gemeente Ermelo
 Uitgevoerd door: MetroCount



Voertuigclassificatie

Voertuigclassificatie op basis van ascombinaties

L = Licht verkeer (2 assen, asafstand < 3,7 m)

M = Middelzwaar verkeer (2 assen, asafstand > 3,7 m)

Z = Zwaar verkeer (3 of meer assen)

MÁXIMALAAN, ERMELO

Tussen Alexiahof en Arianehof



WERKDAG

	Doorsnede				Ri. Oost				Ri. West			
	L	M	Z	Tot	L	M	Z	Tot	L	M	Z	Tot
00:00 - 01:00	0	0	0	1	0	0	0	0	0	0	0	0
01:00 - 02:00	1	0	0	1	0	0	0	1	1	0	0	1
02:00 - 03:00	0	0	0	0	0	0	0	0	0	0	0	0
03:00 - 04:00	0	0	0	0	0	0	0	0	0	0	0	0
04:00 - 05:00	2	0	0	2	1	0	0	1	1	0	0	1
05:00 - 06:00	3	1	0	4	3	1	0	4	1	0	0	1
06:00 - 07:00	8	0	0	9	6	0	0	7	2	0	0	2
07:00 - 08:00	34	0	1	36	27	0	1	28	7	0	0	7
08:00 - 09:00	64	0	2	67	39	0	1	40	25	0	1	27
09:00 - 10:00	25	0	1	26	13	0	1	14	12	0	0	12
10:00 - 11:00	24	0	1	25	13	0	1	14	11	0	0	11
11:00 - 12:00	24	0	1	26	12	0	1	12	13	0	0	13
12:00 - 13:00	36	1	1	38	14	0	1	15	22	1	0	23
13:00 - 14:00	26	1	2	28	13	1	1	15	13	0	1	14
14:00 - 15:00	38	1	2	41	17	1	1	18	22	0	1	23
15:00 - 16:00	32	0	1	34	13	0	1	14	19	0	1	20
16:00 - 17:00	51	0	3	54	19	0	1	20	32	0	2	34
17:00 - 18:00	60	0	2	62	18	0	1	18	43	0	2	44
18:00 - 19:00	39	0	2	41	17	0	1	18	22	0	1	24
19:00 - 20:00	32	0	1	33	17	0	1	18	14	0	1	15
20:00 - 21:00	23	0	1	24	7	0	0	7	17	0	0	17
21:00 - 22:00	15	0	1	15	5	0	0	5	9	0	1	10
22:00 - 23:00	11	0	0	12	4	0	0	4	7	0	0	7
23:00 - 24:00	5	0	0	5	2	0	0	2	3	0	0	3
Etmaal (0-24u)	555	6	23	584	260	4	11	275	295	2	11	309
Dag (7-19u)	454	5	19	478	214	3	10	226	241	2	10	252
Avond (19-23u)	81	0	3	84	33	0	1	35	47	0	2	49
Nacht (23-7u)	21	1	1	22	13	1	1	15	7	0	0	7
Ochtendspits (7-9u)	98	1	4	103	66	0	2	69	32	0	2	34
Avondspits (16-18u)	111	0	5	116	36	0	2	38	75	0	3	78

VERKEERSTELLING

Motorvoertuigen

MÁXIMALAAN, ERMELO

Tussen Alexiahof en Arianehof

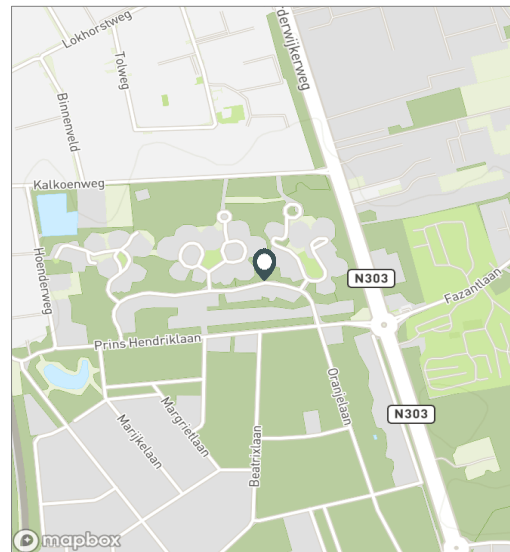


Meetlocatie

Máximalaan
 Ermelo
 Tussen Alexiahof en Arianehof
 Ri. 1 = Ri. Oost (Arianehof)
 Ri. 2 = Ri. West (Alexiahof)

Meting

Meetperiode: 5 maart t/m 23 maart 2023
 Methodiek: Telslangen
 In opdracht van: Gemeente Ermelo
 Uitgevoerd door: MetroCount



Voertuigclassificatie

Voertuigclassificatie op basis van ascombinaties

L = Licht verkeer (2 assen, asafstand < 3,7 m)

M = Middelzwaar verkeer (2 assen, asafstand > 3,7 m)

Z = Zwaar verkeer (3 of meer assen)

WEEKDAG

	Doorsnede				Ri. Oost				Ri. West			
	L	M	Z	Tot	L	M	Z	Tot	L	M	Z	Tot
00:00 - 01:00	2	0	0	2	0	0	0	0	1	0	0	2
01:00 - 02:00	2	0	0	2	1	0	0	1	1	0	0	1
02:00 - 03:00	0	0	0	0	0	0	0	0	0	0	0	0
03:00 - 04:00	1	0	0	1	0	0	0	0	0	0	0	0
04:00 - 05:00	2	0	0	2	1	0	0	1	0	0	0	0
05:00 - 06:00	3	0	0	3	2	0	0	3	1	0	0	1
06:00 - 07:00	6	0	0	7	5	0	0	5	2	0	0	2
07:00 - 08:00	26	0	1	27	21	0	1	21	5	0	0	6
08:00 - 09:00	50	0	2	52	31	0	1	32	19	0	1	20
09:00 - 10:00	25	0	1	26	14	0	1	15	11	0	0	11
10:00 - 11:00	25	0	1	27	14	0	1	15	12	0	0	12
11:00 - 12:00	29	0	1	31	13	0	1	14	16	0	0	17
12:00 - 13:00	38	1	1	40	16	0	1	17	22	0	0	23
13:00 - 14:00	32	1	2	34	17	0	1	18	15	0	1	16
14:00 - 15:00	39	1	2	41	17	0	1	18	21	0	1	22
15:00 - 16:00	33	0	2	35	15	0	1	16	18	0	1	19
16:00 - 17:00	48	0	2	50	20	0	1	20	28	0	1	30
17:00 - 18:00	52	0	2	54	17	0	1	17	36	0	1	37
18:00 - 19:00	39	0	2	41	17	0	1	18	22	0	1	23
19:00 - 20:00	28	0	1	30	15	0	1	16	13	0	1	14
20:00 - 21:00	22	0	1	23	6	0	0	7	16	0	0	16
21:00 - 22:00	13	0	1	14	5	0	0	5	8	0	0	9
22:00 - 23:00	10	0	0	10	4	0	0	4	6	0	0	7
23:00 - 24:00	6	0	0	6	2	0	0	2	4	0	0	4
Etmaal (0-24u)	531	4	22	557	253	3	11	266	278	2	11	290
Dag (7-19u)	436	3	18	458	211	2	9	222	225	1	9	236
Avond (19-23u)	74	0	3	77	30	0	1	31	44	0	2	46
Nacht (23-7u)	21	0	1	22	12	0	1	13	9	0	0	9
Ochtendspits (7-9u)	76	0	3	80	51	0	2	53	25	0	1	26
Avondspits (16-18u)	100	0	4	105	36	0	1	38	64	0	3	67

VERKEERSTELLING

Motorvoertuigen

MÁXIMALAAN, ERMELO

Tussen Alexiahof en Arianehof

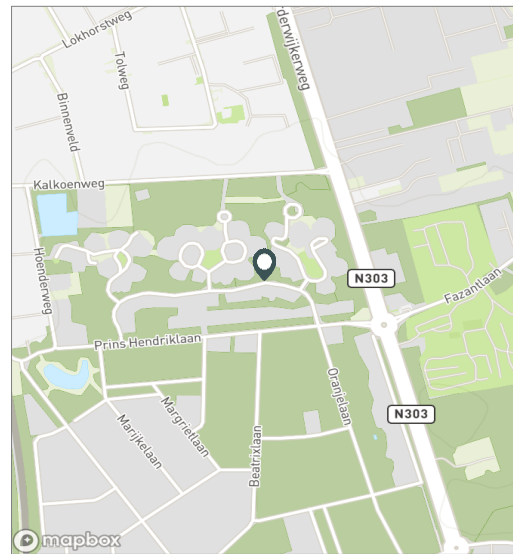


Meetlocatie

Máximalaan
 Ermelo
 Tussen Alexiahof en Arianehof
 Ri. 1 = Ri. Oost (Arianehof)
 Ri. 2 = Ri. West (Alexiahof)

Meting

Meetperiode: 5 maart t/m 23 maart 2023
 Methodiek: Telslangen
 In opdracht van: Gemeente Ermelo
 Uitgevoerd door: MetroCount



Voertuigclassificatie

Voertuigclassificatie op basis van ascombinaties

L = Licht verkeer (2 assen, asafstand < 3,7 m)

M = Middelzwaar verkeer (2 assen, asafstand > 3,7 m)

Z = Zwaar verkeer (3 of meer assen)

Validatie

- = Compleet en representatief
- = Niet representatief
- = Niet compleet
- = Feestdag

DOORSNEDE

	ma	di	wo	do	vr	za	zo	ma	di	wo	do	vr	za	zo	ma	di	wo
	6-3	7-3	8-3	9-3	10-3	11-3	12-3	13-3	14-3	15-3	16-3	17-3	18-3	19-3	20-3	21-3	22-3
00:00 - 01:00	0	0	0	1	0	6	6	2	1	0	0	2	2	8	0	0	1
01:00 - 02:00	0	1	2	0	2	6	4	0	1	3	2	2	0	4	0	0	0
02:00 - 03:00	0	1	0	1	1	0	1	0	0	0	0	0	0	2	0	0	0
03:00 - 04:00	0	0	0	1	1	1	3	0	0	0	0	1	1	0	1	0	0
04:00 - 05:00	1	3	0	2	2	1	0	3	1	4	1	5	1	1	2	0	0
05:00 - 06:00	3	4	4	2	0	1	0	7	5	4	5	2	5	0	6	9	5
06:00 - 07:00	7	6	3	10	7	2	0	6	10	7	11	16	1	2	12	9	6
07:00 - 08:00	24	34	26	39	39	10	1	46	37	31	43	27	7	4	35	48	26
08:00 - 09:00	54	65	55	54	73	21	9	74	80	72	67	64	19	15	67	87	52
09:00 - 10:00	25	22	23	19	44	32	22	33	31	26	20	25	28	18	16	29	31
10:00 - 11:00	28	20	21	22	44	36	20	14	25	30	24	32	47	22	12	18	19
11:00 - 12:00	28	15	24	18	40	58	29	21	25	28	16	27	50	39	26	14	24
12:00 - 13:00	33	22	45	31	56	47	41	29	37	71	19	55	51	37	25	28	40
13:00 - 14:00	26	16	18	20	48	53	37	19	34	51	15	41	56	44	28	18	21
14:00 - 15:00	49	30	27	29	56	42	50	30	62	35	35	34	42	27	54	43	31
15:00 - 16:00	35	35	33	35	37	41	40	26	33	34	20	46	45	25	34	47	29
16:00 - 17:00	43	40	75	40	67	44	43	53	56	72	36	64	45	31	56	42	62
17:00 - 18:00	47	70	47	61	61	43	23	63	64	77	62	67	49	24	65	57	68
18:00 - 19:00	34	41	30	47	35	62	37	55	41	35	52	48	26	35	54	30	27
19:00 - 20:00	17	30	28	35	40	28	21	27	39	36	36	31	26	12	32	32	39
20:00 - 21:00	18	24	19	26	40	26	13	14	15	29	26	23	19	23	21	17	31
21:00 - 22:00	17	9	18	15	27	11	5	11	19	18	10	15	7	17	12	8	14
22:00 - 23:00	10	10	10	15	27	17	4	6	14	10	10	5	5	2	8	7	14
23:00 - 24:00	6	2	2	1	18	18	5	0	5	0	9	4	6	4	7	2	2
Etmaal (0-24u)	505	500	510	524	765	606	414	539	635	673	519	636	538	396	573	545	542
Dag (7-19u)	426	410	424	415	600	489	352	463	525	562	409	530	465	321	472	461	430
Avond (19-23u)	62	73	75	91	134	82	43	58	87	93	82	74	57	54	73	64	98
Nacht (23-7u)	17	17	11	18	31	35	19	18	23	18	28	32	16	21	28	20	14
Ochtendspits (7-9u)	78	99	81	93	112	31	10	120	117	103	110	91	26	19	102	135	78
Avondspits (16-18u)	90	110	122	101	128	87	66	116	120	149	98	131	94	55	121	99	130
Validatie	■	■	■	■	■	■	■	■	■	■	■	■	■	■	■	■	■

DOORSNEDE

	ma	di	wo	do	vr	za	zo	ma	di	wo	do	vr	za	zo	ma	di	wo
	6-3	7-3	8-3	9-3	10-3	11-3	12-3	13-3	14-3	15-3	16-3	17-3	18-3	19-3	20-3	21-3	22-3
Ri. Oost	193	218	222	224	358	309	205	256	298	340	248	328	286	177	277	300	254
Ri. West	312	282	288	300	407	297	209	283	337	333	271	308	252	219	296	245	288
Ri. Oost	38%	44%	44%	43%	47%	51%	50%	47%	47%	51%	48%	52%	53%	45%	48%	55%	47%
Ri. West	62%	56%	56%	57%	53%	49%	50%	53%	53%	49%	52%	48%	47%	55%	52%	45%	53%
Licht (L)	487	486	499	513	737	592	406	502	606	651	485	588	512	370	524	503	515
Middelzwaar (M)	6	7	7	7	2	0	0	4	3	0	11	12	0	0	3	3	8
Zwaar (Z)	12	7	4	4	26	14	8	33	26	22	23	36	26	26	46	39	19
% Licht (L)	96,4%	97,2%	97,8%	97,9%	96,3%	97,7%	98,1%	93,1%	95,4%	96,7%	93,4%	92,5%	95,2%	93,4%	91,4%	92,3%	95,0%
% Middelzwaar (M)	1,2%	1,4%	1,4%	1,3%	0,3%	0,0%	0,0%	0,7%	0,5%	0,0%	2,1%	1,9%	0,0%	0,0%	0,5%	0,6%	1,5%
% Zwaar (Z)	2,4%	1,4%	0,8%	0,8%	3,4%	2,3%	1,9%	6,1%	4,1%	3,3%	4,4%	5,7%	4,8%	6,6%	8,0%	7,2%	3,5%

VERKEERSTELLING

Motorvoertuigen

MÁXIMALAAN, ERMELO

Tussen Alexiahof en Arianehof

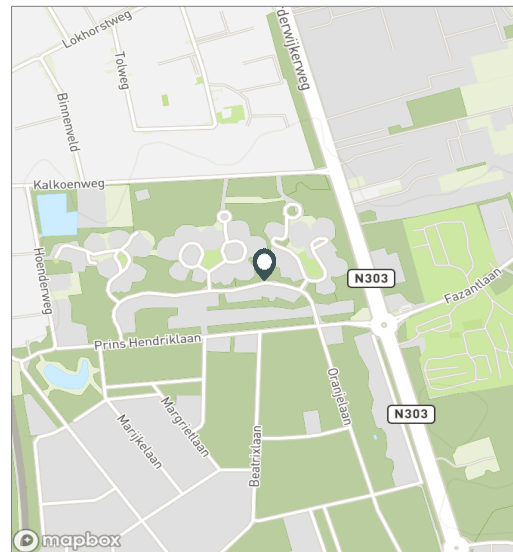


Meetlocatie

Máximalaan
 Ermelo
 Tussen Alexiahof en Arianehof
 Ri. 1 = Ri. Oost (Arianehof)
 Ri. 2 = Ri. West (Alexiahof)

Meting

Meetperiode: 5 maart t/m 23 maart 2023
 Methodiek: Telslangen
 In opdracht van: Gemeente Ermelo
 Uitgevoerd door: MetroCount



Voertuigclassificatie

Voertuigclassificatie op basis van ascombinaties
 L = Licht verkeer (2 assen, asafstand < 3,7 m)
 M = Middelzwaar verkeer (2 assen, asafstand > 3,7 m)
 Z = Zwaar verkeer (3 of meer assen)

SNELHEDEN WEEKDAG

	Doorsnede		Ri. Oost		Ri. West	
	Gemiddelde	V85	Gemiddelde	V85	Gemiddelde	V85
00:00 - 01:00	29	34	33	36	28	34
01:00 - 02:00	33	41	32	40	33	41
02:00 - 03:00	31	39	28	38	34	39
03:00 - 04:00	33	39	35	40	23	24
04:00 - 05:00	30	37	30	38	28	35
05:00 - 06:00	36	42	36	43	33	39
06:00 - 07:00	30	36	31	36	30	37
07:00 - 08:00	33	39	34	39	30	38
08:00 - 09:00	30	36	31	37	29	34
09:00 - 10:00	32	37	33	39	30	34
10:00 - 11:00	32	38	34	39	30	35
11:00 - 12:00	31	37	34	39	29	34
12:00 - 13:00	31	38	33	39	29	35
13:00 - 14:00	31	37	32	38	29	34
14:00 - 15:00	30	36	32	39	28	34
15:00 - 16:00	30	37	32	38	29	35
16:00 - 17:00	31	36	33	38	29	35
17:00 - 18:00	30	37	34	40	28	34
18:00 - 19:00	31	36	32	38	29	34
19:00 - 20:00	29	35	31	36	28	34
20:00 - 21:00	28	34	30	36	27	32
21:00 - 22:00	29	34	31	37	28	32
22:00 - 23:00	30	36	34	42	28	32
23:00 - 24:00	32	38	36	41	30	35
Gemiddelde	31	37	33	39	29	35

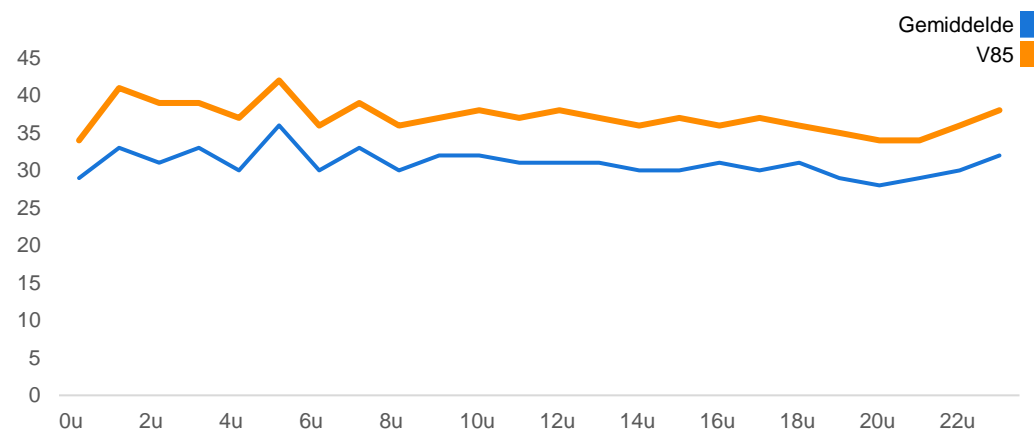
SNELHEDEN PER DAGSOORT

	Doorsnede		Ri. Oost		Ri. West	
	Gemiddelde	V85	Gemiddelde	V85	Gemiddelde	V85
Maandag	31	37	33	39	29	35
Dinsdag	30	37	33	39	28	34
Woensdag	31	38	33	39	29	35
Donderdag	31	37	33	39	30	34
Vrijdag	30	37	31	38	29	35
Zaterdag	29	35	31	37	27	33
Zondag	30	35	32	38	28	33
Werkdag	31	37	33	39	29	35
Weekdag	30	37	32	38	29	34

SNELHEIDSVERTDELING WEEKDAG

	Doorsnede		Ri. Oost		Ri. West	
	%	Cumulatief %	%	Cumulatief %	%	Cumulatief %
< 15 km/u	0,8%	0,8%	0,6%	0,6%	1,0%	1,0%
15 - 20 km/u	3,6%	4,4%	1,8%	2,4%	5,2%	6,2%
20 - 25 km/u	11,8%	16,2%	8,3%	10,7%	15,0%	21,3%
25 - 30 km/u	30,4%	46,6%	21,1%	31,8%	39,0%	60,3%
30 - 35 km/u	32,3%	79,0%	36,1%	67,9%	28,9%	89,2%
35 - 40 km/u	16,0%	95,0%	24,5%	92,4%	8,2%	97,3%
40 - 45 km/u	3,9%	98,9%	5,8%	98,3%	2,2%	99,5%
> 45 km/u	1,1%	100,0%	1,7%	100,0%	0,5%	100,0%

UURVERLOOP SNELHEDEN



SNELHEIDSVERTDELING DOORSNEDE

