

# VERKEERSTELLING

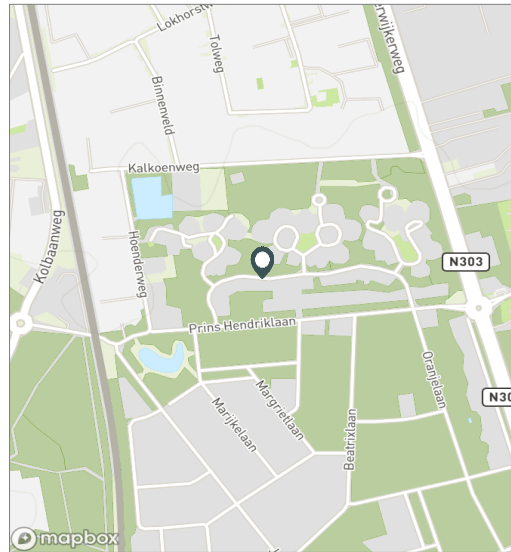
## Motorvoertuigen

### Meetlocatie

Máximalaan  
Ermelo  
Tussen Amaliahof en Alexiahof  
Ri. 1 = Ri. Oost (Alexiahof)  
Ri. 2 = Ri. West (Amaliahof)

### Meting

Meetperiode: 5 maart t/m 23 maart 2023  
Methodiek: Telslangen  
In opdracht van: Gemeente Ermelo  
Uitgevoerd door: MetroCount



### Voertuigclassificatie

Voertuigclassificatie op basis van ascombinaties  
L = Licht verkeer (2 assen, asafstand < 3,7 m)  
M = Middelzwaar verkeer (2 assen, asafstand > 3,7 m)  
Z = Zwaar verkeer (3 of meer assen)

# MÁXIMALAAN, ERMELO

## Tussen Amaliahof en Alexiahof



### INTENSITEITEN

	Doorsnede		Ri. Oost		Ri. West			
	Werkdag	Weekdag	Werkdag	Weekdag	Werkdag	Weekdag		
Etmaal (0-24u)	324	100%	302	100%	161	150	163	152
Dag (7-19u)	266	82,2%	249	82,6%	131	123	135	126
Avond (19-23u)	45	13,9%	40	13,3%	24	21	21	19
Nacht (23-7u)	13	3,9%	12	4,1%	6	6	6	7
Ochtendspits (7-9u)	53	16,3%	42	13,9%	25	20	28	22
Avondspits (16-18u)	62	19,1%	55	18,1%	32	28	30	26

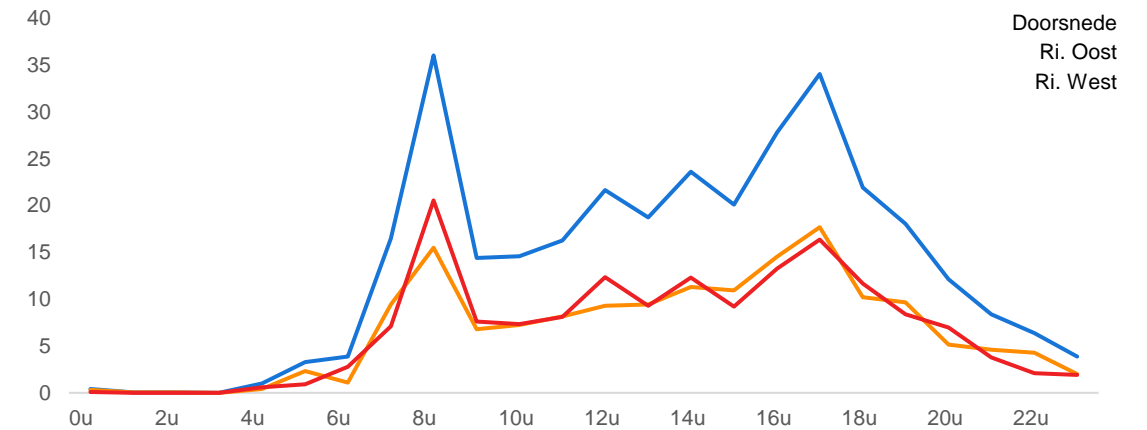
### UURCIJFERS

	Doorsnede		Ri. Oost		Ri. West			
	Werkdag	Weekdag	Werkdag	Weekdag	Werkdag	Weekdag		
00:00 - 01:00	0	0,1%	1	0,4%	0	0	0	1
01:00 - 02:00	0	0,0%	0	0,1%	0	0	0	0
02:00 - 03:00	0	0,0%	0	0,1%	0	0	0	0
03:00 - 04:00	0	0,0%	0	0,1%	0	0	0	0
04:00 - 05:00	1	0,3%	1	0,3%	0	0	1	1
05:00 - 06:00	3	1,0%	3	0,8%	2	2	1	1
06:00 - 07:00	4	1,2%	3	1,0%	1	1	3	2
07:00 - 08:00	17	5,1%	13	4,3%	9	7	7	6
08:00 - 09:00	36	11,1%	29	9,6%	16	13	21	16
09:00 - 10:00	14	4,5%	15	4,8%	7	7	8	8
10:00 - 11:00	15	4,5%	17	5,5%	7	9	7	8
11:00 - 12:00	16	5,0%	17	5,8%	8	9	8	9
12:00 - 13:00	22	6,7%	21	7,0%	9	10	12	12
13:00 - 14:00	19	5,8%	21	6,8%	9	10	9	10
14:00 - 15:00	24	7,3%	22	7,4%	11	11	12	12
15:00 - 16:00	20	6,2%	20	6,8%	11	11	9	9
16:00 - 17:00	28	8,6%	25	8,3%	15	13	13	12
17:00 - 18:00	34	10,5%	30	9,9%	18	15	16	15
18:00 - 19:00	22	6,8%	20	6,5%	10	9	12	10
19:00 - 20:00	18	5,6%	16	5,2%	10	9	8	7
20:00 - 21:00	12	3,8%	11	3,7%	5	5	7	6
21:00 - 22:00	8	2,6%	7	2,4%	5	4	4	4
22:00 - 23:00	6	2,0%	6	2,0%	4	4	2	2
23:00 - 24:00	4	1,2%	4	1,4%	2	2	2	2

### VOERTUIGVERDELING

	Doorsnede		Ri. Oost		Ri. West			
	Werkdag	Weekdag	Werkdag	Weekdag	Werkdag	Weekdag		
Licht (L)	313	96,7%	293	97,3%	96,9%	97,5%	96,5%	97,1%
Middelzwaar (M)	9	2,7%	7	2,2%	2,4%	2,0%	2,9%	2,4%
Zwaar (Z)	2	0,6%	2	0,5%	0,6%	0,5%	0,7%	0,5%

### UURVERLOOP WERKDAG PER RIJRICHTING



### ETMAALTOTALEN

	Aantal voertuigen
ma 6-mrt	375
di 7-mrt	313
wo 8-mrt	306
do 9-mrt	322
vr 10-mrt	364
za 11-mrt	302
zo 12-mrt	197
ma 13-mrt	296
di 14-mrt	300
wo 15-mrt	333
do 16-mrt	283
vr 17-mrt	333
za 18-mrt	286
zo 19-mrt	203
ma 20-mrt	309
di 21-mrt	323
wo 22-mrt	334

### SNELHEID

	Doorsnede	Ri. Oost	Ri. West
Gem. snelheid V85	33	34	33
< 15 km/u	0,5%	0,6%	0,4%
15 - 20 km/u	2,1%	2,2%	2%
20 - 25 km/u	6,7%	6,4%	7,1%
25 - 30 km/u	19,9%	17,7%	22,1%
30 - 35 km/u	35,1%	33,7%	36,4%
35 - 40 km/u	24,3%	26,2%	22,5%
40 - 45 km/u	8,6%	9,5%	7,7%
> 45 km/u	2,8%	3,8%	1,8%

## VERKEERSTELLING

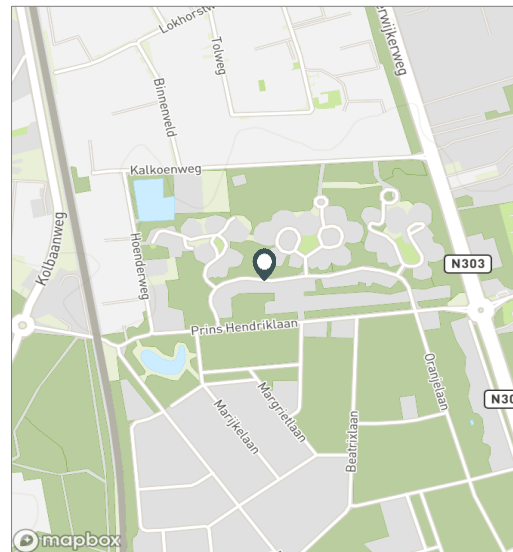
### Motorvoertuigen

#### Meetlocatie

Máximalaan  
 Ermelo  
 Tussen Amaliahof en Alexiahof  
 Ri. 1 = Ri. Oost (Alexiahof)  
 Ri. 2 = Ri. West (Amaliahof)

#### Meting

Meetperiode: 5 maart t/m 23 maart 2023  
 Methodiek: Telslangen  
 In opdracht van: Gemeente Ermelo  
 Uitgevoerd door: MetroCount



#### Voertuigclassificatie

Voertuigclassificatie op basis van ascombinaties

L = Licht verkeer (2 assen, asafstand < 3,7 m)

M = Middelzwaar verkeer (2 assen, asafstand > 3,7 m)

Z = Zwaar verkeer (3 of meer assen)

## MÁXIMALAAN, ERMELO

### Tussen Amaliahof en Alexiahof



#### WERKDAG

	Doorsnede				Ri. Oost				Ri. West			
	L	M	Z	Tot	L	M	Z	Tot	L	M	Z	Tot
00:00 - 01:00	0	0	0	0	0	0	0	0	0	0	0	0
01:00 - 02:00	0	0	0	0	0	0	0	0	0	0	0	0
02:00 - 03:00	0	0	0	0	0	0	0	0	0	0	0	0
03:00 - 04:00	0	0	0	0	0	0	0	0	0	0	0	0
04:00 - 05:00	1	0	0	1	0	0	0	0	1	0	0	1
05:00 - 06:00	3	1	0	3	2	1	0	2	1	0	0	1
06:00 - 07:00	4	0	0	4	1	0	0	1	3	0	0	3
07:00 - 08:00	17	0	0	17	9	0	0	9	7	0	0	7
08:00 - 09:00	35	0	0	36	15	0	0	16	20	0	0	21
09:00 - 10:00	14	0	0	14	7	0	0	7	7	0	0	8
10:00 - 11:00	14	0	0	15	7	0	0	7	7	0	0	7
11:00 - 12:00	16	1	0	16	8	0	0	8	8	0	0	8
12:00 - 13:00	20	2	0	22	9	1	0	9	11	1	0	12
13:00 - 14:00	17	1	0	19	9	1	0	9	9	1	0	9
14:00 - 15:00	23	1	0	24	11	0	0	11	12	1	0	12
15:00 - 16:00	19	1	0	20	10	0	0	11	9	0	0	9
16:00 - 17:00	27	1	0	28	14	0	0	15	13	0	0	13
17:00 - 18:00	34	0	0	34	18	0	0	18	16	0	0	16
18:00 - 19:00	21	0	0	22	10	0	0	10	11	0	0	12
19:00 - 20:00	18	0	0	18	10	0	0	10	8	0	0	8
20:00 - 21:00	12	0	0	12	5	0	0	5	7	0	0	7
21:00 - 22:00	8	0	0	8	5	0	0	5	4	0	0	4
22:00 - 23:00	6	0	0	6	4	0	0	4	2	0	0	2
23:00 - 24:00	4	0	0	4	2	0	0	2	2	0	0	2
<b>Etmaal (0-24u)</b>	<b>313</b>	<b>9</b>	<b>2</b>	<b>324</b>	<b>156</b>	<b>4</b>	<b>1</b>	<b>161</b>	<b>157</b>	<b>5</b>	<b>1</b>	<b>163</b>
<b>Dag (7-19u)</b>	<b>256</b>	<b>8</b>	<b>2</b>	<b>266</b>	<b>126</b>	<b>3</b>	<b>1</b>	<b>131</b>	<b>130</b>	<b>5</b>	<b>1</b>	<b>135</b>
<b>Avond (19-23u)</b>	<b>45</b>	<b>0</b>	<b>0</b>	<b>45</b>	<b>24</b>	<b>0</b>	<b>0</b>	<b>24</b>	<b>21</b>	<b>0</b>	<b>0</b>	<b>21</b>
<b>Nacht (23-7u)</b>	<b>12</b>	<b>1</b>	<b>0</b>	<b>13</b>	<b>6</b>	<b>1</b>	<b>0</b>	<b>6</b>	<b>6</b>	<b>0</b>	<b>0</b>	<b>6</b>
<b>Ochtendspits (7-9u)</b>	<b>52</b>	<b>0</b>	<b>0</b>	<b>53</b>	<b>25</b>	<b>0</b>	<b>0</b>	<b>25</b>	<b>27</b>	<b>0</b>	<b>0</b>	<b>28</b>
<b>Avondspits (16-18u)</b>	<b>61</b>	<b>1</b>	<b>0</b>	<b>62</b>	<b>32</b>	<b>0</b>	<b>0</b>	<b>32</b>	<b>29</b>	<b>1</b>	<b>0</b>	<b>30</b>

## VERKEERSTELLING

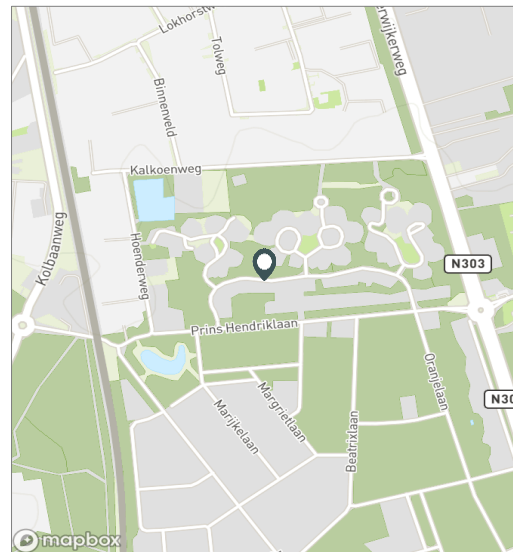
### Motorvoertuigen

#### Meetlocatie

Máximalaan  
 Ermelo  
 Tussen Amaliahof en Alexiahof  
 Ri. 1 = Ri. Oost (Alexiahof)  
 Ri. 2 = Ri. West (Amaliahof)

#### Meting

Meetperiode: 5 maart t/m 23 maart 2023  
 Methodiek: Telslangen  
 In opdracht van: Gemeente Ermelo  
 Uitgevoerd door: MetroCount



#### Voertuigclassificatie

Voertuigclassificatie op basis van ascombinaties

L = Licht verkeer (2 assen, asafstand < 3,7 m)

M = Middelzwaar verkeer (2 assen, asafstand > 3,7 m)

Z = Zwaar verkeer (3 of meer assen)

## MÁXIMALAAN, ERMELO

### Tussen Amaliahof en Alexiahof



#### WEEKDAG

	Doorsnede				Ri. Oost				Ri. West			
	L	M	Z	Tot	L	M	Z	Tot	L	M	Z	Tot
00:00 - 01:00	1	0	0	1	0	0	0	0	1	0	0	1
01:00 - 02:00	0	0	0	0	0	0	0	0	0	0	0	0
02:00 - 03:00	0	0	0	0	0	0	0	0	0	0	0	0
03:00 - 04:00	0	0	0	0	0	0	0	0	0	0	0	0
04:00 - 05:00	1	0	0	1	0	0	0	0	1	0	0	1
05:00 - 06:00	2	1	0	3	1	1	0	2	1	0	0	1
06:00 - 07:00	3	0	0	3	1	0	0	1	2	0	0	2
07:00 - 08:00	13	0	0	13	7	0	0	7	6	0	0	6
08:00 - 09:00	28	0	0	29	13	0	0	13	16	0	0	16
09:00 - 10:00	14	0	0	15	7	0	0	7	8	0	0	8
10:00 - 11:00	16	0	0	17	8	0	0	9	8	0	0	8
11:00 - 12:00	17	1	0	17	8	0	0	9	8	0	0	9
12:00 - 13:00	20	1	0	21	9	0	0	10	11	1	0	12
13:00 - 14:00	20	1	0	21	10	1	0	10	10	0	0	10
14:00 - 15:00	21	1	0	22	10	0	0	11	11	0	0	12
15:00 - 16:00	20	1	0	20	11	0	0	11	9	0	0	9
16:00 - 17:00	24	1	0	25	13	0	0	13	11	0	0	12
17:00 - 18:00	30	0	0	30	15	0	0	15	14	0	0	15
18:00 - 19:00	19	0	0	20	9	0	0	9	10	0	0	10
19:00 - 20:00	16	0	0	16	9	0	0	9	7	0	0	7
20:00 - 21:00	11	0	0	11	5	0	0	5	6	0	0	6
21:00 - 22:00	7	0	0	7	4	0	0	4	4	0	0	4
22:00 - 23:00	6	0	0	6	4	0	0	4	2	0	0	2
23:00 - 24:00	4	0	0	4	2	0	0	2	2	0	0	2
<b>Etmaal (0-24u)</b>	<b>293</b>	<b>7</b>	<b>2</b>	<b>302</b>	<b>146</b>	<b>3</b>	<b>1</b>	<b>150</b>	<b>148</b>	<b>4</b>	<b>1</b>	<b>152</b>
<b>Dag (7-19u)</b>	<b>242</b>	<b>6</b>	<b>2</b>	<b>249</b>	<b>120</b>	<b>2</b>	<b>1</b>	<b>123</b>	<b>122</b>	<b>4</b>	<b>1</b>	<b>126</b>
<b>Avond (19-23u)</b>	<b>40</b>	<b>0</b>	<b>0</b>	<b>40</b>	<b>21</b>	<b>0</b>	<b>0</b>	<b>21</b>	<b>19</b>	<b>0</b>	<b>0</b>	<b>19</b>
<b>Nacht (23-7u)</b>	<b>12</b>	<b>1</b>	<b>0</b>	<b>12</b>	<b>5</b>	<b>1</b>	<b>0</b>	<b>6</b>	<b>7</b>	<b>0</b>	<b>0</b>	<b>7</b>
<b>Ochtendspits (7-9u)</b>	<b>41</b>	<b>0</b>	<b>0</b>	<b>42</b>	<b>20</b>	<b>0</b>	<b>0</b>	<b>20</b>	<b>21</b>	<b>0</b>	<b>0</b>	<b>22</b>
<b>Avondspits (16-18u)</b>	<b>54</b>	<b>1</b>	<b>0</b>	<b>55</b>	<b>28</b>	<b>0</b>	<b>0</b>	<b>28</b>	<b>26</b>	<b>1</b>	<b>0</b>	<b>26</b>

# VERKEERSTELLING

## Motorvoertuigen

# MÁXIMALAAN, ERMELO

## Tussen Amaliahof en Alexiahof

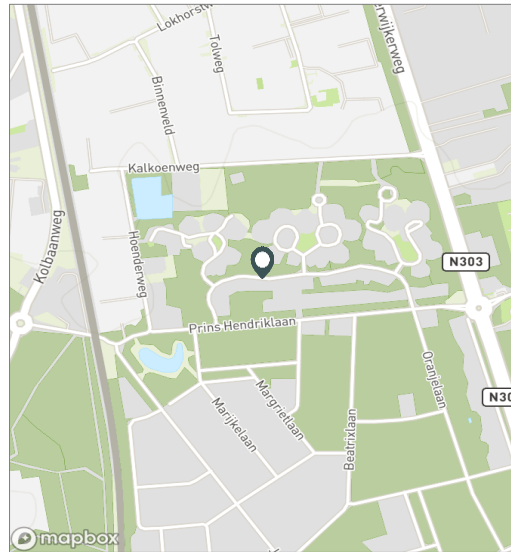


### Meetlocatie

Máximalaan  
 Ermelo  
 Tussen Amaliahof en Alexiahof  
 Ri. 1 = Ri. Oost (Alexiahof)  
 Ri. 2 = Ri. West (Amaliahof)

### Meting

Meetperiode: 5 maart t/m 23 maart 2023  
 Methodiek: Telslangen  
 In opdracht van: Gemeente Ermelo  
 Uitgevoerd door: MetroCount



## DOORSNEDE

	ma	di	wo	do	vr	za	zo	ma	di	wo	do	vr	za	zo	ma	di	wo
	6-3	7-3	8-3	9-3	10-3	11-3	12-3	13-3	14-3	15-3	16-3	17-3	18-3	19-3	20-3	21-3	22-3
00:00 - 01:00	0	0	0	1	1	1	4	0	0	0	0	1	3	3	0	1	1
01:00 - 02:00	0	0	0	1	0	2	0	0	0	0	0	0	0	0	0	0	0
02:00 - 03:00	0	0	0	0	0	0	1	0	0	0	0	0	0	1	0	0	0
03:00 - 04:00	0	0	0	0	0	0	2	0	0	0	0	0	0	1	0	0	0
04:00 - 05:00	0	3	0	2	2	0	0	3	0	0	0	2	0	1	0	0	0
05:00 - 06:00	5	3	3	2	0	1	0	2	6	3	4	2	2	0	3	6	3
06:00 - 07:00	3	3	3	5	4	1	1	3	2	2	4	4	1	2	6	3	7
07:00 - 08:00	14	19	17	15	17	7	1	17	21	19	18	11	5	2	17	19	15
08:00 - 09:00	40	40	26	40	26	13	5	38	41	34	34	42	15	11	33	42	33
09:00 - 10:00	19	12	18	16	22	20	9	17	10	13	14	13	23	7	7	12	14
10:00 - 11:00	27	12	18	10	20	26	16	11	13	17	13	14	33	12	6	9	20
11:00 - 12:00	26	18	17	10	20	30	12	13	18	8	12	21	20	18	17	9	16
12:00 - 13:00	28	13	27	19	31	24	20	11	18	23	15	29	17	20	20	14	32
13:00 - 14:00	37	14	18	21	25	26	20	15	16	18	11	23	25	30	15	16	15
14:00 - 15:00	33	25	22	24	27	24	19	20	20	19	17	18	17	16	34	25	20
15:00 - 16:00	20	20	17	24	27	22	18	18	22	12	15	20	28	17	14	27	23
16:00 - 17:00	28	26	35	17	31	20	16	31	31	39	17	30	21	14	23	30	32
17:00 - 18:00	28	39	31	33	27	27	15	29	35	40	40	31	25	9	37	39	37
18:00 - 19:00	25	17	14	25	15	19	13	30	18	29	21	15	12	11	34	25	23
19:00 - 20:00	16	19	12	23	19	6	9	16	13	21	22	24	15	11	14	16	12
20:00 - 21:00	5	12	11	12	17	12	5	8	5	19	10	15	9	7	12	15	14
21:00 - 22:00	9	7	8	10	10	4	4	9	6	9	8	6	5	6	9	7	11
22:00 - 23:00	8	7	7	9	9	10	4	5	3	8	3	7	4	1	5	6	5
23:00 - 24:00	4	4	2	3	14	7	3	0	2	0	5	5	6	3	3	2	1
Etmaal (0-24u)	375	313	306	322	364	302	197	296	300	333	283	333	286	203	309	323	334
Dag (7-19u)	325	255	260	254	288	258	164	250	263	271	227	267	241	167	257	267	280
Avond (19-23u)	38	45	38	54	55	32	22	38	27	57	43	52	33	25	40	44	42
Nacht (23-7u)	12	13	8	14	21	12	11	8	10	5	13	14	12	11	12	12	12
Ochtendspits (7-9u)	54	59	43	55	43	20	6	55	62	53	52	53	20	13	50	61	48
Avondspits (16-18u)	56	65	66	50	58	47	31	60	66	79	57	61	46	23	60	69	69
Validatie																	

### Voertuigclassificatie

Voertuigclassificatie op basis van ascombinaties

L = Licht verkeer (2 assen, asafstand < 3,7 m)

M = Middelzwaar verkeer (2 assen, asafstand > 3,7 m)

Z = Zwaar verkeer (3 of meer assen)

### Validatie

■ = Compleet en representatief

■ = Niet representatief

■ = Niet compleet

■ = Feestdag

## DOORSNEDE

	ma	di	wo	do	vr	za	zo	ma	di	wo	do	vr	za	zo	ma	di	wo
	6-3	7-3	8-3	9-3	10-3	11-3	12-3	13-3	14-3	15-3	16-3	17-3	18-3	19-3	20-3	21-3	22-3
Ri. Oost	163	162	156	165	182	158	92	150	149	167	134	172	142	96	152	162	164
Ri. West	212	151	150	157	182	144	105	146	151	166	149	161	144	107	157	161	170
Ri. Oost	43%	52%	51%	51%	50%	52%	47%	51%	50%	50%	47%	52%	50%	47%	49%	50%	49%
Ri. West	57%	48%	49%	49%	50%	48%	53%	49%	50%	50%	53%	48%	50%	53%	51%	50%	51%
Licht (L)	363	304	300	314	352	298	197	286	288	324	266	319	282	203	298	316	324
Middelzwaar (M)	11	8	6	7	10	4	0	5	10	7	12	14	3	0	5	5	8
Zwaar (Z)	1	1	0	1	2	0	0	5	2	2	5	0	1	0	6	2	2
% Licht (L)	96,8%	97,1%	98,0%	97,5%	96,7%	98,7%	100,0%	96,6%	96,0%	97,3%	94,0%	95,8%	98,6%	100,0%	96,4%	97,8%	97,0%
% Middelzwaar (M)	2,9%	2,6%	2,0%	2,2%	2,7%	1,3%	0,0%	1,7%	3,3%	2,1%	4,2%	4,2%	1,0%	0,0%	1,6%	1,5%	2,4%
% Zwaar (Z)	0,3%	0,3%	0,0%	0,3%	0,5%	0,0%	0,0%	1,7%	0,7%	0,6%	1,8%	0,0%	0,3%	0,0%	1,9%	0,6%	0,6%

# VERKEERSTELLING

## Motorvoertuigen

# MÁXIMALAAN, ERMELO

## Tussen Amaliahof en Alexiahof

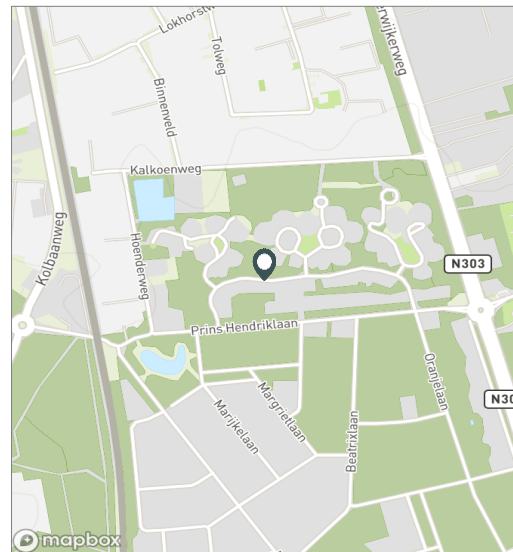


### Meetlocatie

Máximalaan  
 Ermelo  
 Tussen Amaliahof en Alexiahof  
 Ri. 1 = Ri. Oost (Alexiahof)  
 Ri. 2 = Ri. West (Amaliahof)

### Meting

Meetperiode: 5 maart t/m 23 maart 2023  
 Methodiek: Telslangen  
 In opdracht van: Gemeente Ermelo  
 Uitgevoerd door: MetroCount



### Voertuigclassificatie

Voertuigclassificatie op basis van ascombinaties  
 L = Licht verkeer (2 assen, asafstand < 3,7 m)  
 M = Middelzwaar verkeer (2 assen, asafstand > 3,7 m)  
 Z = Zwaar verkeer (3 of meer assen)

## SNELHEDEN WEEKDAG

	Doorsnede		Ri. Oost		Ri. West	
	Gemiddelde	V85	Gemiddelde	V85	Gemiddelde	V85
00:00 - 01:00	33	42	36	45	30	38
01:00 - 02:00	33	43	38	39	30	44
02:00 - 03:00	31	34	33	34	30	34
03:00 - 04:00	34	43	43	44	30	39
04:00 - 05:00	31	37	37	39	28	33
05:00 - 06:00	40	46	43	52	32	37
06:00 - 07:00	32	39	32	42	32	38
07:00 - 08:00	34	41	35	42	34	40
08:00 - 09:00	33	38	32	38	33	39
09:00 - 10:00	33	39	34	39	32	38
10:00 - 11:00	34	40	34	40	33	39
11:00 - 12:00	33	40	34	41	32	38
12:00 - 13:00	33	39	33	40	34	39
13:00 - 14:00	33	39	33	39	33	39
14:00 - 15:00	33	39	33	39	33	39
15:00 - 16:00	32	39	32	38	32	39
16:00 - 17:00	32	38	32	38	32	38
17:00 - 18:00	33	39	34	40	33	39
18:00 - 19:00	33	39	34	39	32	38
19:00 - 20:00	32	39	33	40	32	38
20:00 - 21:00	33	39	34	40	32	38
21:00 - 22:00	33	39	35	40	32	39
22:00 - 23:00	36	42	37	43	33	40
23:00 - 24:00	34	39	37	48	32	38
Gemiddelde	33	39	34	40	33	39

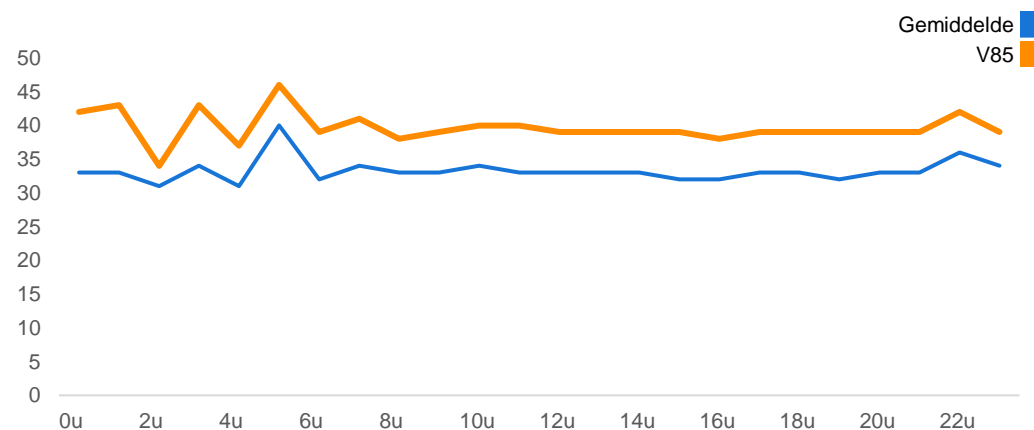
## SNELHEDEN PER DAGSOORT

	Doorsnede		Ri. Oost		Ri. West	
	Gemiddelde	V85	Gemiddelde	V85	Gemiddelde	V85
Maandag	33	39	34	39	33	38
Dinsdag	34	40	34	41	33	39
Woensdag	33	39	33	39	33	39
Donderdag	33	39	34	40	33	39
Vrijdag	33	39	34	40	32	39
Zaterdag	33	39	33	40	33	39
Zondag	32	39	33	40	32	38
Werkdag	33	39	34	40	33	39
Weekdag	33	39	34	40	33	39

## SNELHEIDSVERTDELING WEEKDAG

	Doorsnede		Ri. Oost		Ri. West	
	%	Cumulatief %	%	Cumulatief %	%	Cumulatief %
< 15 km/u	0,5%	0,5%	0,6%	0,6%	0,4%	0,4%
15 - 20 km/u	2,1%	2,6%	2,2%	2,8%	2,0%	2,4%
20 - 25 km/u	6,7%	9,3%	6,4%	9,2%	7,1%	9,4%
25 - 30 km/u	19,9%	29,2%	17,7%	26,8%	22,1%	31,6%
30 - 35 km/u	35,1%	64,3%	33,7%	60,5%	36,4%	68,0%
35 - 40 km/u	24,3%	88,6%	26,2%	86,7%	22,5%	90,5%
40 - 45 km/u	8,6%	97,2%	9,5%	96,2%	7,7%	98,2%
> 45 km/u	2,8%	100,0%	3,8%	100,0%	1,8%	100,0%

## UURVERLOOP SNELHEDEN



## SNELHEIDSVERTDELING DOORSNEDE

