

VERKEERSTELLING

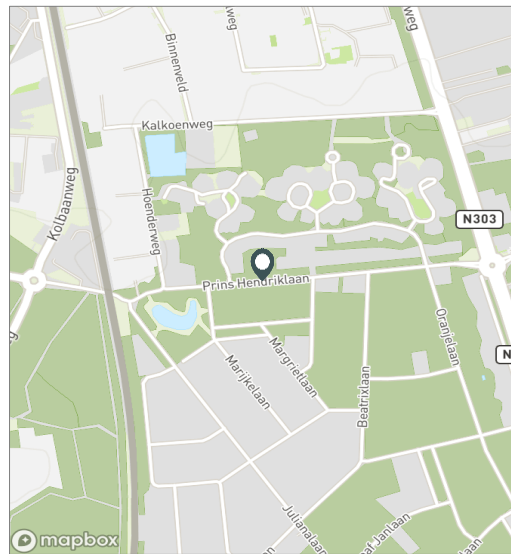
Motorvoertuigen

Meetlocatie

Prins Hendrikklaan
 Ermelo
 Tussen Maximalaan en Regentesselaan
 Ri. 1 = Ri. Oost (Regentesselaan)
 Ri. 2 = Ri. West (Maximalaan)

Meting

Meetperiode: 13 maart t/m 29 maart 2023
 Methodiek: Telslangen
 In opdracht van: Gemeente Ermelo
 Uitgevoerd door: MetroCount



Voertuigclassificatie

Voertuigclassificatie op basis van ascombinaties
 L = Licht verkeer (2 assen, asafstand < 3,7 m)
 M = Middelzwaar verkeer (2 assen, asafstand > 3,7 m)
 Z = Zwaar verkeer (3 of meer assen)

PRINS HENDRIKLAAN, ERMELO

Tussen Maximalaan en Regentesselaan



INTENSITEITEN

	Doorsnede		Ri. Oost		Ri. West			
	Werkdag	Weekdag	Werkdag	Weekdag	Werkdag	Weekdag		
Etmaal (0-24u)	505	100%	464	100%	268	245	237	219
Dag (7-19u)	431	85,3%	396	85,4%	230	209	201	187
Avond (19-23u)	59	11,8%	55	11,8%	30	28	29	26
Nacht (23-7u)	15	2,9%	13	2,9%	8	7	7	6
Ochtendspits (7-9u)	65	12,9%	51	10,9%	31	24	34	27
Avondspits (16-18u)	91	17,9%	81	17,5%	52	46	39	36

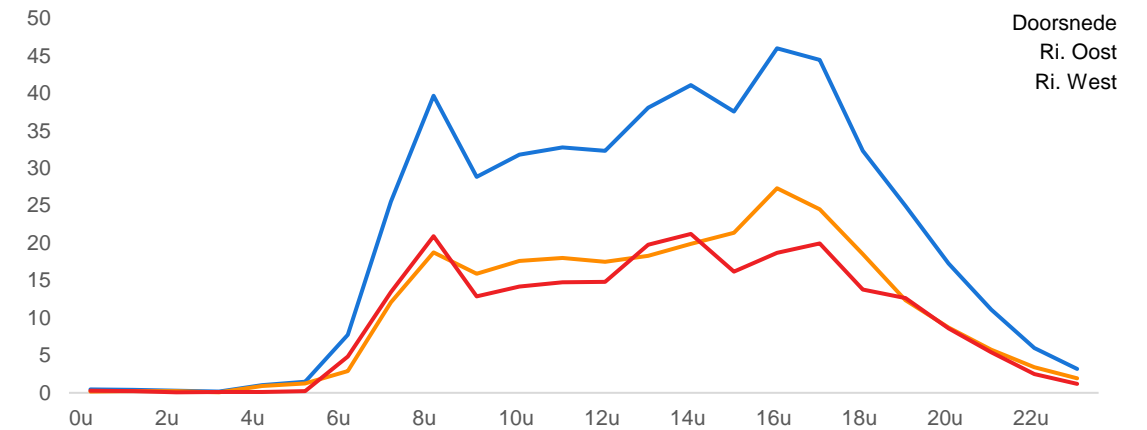
UURCIJFERS

	Doorsnede		Ri. Oost		Ri. West			
	Werkdag	Weekdag	Werkdag	Weekdag	Werkdag	Weekdag		
00:00 - 01:00	0	0,1%	1	0,2%	0	0	0	1
01:00 - 02:00	0	0,1%	0	0,1%	0	0	0	0
02:00 - 03:00	0	0,1%	0	0,1%	0	0	0	0
03:00 - 04:00	0	0,0%	0	0,1%	0	0	0	0
04:00 - 05:00	1	0,2%	1	0,2%	1	1	0	0
05:00 - 06:00	1	0,3%	1	0,3%	1	1	0	0
06:00 - 07:00	8	1,5%	6	1,4%	3	3	5	4
07:00 - 08:00	26	5,1%	19	4,2%	12	9	13	10
08:00 - 09:00	40	7,9%	31	6,7%	19	15	21	16
09:00 - 10:00	29	5,7%	26	5,6%	16	14	13	12
10:00 - 11:00	32	6,3%	29	6,2%	18	16	14	13
11:00 - 12:00	33	6,5%	34	7,2%	18	18	15	16
12:00 - 13:00	32	6,4%	34	7,3%	18	19	15	15
13:00 - 14:00	38	7,5%	36	7,8%	18	17	20	19
14:00 - 15:00	41	8,1%	41	8,8%	20	20	21	21
15:00 - 16:00	38	7,4%	36	7,8%	21	20	16	16
16:00 - 17:00	46	9,1%	41	8,9%	27	24	19	18
17:00 - 18:00	44	8,8%	40	8,6%	25	22	20	18
18:00 - 19:00	32	6,4%	29	6,3%	19	16	14	13
19:00 - 20:00	25	5,0%	23	4,9%	12	11	13	11
20:00 - 21:00	17	3,4%	16	3,4%	9	8	9	8
21:00 - 22:00	11	2,2%	10	2,2%	6	5	5	5
22:00 - 23:00	6	1,2%	6	1,3%	3	4	3	2
23:00 - 24:00	3	0,6%	3	0,6%	2	2	1	1

VOERTUIGVERDELING

	Doorsnede		Ri. Oost		Ri. West			
	Werkdag	Weekdag	Werkdag	Weekdag	Werkdag	Weekdag		
Licht (L)	482	95,5%	446	96,1%	96,2%	96,6%	94,6%	95,5%
Middelzwaar (M)	15	2,9%	11	2,4%	2,2%	1,9%	3,6%	3,0%
Zwaar (Z)	8	1,7%	7	1,5%	1,6%	1,5%	1,7%	1,5%

UURVERLOOP WERKDAG PER RIJRICHTING



ETMAALTOTALEN

	Aantal voertuigen
di 14-mrt	523
wo 15-mrt	489
do 16-mrt	451
vr 17-mrt	580
za 18-mrt	435
zo 19-mrt	277
ma 20-mrt	455
di 21-mrt	468
wo 22-mrt	447
do 23-mrt	515
vr 24-mrt	468
za 25-mrt	435
zo 26-mrt	298
ma 27-mrt	566
di 28-mrt	615

SNELHEID

	Doorsnede	Ri. Oost	Ri. West
Gem. snelheid V85	33	32	33
< 15 km/u	1,5%	1,6%	1,4%
15 - 20 km/u	3,8%	4%	3,6%
20 - 25 km/u	8,7%	9,1%	8,1%
25 - 30 km/u	21,3%	21,8%	20,8%
30 - 35 km/u	28,1%	29,4%	26,7%
35 - 40 km/u	20,9%	19,6%	22,3%
40 - 45 km/u	10,5%	10,4%	10,7%
> 45 km/u	5,2%	4,1%	6,4%

VERKEERSTELLING

Motorvoertuigen

PRINS HENDRIKLAAN, ERMELO

Tussen Maximalaan en Regentesselaan

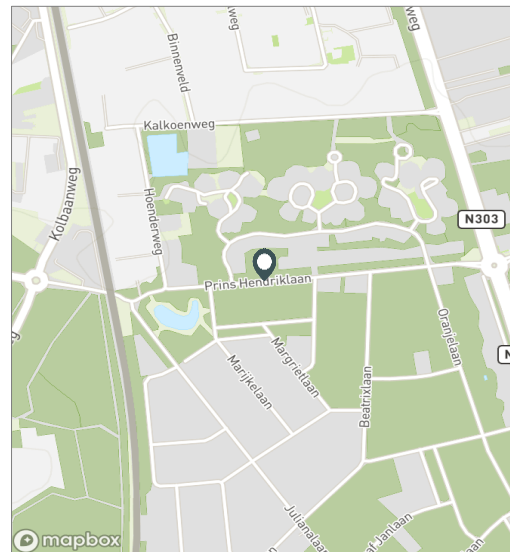


Meetlocatie

Prins Hendrikklaan
 Ermelo
 Tussen Maximalaan en Regentesselaan
 Ri. 1 = Ri. Oost (Regentesselaan)
 Ri. 2 = Ri. West (Maximalaan)

Meting

Meetperiode: 13 maart t/m 29 maart 2023
 Methodiek: Telslangen
 In opdracht van: Gemeente Ermelo
 Uitgevoerd door: MetroCount



Voertuigclassificatie

Voertuigclassificatie op basis van ascombinaties

L = Licht verkeer (2 assen, asafstand < 3,7 m)

M = Middelzwaar verkeer (2 assen, asafstand > 3,7 m)

Z = Zwaar verkeer (3 of meer assen)

WERKDAG

	Doorsnede				Ri. Oost				Ri. West			
	L	M	Z	Tot	L	M	Z	Tot	L	M	Z	Tot
00:00 - 01:00	0	0	0	0	0	0	0	0	0	0	0	0
01:00 - 02:00	0	0	0	0	0	0	0	0	0	0	0	0
02:00 - 03:00	0	0	0	0	0	0	0	0	0	0	0	0
03:00 - 04:00	0	0	0	0	0	0	0	0	0	0	0	0
04:00 - 05:00	1	0	0	1	1	0	0	1	0	0	0	0
05:00 - 06:00	1	0	0	1	1	0	0	1	0	0	0	0
06:00 - 07:00	8	0	0	8	3	0	0	3	5	0	0	5
07:00 - 08:00	25	0	1	26	12	0	0	12	13	0	0	13
08:00 - 09:00	37	2	1	40	18	0	1	19	19	1	0	21
09:00 - 10:00	27	2	0	29	15	1	0	16	12	1	0	13
10:00 - 11:00	30	1	1	32	17	1	0	18	13	1	0	14
11:00 - 12:00	30	2	1	33	17	1	1	18	13	1	0	15
12:00 - 13:00	31	1	1	32	17	0	0	18	14	1	0	15
13:00 - 14:00	36	2	1	38	17	1	0	18	18	1	0	20
14:00 - 15:00	38	2	1	41	19	1	1	20	20	1	1	21
15:00 - 16:00	36	1	1	38	21	0	1	21	15	1	0	16
16:00 - 17:00	44	1	1	46	26	0	1	27	18	0	1	19
17:00 - 18:00	44	0	0	44	24	0	0	25	20	0	0	20
18:00 - 19:00	32	0	0	32	18	0	0	19	14	0	0	14
19:00 - 20:00	25	0	0	25	12	0	0	12	13	0	0	13
20:00 - 21:00	17	0	0	17	9	0	0	9	8	0	0	9
21:00 - 22:00	11	0	0	11	6	0	0	6	5	0	0	5
22:00 - 23:00	6	0	0	6	3	0	0	3	3	0	0	3
23:00 - 24:00	3	0	0	3	2	0	0	2	1	0	0	1
Etmaal (0-24u)	482	15	8	505	258	6	4	268	224	9	4	237
Dag (7-19u)	409	14	8	431	220	6	4	230	189	8	4	201
Avond (19-23u)	59	1	0	59	30	0	0	30	29	0	0	29
Nacht (23-7u)	15	0	0	15	8	0	0	8	7	0	0	7
Ochtendspits (7-9u)	62	2	1	65	30	1	1	31	32	2	1	34
Avondspits (16-18u)	88	1	2	91	51	1	1	52	37	1	1	39

VERKEERSTELLING

Motorvoertuigen

PRINS HENDRIKLAAN, ERMELO

Tussen Maximalaan en Regentesselaan

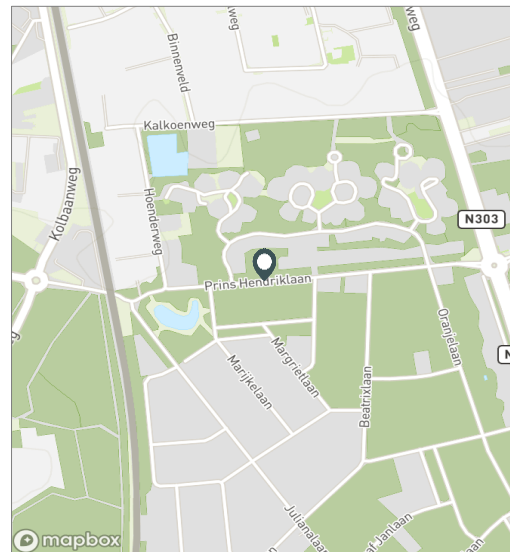


Meetlocatie

Prins Hendriklaan
 Ermelo
 Tussen Maximalaan en Regentesselaan
 Ri. 1 = Ri. Oost (Regentesselaan)
 Ri. 2 = Ri. West (Maximalaan)

Meting

Meetperiode: 13 maart t/m 29 maart 2023
 Methodiek: Telslangen
 In opdracht van: Gemeente Ermelo
 Uitgevoerd door: MetroCount



Voertuigclassificatie

Voertuigclassificatie op basis van ascombinaties

L = Licht verkeer (2 assen, asafstand < 3,7 m)

M = Middelzwaar verkeer (2 assen, asafstand > 3,7 m)

Z = Zwaar verkeer (3 of meer assen)

WEEKDAG

	Doorsnede				Ri. Oost				Ri. West			
	L	M	Z	Tot	L	M	Z	Tot	L	M	Z	Tot
00:00 - 01:00	1	0	0	1	0	0	0	0	1	0	0	1
01:00 - 02:00	0	0	0	0	0	0	0	0	0	0	0	0
02:00 - 03:00	0	0	0	0	0	0	0	0	0	0	0	0
03:00 - 04:00	0	0	0	0	0	0	0	0	0	0	0	0
04:00 - 05:00	1	0	0	1	1	0	0	1	0	0	0	0
05:00 - 06:00	1	0	0	1	1	0	0	1	0	0	0	0
06:00 - 07:00	6	0	0	6	3	0	0	3	4	0	0	4
07:00 - 08:00	19	0	0	19	9	0	0	9	10	0	0	10
08:00 - 09:00	29	1	1	31	14	0	0	15	15	1	0	16
09:00 - 10:00	25	1	0	26	13	1	0	14	11	1	0	12
10:00 - 11:00	27	1	1	29	15	1	0	16	12	0	0	13
11:00 - 12:00	31	2	1	34	17	1	0	18	14	1	0	16
12:00 - 13:00	32	1	1	34	18	0	0	19	14	1	0	15
13:00 - 14:00	34	1	1	36	16	1	0	17	18	1	0	19
14:00 - 15:00	39	1	1	41	19	1	0	20	20	1	0	21
15:00 - 16:00	35	1	1	36	20	0	0	20	15	0	0	16
16:00 - 17:00	40	1	1	41	23	0	1	24	17	0	0	18
17:00 - 18:00	39	0	0	40	22	0	0	22	18	0	0	18
18:00 - 19:00	29	0	0	29	16	0	0	16	13	0	0	13
19:00 - 20:00	22	0	0	23	11	0	0	11	11	0	0	11
20:00 - 21:00	16	0	0	16	8	0	0	8	7	0	0	8
21:00 - 22:00	10	0	0	10	5	0	0	5	5	0	0	5
22:00 - 23:00	6	0	0	6	4	0	0	4	2	0	0	2
23:00 - 24:00	3	0	0	3	2	0	0	2	1	0	0	1
Etmaal (0-24u)	446	11	7	464	236	5	4	245	209	7	3	219
Dag (7-19u)	379	11	6	396	201	4	3	209	177	6	3	187
Avond (19-23u)	54	1	0	55	28	0	0	28	26	0	0	26
Nacht (23-7u)	13	0	0	13	7	0	0	7	6	0	0	6
Ochtendspits (7-9u)	48	2	1	51	23	0	1	24	25	1	0	27
Avondspits (16-18u)	79	1	1	81	44	1	1	46	35	0	1	36

VERKEERSTELLING

Motorvoertuigen

PRINS HENDRIKLAAN, ERMELO

Tussen Maximalaan en Regentesselaan

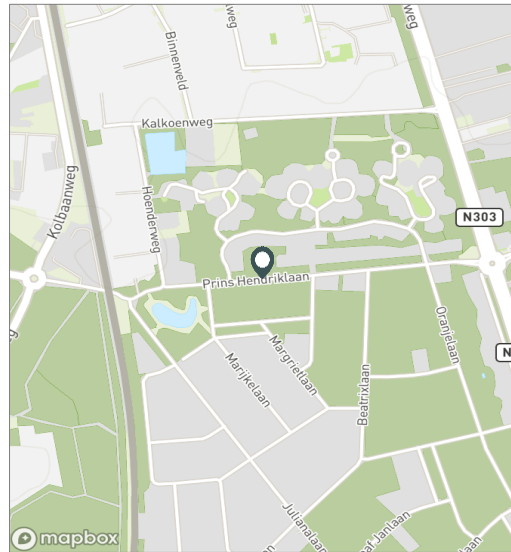


Meetlocatie

Prins Hendriklaan
 Ermelo
 Tussen Maximalaan en Regentesselaan
 Ri. 1 = Ri. Oost (Regentesselaan)
 Ri. 2 = Ri. West (Maximalaan)

Meting

Meetperiode: 13 maart t/m 29 maart 2023
 Methodiek: Telslangen
 In opdracht van: Gemeente Ermelo
 Uitgevoerd door: MetroCount



Voertuigclassificatie

Voertuigclassificatie op basis van ascombinaties

L = Licht verkeer (2 assen, asafstand < 3,7 m)

M = Middelzwaar verkeer (2 assen, asafstand > 3,7 m)

Z = Zwaar verkeer (3 of meer assen)

Validatie

■ = Compleet en representatief

■ = Niet representatief

■ = Niet compleet

■ = Feestdag

DOORSNEDE

	di	wo	do	vr	za	zo	ma	di	wo	do	vr	za	zo	ma	di
	14-3	15-3	16-3	17-3	18-3	19-3	20-3	21-3	22-3	23-3	24-3	25-3	26-3	27-3	28-3
00:00 - 01:00	0	0	2	0	2	1	0	0	0	0	1	5	1	1	1
01:00 - 02:00	0	0	0	0	0	1	0	1	0	0	0	1	0	0	2
02:00 - 03:00	0	0	2	0	1	1	0	1	0	0	0	0	1	0	0
03:00 - 04:00	0	0	0	0	0	0	0	1	0	0	1	1	2	0	0
04:00 - 05:00	1	0	0	1	1	0	0	1	1	2	1	0	1	1	2
05:00 - 06:00	0	3	1	4	1	0	2	0	1	1	3	2	0	1	0
06:00 - 07:00	10	8	8	9	5	2	7	4	9	10	7	3	1	5	7
07:00 - 08:00	29	21	23	21	6	5	30	30	22	22	18	3	3	34	24
08:00 - 09:00	42	39	20	39	18	3	37	43	39	36	31	16	1	54	53
09:00 - 10:00	19	41	17	31	25	8	32	17	22	24	33	34	9	36	34
10:00 - 11:00	23	32	28	40	34	13	28	27	39	37	20	29	11	32	42
11:00 - 12:00	35	45	24	40	50	23	30	28	34	37	31	42	27	31	30
12:00 - 13:00	36	33	22	48	55	21	27	24	26	31	31	50	22	39	41
13:00 - 14:00	43	23	31	51	34	29	42	33	29	33	46	38	22	39	44
14:00 - 15:00	39	38	42	58	37	37	27	35	36	40	44	43	45	49	46
15:00 - 16:00	36	29	32	48	32	31	30	32	32	41	41	41	24	42	51
16:00 - 17:00	52	39	49	60	41	21	49	46	41	31	41	28	27	54	56
17:00 - 18:00	50	39	47	43	33	24	38	51	32	62	35	26	31	46	56
18:00 - 19:00	44	34	31	28	13	19	32	32	26	26	31	21	30	34	52
19:00 - 20:00	31	27	29	18	19	9	15	37	25	33	14	20	17	27	29
20:00 - 21:00	16	20	24	15	8	15	14	11	12	20	18	13	13	20	22
21:00 - 22:00	12	11	9	10	6	6	9	6	15	17	8	14	6	16	11
22:00 - 23:00	4	7	9	4	11	7	5	7	2	10	7	4	2	3	7
23:00 - 24:00	1	0	1	12	3	1	1	1	4	2	6	1	2	2	5
Etmaal (0-24u)	523	489	451	580	435	277	455	468	447	515	468	435	298	566	615
Dag (7-19u)	448	413	366	507	378	234	402	398	378	420	402	371	252	490	529
Avond (19-23u)	63	65	71	47	44	37	43	61	54	80	47	51	38	66	69
Nacht (23-7u)	12	11	14	26	13	6	10	9	15	15	19	13	8	10	17
Ochtendspits (7-9u)	71	60	43	60	24	8	67	73	61	58	49	19	4	88	77
Avondspits (16-18u)	102	78	96	103	74	45	87	97	73	93	76	54	58	100	112
Validatie															

DOORSNEDE

	di	wo	do	vr	za	zo	ma	di	wo	do	vr	za	zo	ma	di
	14-3	15-3	16-3	17-3	18-3	19-3	20-3	21-3	22-3	23-3	24-3	25-3	26-3	27-3	28-3
Ri. Oost	284	260	237	326	217	157	224	249	240	269	246	216	156	312	310
Ri. West	239	229	214	254	218	120	231	219	207	246	222	219	142	254	305
Ri. Oost	54%	53%	53%	56%	50%	57%	49%	53%	54%	52%	53%	50%	52%	55%	50%
Ri. West	46%	47%	47%	44%	50%	43%	51%	47%	46%	48%	47%	50%	48%	45%	50%
Licht (L)	498	463	430	555	424	275	432	441	427	498	444	428	293	544	589
Middelzwaar (M)	16	12	15	16	5	1	13	20	13	11	14	3	4	14	18
Zwaar (Z)	9	14	6	9	6	1	10	7	7	6	10	4	1	8	8
% Licht (L)	95,2%	94,7%	95,3%	95,7%	97,5%	99,3%	94,9%	94,2%	95,5%	96,7%	94,9%	98,4%	98,3%	96,1%	95,8%
% Middelzwaar (M)	3,1%	2,5%	3,3%	2,8%	1,1%	0,4%	2,9%	4,3%	2,9%	2,1%	3,0%	0,7%	1,3%	2,5%	2,9%
% Zwaar (Z)	1,7%	2,9%	1,3%	1,6%	1,4%	0,4%	2,2%	1,5%	1,6%	1,2%	2,1%	0,9%	0,3%	1,4%	1,3%

VERKEERSTELLING

Motorvoertuigen

PRINS HENDRIKLAAN, ERMELO

Tussen Maximalaan en Regentesselaan

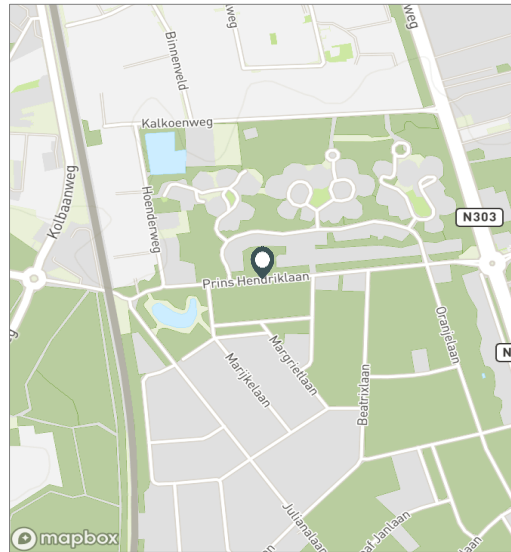


Meetlocatie

Prins Hendrikklaan
 Ermelo
 Tussen Maximalaan en Regentesselaan
 Ri. 1 = Ri. Oost (Regentesselaan)
 Ri. 2 = Ri. West (Maximalaan)

Meting

Meetperiode: 13 maart t/m 29 maart 2023
 Methodiek: Telslangen
 In opdracht van: Gemeente Ermelo
 Uitgevoerd door: MetroCount



Voertuigclassificatie

Voertuigclassificatie op basis van ascombinaties
 L = Licht verkeer (2 assen, asafstand < 3,7 m)
 M = Middelzwaar verkeer (2 assen, asafstand > 3,7 m)
 Z = Zwaar verkeer (3 of meer assen)

SNELHEDEN WEEKDAG

	Doorsnede		Ri. Oost		Ri. West	
	Gemiddelde	V85	Gemiddelde	V85	Gemiddelde	V85
00:00 - 01:00	36	45	33	41	38	53
01:00 - 02:00	37	44	31	37	43	53
02:00 - 03:00	31	35	32	36	30	34
03:00 - 04:00	32	39	34	39	28	39
04:00 - 05:00	30	39	26	34	41	53
05:00 - 06:00	31	41	31	41	35	44
06:00 - 07:00	35	47	33	42	36	50
07:00 - 08:00	35	42	34	40	35	43
08:00 - 09:00	33	41	33	40	34	42
09:00 - 10:00	33	40	33	40	33	40
10:00 - 11:00	32	40	31	40	33	42
11:00 - 12:00	31	39	31	38	32	39
12:00 - 13:00	32	40	32	40	32	40
13:00 - 14:00	33	40	32	39	33	40
14:00 - 15:00	33	40	32	39	34	41
15:00 - 16:00	32	39	32	39	31	38
16:00 - 17:00	34	41	33	40	34	42
17:00 - 18:00	33	40	33	41	33	40
18:00 - 19:00	33	41	33	40	34	41
19:00 - 20:00	34	42	33	42	34	42
20:00 - 21:00	34	40	33	40	34	40
21:00 - 22:00	35	43	34	42	37	45
22:00 - 23:00	33	39	33	38	31	41
23:00 - 24:00	36	47	34	43	38	54
Gemiddelde	33	41	33	40	34	41

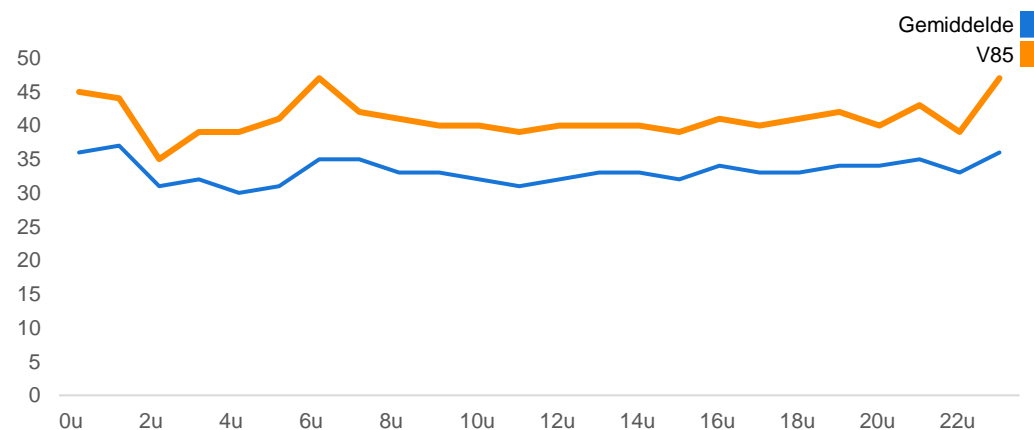
SNELHEDEN PER DAGSOORT

	Doorsnede		Ri. Oost		Ri. West	
	Gemiddelde	V85	Gemiddelde	V85	Gemiddelde	V85
Maandag	34	41	33	41	34	42
Dinsdag	33	40	32	40	33	41
Woensdag	33	41	33	40	34	42
Donderdag	33	40	32	40	33	40
Vrijdag	33	40	33	40	34	41
Zaterdag	32	40	32	39	32	40
Zondag	32	39	31	39	32	39
Werkdag	33	41	33	40	34	41
Weekdag	33	40	32	40	33	41

SNELHEIDSVERTDELING WEEKDAG

	Doorsnede		Ri. Oost		Ri. West	
	%	Cumulatief %	%	Cumulatief %	%	Cumulatief %
< 15 km/u	1,5%	1,5%	1,6%	1,6%	1,4%	1,4%
15 - 20 km/u	3,8%	5,2%	4,0%	5,5%	3,6%	4,9%
20 - 25 km/u	8,7%	13,9%	9,1%	14,6%	8,1%	13,1%
25 - 30 km/u	21,3%	35,2%	21,8%	36,4%	20,8%	33,9%
30 - 35 km/u	28,1%	63,4%	29,4%	65,8%	26,7%	60,6%
35 - 40 km/u	20,9%	84,3%	19,6%	85,5%	22,3%	82,9%
40 - 45 km/u	10,5%	94,8%	10,4%	95,9%	10,7%	93,6%
> 45 km/u	5,2%	100,0%	4,1%	100,0%	6,4%	100,0%

UURVERLOOP SNELHEDEN



SNELHEIDSVERTDELING DOORSNEDE

