

VERKEERSTELLING

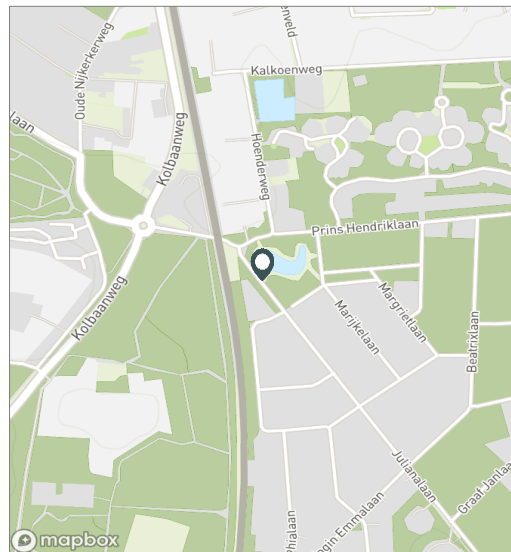
Motorvoertuigen

Meetlocatie

Julianalaan
 Ermelo
 Tussen Sophialaan en Prins Hendriklaan
 Ri. 1 = Ri. Noordwest (Prins Hendriklaan)
 Ri. 2 = Ri. Zuidoost (Sophialaan)

Meting

Meetperiode: 5 maart t/m 23 maart 2023
 Methodiek: Telslangen
 In opdracht van: Gemeente Ermelo
 Uitgevoerd door: MetroCount



Voertuigclassificatie

Voertuigclassificatie op basis van ascombinaties
 L = Licht verkeer (2 assen, asafstand < 3,7 m)
 M = Middelzwaar verkeer (2 assen, asafstand > 3,7 m)
 Z = Zwaar verkeer (3 of meer assen)

JULIANALAAN, ERMELO

Tussen Sophialaan en Prins Hendriklaan



INTENSITEITEN

	Doorsnede		Ri. Noordwest		Ri. Zuidoost			
	Werkdag	Weekdag	Werkdag	Weekdag	Werkdag	Weekdag		
Etmaal (0-24u)	2150	100%	1879	100%	1083	951	1067	927
Dag (7-19u)	1907	88,7%	1651	87,9%	953	828	954	823
Avond (19-23u)	191	8,9%	175	9,3%	101	95	89	80
Nacht (23-7u)	53	2,5%	52	2,8%	30	28	23	24
Ochtendspits (7-9u)	280	13,0%	213	11,4%	145	110	136	103
Avondspits (16-18u)	392	18,2%	337	18,0%	188	161	204	176

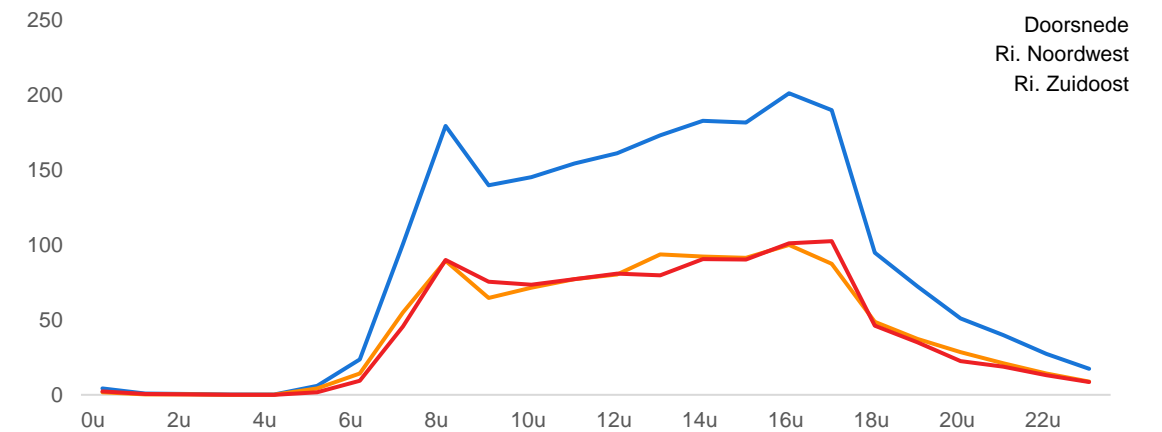
UURCIJFERS

	Doorsnede		Ri. Noordwest		Ri. Zuidoost			
	Werkdag	Weekdag	Werkdag	Weekdag	Werkdag	Weekdag		
00:00 - 01:00	4	0,2%	6	0,3%	2	3	2	3
01:00 - 02:00	1	0,0%	3	0,1%	0	1	1	2
02:00 - 03:00	0	0,0%	2	0,1%	0	1	0	1
03:00 - 04:00	0	0,0%	1	0,0%	0	1	0	0
04:00 - 05:00	0	0,0%	0	0,0%	0	0	0	0
05:00 - 06:00	6	0,3%	5	0,3%	4	4	2	2
06:00 - 07:00	24	1,1%	19	1,0%	14	11	10	8
07:00 - 08:00	101	4,7%	76	4,0%	55	42	46	34
08:00 - 09:00	180	8,4%	138	7,3%	89	68	90	69
09:00 - 10:00	140	6,5%	120	6,4%	65	54	75	66
10:00 - 11:00	145	6,8%	130	6,9%	72	65	74	65
11:00 - 12:00	154	7,2%	140	7,5%	77	72	77	69
12:00 - 13:00	161	7,5%	148	7,9%	81	75	81	74
13:00 - 14:00	174	8,1%	157	8,4%	94	85	80	72
14:00 - 15:00	183	8,5%	163	8,7%	92	83	91	81
15:00 - 16:00	182	8,5%	158	8,4%	92	80	90	78
16:00 - 17:00	201	9,4%	174	9,2%	100	85	101	89
17:00 - 18:00	190	8,8%	164	8,7%	87	76	103	87
18:00 - 19:00	95	4,4%	84	4,5%	49	44	46	40
19:00 - 20:00	72	3,4%	66	3,5%	37	35	35	30
20:00 - 21:00	51	2,4%	49	2,6%	29	27	23	21
21:00 - 22:00	40	1,9%	35	1,9%	21	19	19	16
22:00 - 23:00	27	1,3%	26	1,4%	14	13	13	12
23:00 - 24:00	17	0,8%	17	0,9%	9	8	8	8

VOERTUIGVERDELING

	Doorsnede		Ri. Noordwest		Ri. Zuidoost			
	Werkdag	Weekdag	Werkdag	Weekdag	Werkdag	Weekdag		
Licht (L)	2100	97,7%	1839	97,9%	97,7%	97,8%	97,7%	98,0%
Middelzwaar (M)	34	1,6%	27	1,4%	1,6%	1,5%	1,6%	1,4%
Zwaar (Z)	17	0,8%	13	0,7%	0,8%	0,7%	0,8%	0,7%

UURVERLOOP WERKDAG PER RIJRICHTING



ETMAALTOTALEN

	Aantal voertuigen
ma 6-mrt	2419
di 7-mrt	2222
wo 8-mrt	2489
do 9-mrt	2140
vr 10-mrt	2180
za 11-mrt	1529
zo 12-mrt	854
ma 13-mrt	1943
di 14-mrt	2093
wo 15-mrt	2277
do 16-mrt	1967
vr 17-mrt	2068
za 18-mrt	1562
zo 19-mrt	851
ma 20-mrt	2008
di 21-mrt	2115
wo 22-mrt	2158

SNELHEID

	Doorsnede	Ri. Noordwest	Ri. Zuidoost
Gem. snelheid V85	37	37	46
< 20 km/u	3,3%	3%	3,5%
20 - 30 km/u	13,4%	12,7%	14%
30 - 40 km/u	47,6%	46,6%	48,7%
40 - 50 km/u	31,4%	32,8%	29,9%
50 - 60 km/u	4,1%	4,5%	3,6%
60 - 70 km/u	0,3%	0,3%	0,3%
70 - 80 km/u	0%	0%	0%
> 80 km/u	0%	0%	0%

VERKEERSTELLING

Motorvoertuigen

JULIANALAAN, ERMELO

Tussen Sophialaan en Prins Hendriklaan

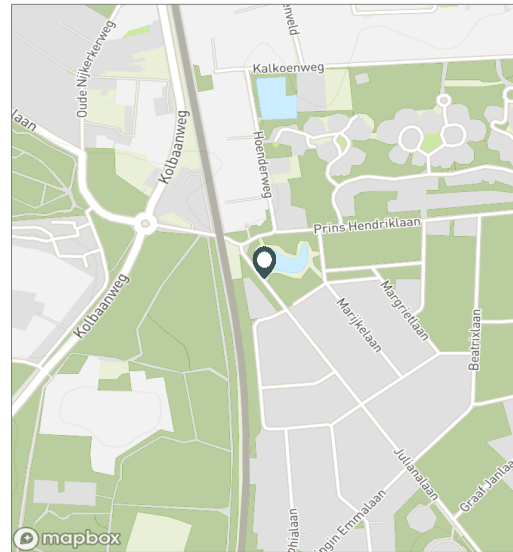


Meetlocatie

Julianalaan
 Ermelo
 Tussen Sophialaan en Prins Hendriklaan
 Ri. 1 = Ri. Noordwest (Prins Hendriklaan)
 Ri. 2 = Ri. Zuidoost (Sophialaan)

Meting

Meetperiode: 5 maart t/m 23 maart 2023
 Methodiek: Telslangen
 In opdracht van: Gemeente Ermelo
 Uitgevoerd door: MetroCount



WERKDAG

	Doorsnede				Ri. Noordwest				Ri. Zuidoost			
	L	M	Z	Tot	L	M	Z	Tot	L	M	Z	Tot
00:00 - 01:00	4	0	0	4	2	0	0	2	2	0	0	2
01:00 - 02:00	1	0	0	1	0	0	0	0	1	0	0	1
02:00 - 03:00	0	0	0	0	0	0	0	0	0	0	0	0
03:00 - 04:00	0	0	0	0	0	0	0	0	0	0	0	0
04:00 - 05:00	0	0	0	0	0	0	0	0	0	0	0	0
05:00 - 06:00	6	0	0	6	4	0	0	4	2	0	0	2
06:00 - 07:00	23	0	0	24	14	0	0	14	9	0	0	10
07:00 - 08:00	97	3	1	101	53	1	0	55	43	1	1	46
08:00 - 09:00	175	3	1	180	87	2	1	89	88	1	1	90
09:00 - 10:00	136	3	1	140	63	1	1	65	73	2	1	75
10:00 - 11:00	138	4	3	145	68	2	1	72	71	2	1	74
11:00 - 12:00	149	4	2	154	75	2	1	77	74	2	1	77
12:00 - 13:00	158	2	1	161	79	1	0	81	79	1	0	81
13:00 - 14:00	169	3	1	174	91	2	1	94	78	1	1	80
14:00 - 15:00	179	3	1	183	90	1	1	92	89	1	1	91
15:00 - 16:00	178	2	1	182	89	1	1	92	89	1	0	90
16:00 - 17:00	198	2	1	201	99	1	1	100	100	1	1	101
17:00 - 18:00	188	1	1	190	86	1	0	87	101	1	0	103
18:00 - 19:00	94	1	0	95	48	1	0	49	46	1	0	46
19:00 - 20:00	71	1	0	72	37	1	0	37	35	0	0	35
20:00 - 21:00	51	0	0	51	28	0	0	29	22	0	0	23
21:00 - 22:00	39	0	0	40	21	0	0	21	19	0	0	19
22:00 - 23:00	27	0	0	27	14	0	0	14	13	0	0	13
23:00 - 24:00	17	0	0	17	9	0	0	9	8	0	0	8
Etmaal (0-24u)	2100	34	17	2150	1058	17	8	1083	1042	17	9	1067
Dag (7-19u)	1859	32	16	1907	929	16	8	953	930	16	8	954
Avond (19-23u)	189	2	1	191	100	1	0	101	89	1	0	89
Nacht (23-7u)	52	1	0	53	29	1	0	30	23	0	0	23
Ochtendspits (7-9u)	272	5	3	280	140	3	1	145	132	2	2	136
Avondspits (16-18u)	386	3	2	392	185	1	1	188	201	2	1	204

Voertuigclassificatie

Voertuigclassificatie op basis van ascombinaties

L = Licht verkeer (2 assen, asafstand < 3,7 m)

M = Middelzwaar verkeer (2 assen, asafstand > 3,7 m)

Z = Zwaar verkeer (3 of meer assen)

VERKEERSTELLING

Motorvoertuigen

JULIANALAAN, ERMELO

Tussen Sophialaan en Prins Hendriklaan

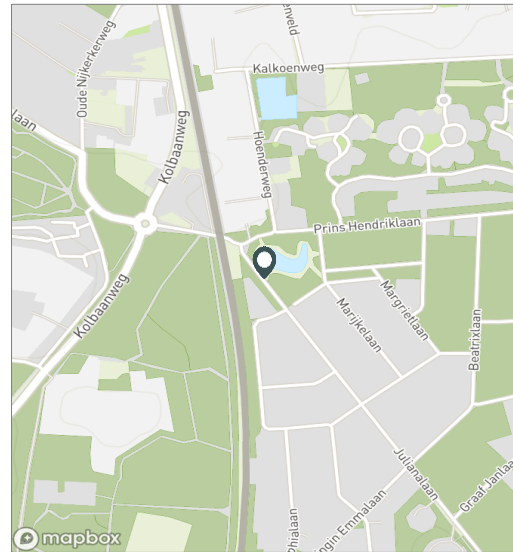


Meetlocatie

Julianalaan
 Ermelo
 Tussen Sophialaan en Prins Hendriklaan
 Ri. 1 = Ri. Noordwest (Prins Hendriklaan)
 Ri. 2 = Ri. Zuidoost (Sophialaan)

Meting

Meetperiode: 5 maart t/m 23 maart 2023
 Methodiek: Telslangen
 In opdracht van: Gemeente Ermelo
 Uitgevoerd door: MetroCount



WEEKDAG

	Doorsnede				Ri. Noordwest				Ri. Zuidoost			
	L	M	Z	Tot	L	M	Z	Tot	L	M	Z	Tot
00:00 - 01:00	6	0	0	6	3	0	0	3	3	0	0	3
01:00 - 02:00	3	0	0	3	1	0	0	1	2	0	0	2
02:00 - 03:00	2	0	0	2	1	0	0	1	1	0	0	1
03:00 - 04:00	1	0	0	1	1	0	0	1	0	0	0	0
04:00 - 05:00	0	0	0	0	0	0	0	0	0	0	0	0
05:00 - 06:00	5	0	0	5	4	0	0	4	2	0	0	2
06:00 - 07:00	18	0	0	19	10	0	0	11	8	0	0	8
07:00 - 08:00	73	2	1	76	40	1	0	42	32	1	1	34
08:00 - 09:00	134	2	1	138	66	2	0	68	68	1	1	69
09:00 - 10:00	117	2	1	120	53	1	1	54	64	1	0	66
10:00 - 11:00	124	3	2	130	62	2	1	65	62	2	1	65
11:00 - 12:00	136	3	2	140	70	1	1	72	66	2	1	69
12:00 - 13:00	146	2	1	148	73	1	0	75	72	1	0	74
13:00 - 14:00	154	2	1	157	83	2	0	85	71	1	1	72
14:00 - 15:00	160	2	1	163	81	1	0	83	79	1	1	81
15:00 - 16:00	155	2	1	158	79	1	1	80	77	1	0	78
16:00 - 17:00	171	1	1	174	84	1	1	85	88	1	0	89
17:00 - 18:00	162	1	1	164	75	1	0	76	86	1	0	87
18:00 - 19:00	83	1	0	84	44	1	0	44	39	0	0	40
19:00 - 20:00	65	1	0	66	35	0	0	35	30	0	0	30
20:00 - 21:00	48	0	0	49	27	0	0	27	21	0	0	21
21:00 - 22:00	35	0	0	35	19	0	0	19	16	0	0	16
22:00 - 23:00	26	0	0	26	13	0	0	13	12	0	0	12
23:00 - 24:00	16	0	0	17	8	0	0	8	8	0	0	8
Etmaal (0-24u)	1839	27	13	1879	931	14	7	951	908	13	6	927
Dag (7-19u)	1614	25	12	1651	809	13	6	828	805	12	6	823
Avond (19-23u)	174	1	0	175	94	1	0	95	80	1	0	80
Nacht (23-7u)	51	0	0	52	28	0	0	28	24	0	0	24
Ochtendspits (7-9u)	207	4	2	213	107	2	1	110	100	2	1	103
Avondspits (16-18u)	333	3	2	337	159	1	1	161	174	1	1	176

Voertuigclassificatie

Voertuigclassificatie op basis van ascombinaties

L = Licht verkeer (2 assen, asafstand < 3,7 m)

M = Middelzwaar verkeer (2 assen, asafstand > 3,7 m)

Z = Zwaar verkeer (3 of meer assen)

VERKEERSTELLING

Motorvoertuigen

JULIANALAAN, ERMELO

Tussen Sophialaan en Prins Hendriklaan

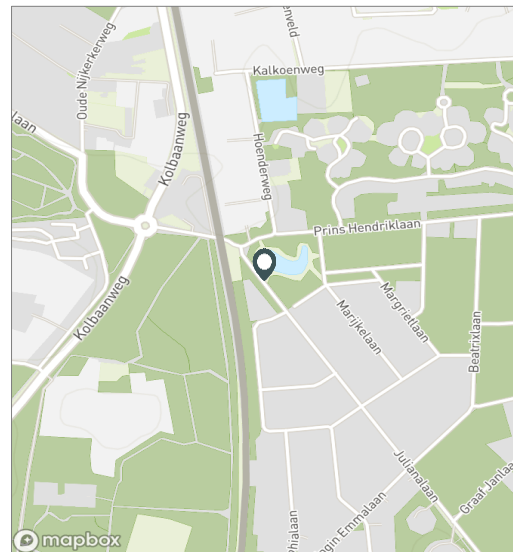


Meetlocatie

Julianalaan
 Ermelo
 Tussen Sophialaan en Prins Hendriklaan
 Ri. 1 = Ri. Noordwest (Prins Hendriklaan)
 Ri. 2 = Ri. Zuidoost (Sophialaan)

Meting

Meetperiode: 5 maart t/m 23 maart 2023
 Methodiek: Telslangen
 In opdracht van: Gemeente Ermelo
 Uitgevoerd door: MetroCount



Voertuigclassificatie

Voertuigclassificatie op basis van ascombinaties

L = Licht verkeer (2 assen, asafstand < 3,7 m)

M = Middelzwaar verkeer (2 assen, asafstand > 3,7 m)

Z = Zwaar verkeer (3 of meer assen)

Validatie

= Compleet en representatief

= Niet representatief

= Niet compleet

= Feestdag

DOORSNEDE

	ma	di	wo	do	vr	za	zo	ma	di	wo	do	vr	za	zo	ma	di	wo
	6-3	7-3	8-3	9-3	10-3	11-3	12-3	13-3	14-3	15-3	16-3	17-3	18-3	19-3	20-3	21-3	22-3
00:00 - 01:00	2	3	2	6	4	12	12	1	3	8	5	8	8	7	3	5	1
01:00 - 02:00	0	0	0	1	1	6	8	0	1	0	5	3	6	7	0	1	0
02:00 - 03:00	1	0	0	0	0	4	7	0	1	0	1	2	3	7	0	0	1
03:00 - 04:00	0	0	0	1	0	1	5	0	0	0	0	0	2	3	2	0	0
04:00 - 05:00	2	0	0	0	0	0	3	0	0	0	1	0	0	0	0	0	0
05:00 - 06:00	6	5	4	5	7	9	0	2	5	4	8	6	4	1	9	9	8
06:00 - 07:00	17	24	27	26	25	10	3	24	24	24	20	21	8	4	23	34	19
07:00 - 08:00	107	96	105	96	102	14	12	94	106	96	97	95	19	8	103	107	106
08:00 - 09:00	171	231	197	191	172	44	12	162	162	161	193	183	59	15	161	194	164
09:00 - 10:00	153	173	146	143	138	88	42	116	137	139	126	134	113	41	130	141	159
10:00 - 11:00	177	162	184	142	140	137	38	110	114	165	128	144	142	43	143	124	181
11:00 - 12:00	190	172	196	161	183	139	67	128	127	189	114	128	152	60	135	143	160
12:00 - 13:00	223	142	236	160	166	148	77	133	148	187	119	151	152	85	146	121	169
13:00 - 14:00	244	194	224	164	192	136	93	160	165	185	116	153	131	105	151	135	198
14:00 - 15:00	274	167	217	160	182	145	90	196	161	180	171	180	147	71	165	184	163
15:00 - 16:00	164	172	200	171	190	127	71	204	191	178	166	183	129	64	173	205	178
16:00 - 17:00	217	180	200	192	199	123	71	188	214	209	214	199	133	91	204	206	198
17:00 - 18:00	205	187	216	200	182	129	61	151	226	193	189	171	118	81	183	207	170
18:00 - 19:00	74	91	109	112	87	72	48	78	109	92	90	106	62	41	100	103	76
19:00 - 20:00	75	83	77	75	59	56	37	64	72	103	64	57	64	40	62	87	79
20:00 - 21:00	44	54	49	52	47	46	40	47	49	74	61	50	47	37	47	36	52
21:00 - 22:00	36	42	54	39	38	31	24	47	37	39	39	38	23	19	35	41	35
22:00 - 23:00	25	30	30	25	35	23	22	25	27	35	26	29	26	15	24	17	26
23:00 - 24:00	12	14	16	18	31	29	11	13	14	16	14	27	14	6	9	15	15
Etmaal (0-24u)	2419	2222	2489	2140	2180	1529	854	1943	2093	2277	1967	2068	1562	851	2008	2115	2158
Dag (7-19u)	2199	1967	2230	1892	1933	1302	682	1720	1860	1974	1723	1827	1357	705	1794	1870	1922
Avond (19-23u)	180	209	210	191	179	156	123	183	185	251	190	174	160	111	168	181	192
Nacht (23-7u)	40	46	49	57	68	71	49	40	48	52	54	67	45	35	46	64	44
Ochtendspits (7-9u)	278	327	302	287	274	58	24	256	268	257	290	278	78	23	264	301	270
Avondspits (16-18u)	422	367	416	392	381	252	132	339	440	402	403	370	251	172	387	413	368
Validatie																	

DOORSNEDE

	ma	di	wo	do	vr	za	zo	ma	di	wo	do	vr	za	zo	ma	di	wo
	6-3	7-3	8-3	9-3	10-3	11-3	12-3	13-3	14-3	15-3	16-3	17-3	18-3	19-3	20-3	21-3	22-3
Ri. Noordwest	1127	1108	1232	1076	1127	811	429	985	1069	1128	1006	1038	809	434	1043	1081	1112
Ri. Zuidoost	1292	1114	1257	1064	1053	718	425	958	1024	1149	961	1030	753	417	965	1034	1046
Ri. Noordwest	47%	50%	49%	50%	52%	53%	50%	51%	51%	50%	51%	50%	52%	51%	52%	51%	52%
Ri. Zuidoost	53%	50%	51%	50%	48%	47%	50%	49%	49%	50%	49%	50%	48%	49%	48%	49%	48%
Licht (L)	2363	2155	2434	2084	2135	1516	851	1902	2055	2211	1922	2022	1541	840	1965	2068	2106
Middelzwaar (M)	28	46	37	38	38	12	1	26	27	41	21	29	15	7	29	32	38
Zwaar (Z)	28	21	18	18	7	1	2	15	11	25	24	17	6	4	14	15	14
% Licht (L)	97,7%	97,0%	97,8%	97,4%	97,9%	99,1%	99,6%	97,9%	98,2%	97,1%	97,7%	97,8%	98,7%	98,7%	97,9%	97,8%	97,6%
% Middelzwaar (M)	1,2%	2,1%	1,5%	1,8%	1,7%	0,8%	0,1%	1,3%	1,3%	1,8%	1,1%	1,4%	1,0%	0,8%	1,4%	1,5%	1,8%
% Zwaar (Z)	1,2%	0,9%	0,7%	0,8%	0,3%	0,1%	0,2%	0,8%	0,5%	1,1%	1,2%	0,8%	0,4%	0,5%	0,7%	0,7%	0,6%

VERKEERSTELLING

Motorvoertuigen

JULIANALAAN, ERMELO

Tussen Sophialaan en Prins Hendriklaan

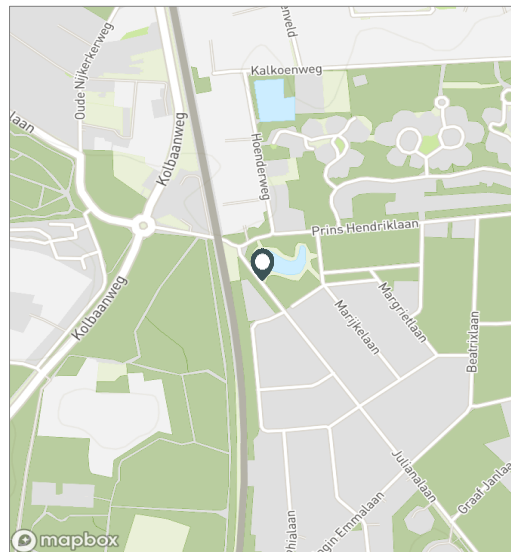


Meetlocatie

Julianalaan
 Ermelo
 Tussen Sophialaan en Prins Hendriklaan
 Ri. 1 = Ri. Noordwest (Prins Hendriklaan)
 Ri. 2 = Ri. Zuidoost (Sophialaan)

Meting

Meetperiode: 5 maart t/m 23 maart 2023
 Methodiek: Telslangen
 In opdracht van: Gemeente Ermelo
 Uitgevoerd door: MetroCount



Voertuigclassificatie

Voertuigclassificatie op basis van ascombinaties
 L = Licht verkeer (2 assen, asafstand < 3,7 m)
 M = Middelzwaar verkeer (2 assen, asafstand > 3,7 m)
 Z = Zwaar verkeer (3 of meer assen)

SNELHEDEN WEEKDAG

	Doorsnede		Ri. Noordwest		Ri. Zuidoost	
	Gemiddelde	V85	Gemiddelde	V85	Gemiddelde	V85
00:00 - 01:00	40	48	41	49	39	48
01:00 - 02:00	35	47	38	52	34	45
02:00 - 03:00	34	50	37	56	30	39
03:00 - 04:00	34	60	31	58	43	88
04:00 - 05:00	19	31	18	36	20	28
05:00 - 06:00	44	55	45	55	42	51
06:00 - 07:00	40	49	40	49	39	48
07:00 - 08:00	38	47	39	48	37	47
08:00 - 09:00	35	46	37	47	33	44
09:00 - 10:00	36	46	37	47	35	45
10:00 - 11:00	37	46	37	47	36	45
11:00 - 12:00	36	46	37	47	36	46
12:00 - 13:00	37	46	37	46	36	46
13:00 - 14:00	36	46	36	46	36	45
14:00 - 15:00	36	46	36	46	37	46
15:00 - 16:00	36	46	36	46	37	46
16:00 - 17:00	37	47	36	46	37	47
17:00 - 18:00	39	48	39	47	39	48
18:00 - 19:00	39	48	39	48	39	48
19:00 - 20:00	38	47	39	47	37	47
20:00 - 21:00	38	47	39	48	38	47
21:00 - 22:00	38	47	38	48	37	46
22:00 - 23:00	38	47	39	47	37	46
23:00 - 24:00	39	48	41	50	37	47
Gemiddelde	37	47	37	47	36	46

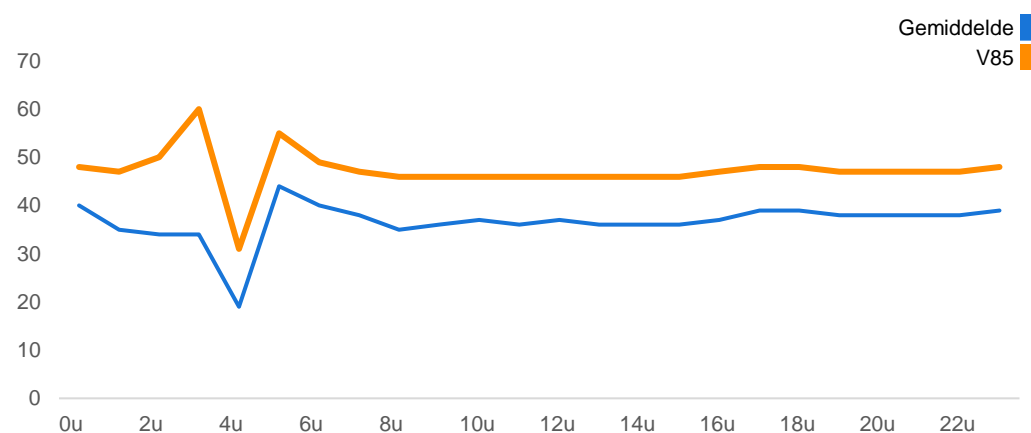
SNELHEDEN PER DAGSOORT

	Doorsnede		Ri. Noordwest		Ri. Zuidoost	
	Gemiddelde	V85	Gemiddelde	V85	Gemiddelde	V85
Maandag	37	46	37	47	37	46
Dinsdag	36	46	37	46	36	46
Woensdag	36	46	37	47	36	46
Donderdag	37	47	38	47	37	47
Vrijdag	37	47	37	47	37	47
Zaterdag	38	47	38	47	37	46
Zondag	38	47	38	47	37	47
Werkdag	37	47	37	47	36	46
Weekdag	37	47	37	47	37	46

SNELHEIDSVERTDELING WEEKDAG

	Doorsnede		Ri. Noordwest		Ri. Zuidoost	
	%	Cumulatief %	%	Cumulatief %	%	Cumulatief %
< 20 km/u	3,3%	3,3%	3,0%	3,0%	3,5%	3,5%
20 - 30 km/u	13,4%	16,6%	12,7%	15,7%	14,0%	17,5%
30 - 40 km/u	47,6%	64,3%	46,6%	62,4%	48,7%	66,2%
40 - 50 km/u	31,4%	95,6%	32,8%	95,2%	29,9%	96,1%
50 - 60 km/u	4,1%	99,7%	4,5%	99,7%	3,6%	99,7%
60 - 70 km/u	0,3%	99,9%	0,3%	100,0%	0,3%	99,9%
70 - 80 km/u	0,0%	100,0%	0,0%	100,0%	0,0%	100,0%
> 80 km/u	0,0%	100,0%	0,0%	100,0%	0,0%	100,0%

UURVERLOOP SNELHEDEN



SNELHEIDSVERTDELING DOORSNEDE

