

# VERKEERSTELLING

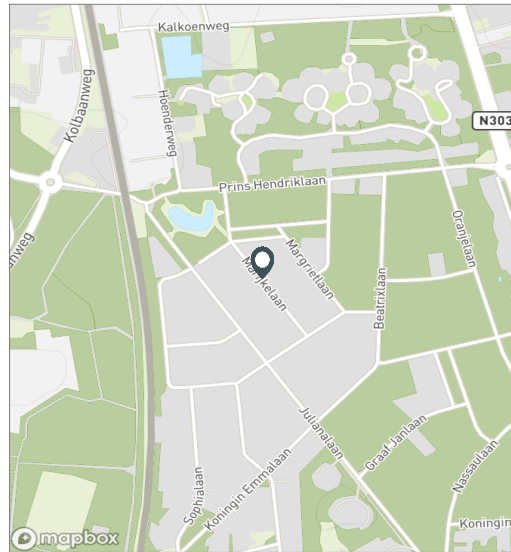
## Motorvoertuigen

### Meetlocatie

Marijkelaan  
Ermelo  
Tussen Irenelaan en Alexanderlaan  
Ri. 1 = Ri. Noordwest (Alexanderlaan)  
Ri. 2 = Ri. Zuidoost (Irenelaan)

### Meting

Meetperiode: 5 maart t/m 23 maart 2023  
Methodiek: Telslangen  
In opdracht van: Gemeente Ermelo  
Uitgevoerd door: MetroCount



### Voertuigclassificatie

Voertuigclassificatie op basis van ascombinaties  
L = Licht verkeer (2 assen, asafstand < 3,7 m)  
M = Middelzwaar verkeer (2 assen, asafstand > 3,7 m)  
Z = Zwaar verkeer (3 of meer assen)

# MARIJKELAAN, ERMELO

## Tussen Irenelaan en Alexanderlaan



### INTENSITEITEN

	Doorsnede		Ri. Noordwest		Ri. Zuidoost			
	Werkdag	Weekdag	Werkdag	Weekdag	Werkdag	Weekdag		
Etmaal (0-24u)	105	100%	95	100%	48	43	57	52
Dag (7-19u)	91	86,5%	83	87,0%	41	37	50	46
Avond (19-23u)	10	9,4%	9	9,6%	4	4	6	5
Nacht (23-7u)	4	4,1%	3	3,4%	3	2	1	1
Ochtendspits (7-9u)	13	12,0%	10	10,2%	6	5	7	5
Avondspits (16-18u)	20	18,6%	17	17,5%	9	8	11	9

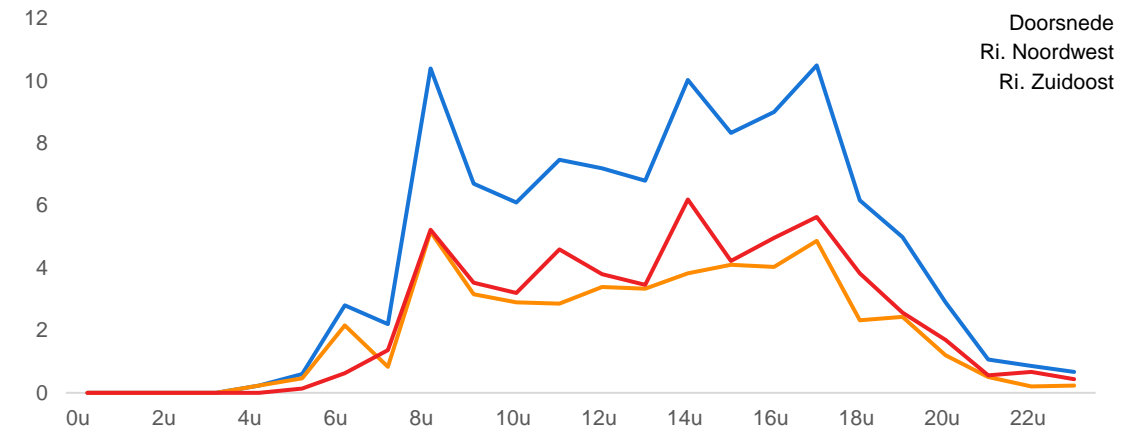
### UURCIJFERS

	Doorsnede		Ri. Noordwest		Ri. Zuidoost			
	Werkdag	Weekdag	Werkdag	Weekdag	Werkdag	Weekdag		
00:00 - 01:00	0	0,0%	0	0,0%	0	0	0	0
01:00 - 02:00	0	0,0%	0	0,0%	0	0	0	0
02:00 - 03:00	0	0,0%	0	0,0%	0	0	0	0
03:00 - 04:00	0	0,0%	0	0,0%	0	0	0	0
04:00 - 05:00	0	0,2%	0	0,2%	0	0	0	0
05:00 - 06:00	1	0,6%	0	0,5%	0	0	0	0
06:00 - 07:00	3	2,7%	2	2,1%	2	2	1	0
07:00 - 08:00	2	2,1%	2	2,0%	1	1	1	1
08:00 - 09:00	10	9,9%	8	8,2%	5	4	5	4
09:00 - 10:00	7	6,4%	6	6,2%	3	3	4	3
10:00 - 11:00	6	5,8%	6	6,6%	3	3	3	3
11:00 - 12:00	7	7,1%	7	7,6%	3	3	5	4
12:00 - 13:00	7	6,9%	7	7,4%	3	4	4	3
13:00 - 14:00	7	6,5%	7	7,3%	3	3	3	4
14:00 - 15:00	10	9,6%	9	9,7%	4	4	6	6
15:00 - 16:00	8	7,9%	8	8,5%	4	4	4	4
16:00 - 17:00	9	8,6%	8	8,7%	4	4	5	5
17:00 - 18:00	11	10,0%	8	8,8%	5	4	6	4
18:00 - 19:00	6	5,9%	6	5,9%	2	2	4	3
19:00 - 20:00	5	4,8%	4	4,7%	2	2	3	2
20:00 - 21:00	3	2,8%	3	2,6%	1	1	2	1
21:00 - 22:00	1	1,0%	1	1,3%	1	1	1	1
22:00 - 23:00	1	0,8%	1	1,0%	0	0	1	1
23:00 - 24:00	1	0,6%	1	0,7%	0	0	0	0

### VOERTUIGVERDELING

	Doorsnede		Ri. Noordwest		Ri. Zuidoost			
	Werkdag	Weekdag	Werkdag	Weekdag	Werkdag	Weekdag		
Licht (L)	102	96,6%	92	96,7%	97,1%	97,4%	96,2%	96,2%
Middelzwaar (M)	3	2,7%	3	2,7%	2,6%	2,4%	2,8%	2,9%
Zwaar (Z)	1	0,6%	1	0,6%	0,3%	0,2%	0,9%	0,9%

### UURVERLOOP WERKDAG PER RIJRICHTING



### ETMAALTOTALEN

	Aantal voertuigen
ma 6-mrt	106
di 7-mrt	105
wo 8-mrt	130
do 9-mrt	82
vr 10-mrt	100
za 11-mrt	103
zo 12-mrt	40
ma 13-mrt	106
di 14-mrt	105
wo 15-mrt	310
do 16-mrt	149
vr 17-mrt	91
za 18-mrt	94
zo 19-mrt	42
ma 20-mrt	105
di 21-mrt	94
wo 22-mrt	124

### SNELHEID

	Doorsnede	Ri. Noordwest	Ri. Zuidoost
Gem. snelheid V85	29	29	29
< 15 km/u	2,8%	2,1%	3,3%
15 - 20 km/u	8%	8,4%	7,7%
20 - 25 km/u	17,8%	17,5%	17,9%
25 - 30 km/u	27,2%	26,4%	27,9%
30 - 35 km/u	25,4%	28,1%	23%
35 - 40 km/u	13,6%	13,1%	14%
40 - 45 km/u	4,1%	3,9%	4,3%
> 45 km/u	1,2%	0,4%	1,9%

## VERKEERSTELLING

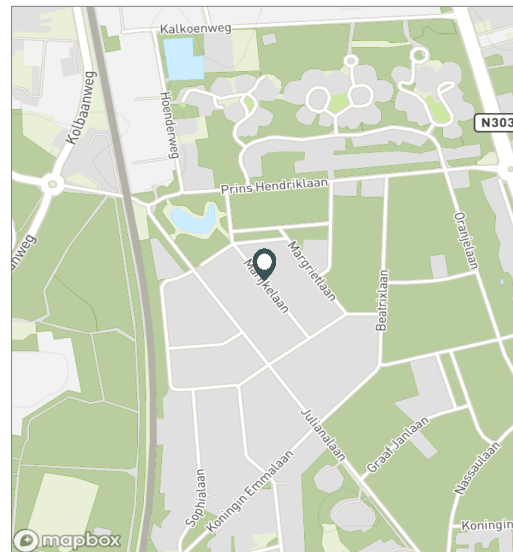
### Motorvoertuigen

#### Meetlocatie

Marijkelaan  
 Ermelo  
 Tussen Irenelaan en Alexanderlaan  
 Ri. 1 = Ri. Noordwest (Alexanderlaan)  
 Ri. 2 = Ri. Zuidoost (Irenelaan)

#### Meting

Meetperiode: 5 maart t/m 23 maart 2023  
 Methodiek: Telslangen  
 In opdracht van: Gemeente Ermelo  
 Uitgevoerd door: MetroCount



#### Voertuigclassificatie

Voertuigclassificatie op basis van ascombinaties

L = Licht verkeer (2 assen, asafstand < 3,7 m)

M = Middelzwaar verkeer (2 assen, asafstand > 3,7 m)

Z = Zwaar verkeer (3 of meer assen)

## MARIJKELAAN, ERMELO

### Tussen Irenelaan en Alexanderlaan



#### WERKDAG

	Doorsnede				Ri. Noordwest				Ri. Zuidoost			
	L	M	Z	Tot	L	M	Z	Tot	L	M	Z	Tot
00:00 - 01:00	0	0	0	0	0	0	0	0	0	0	0	0
01:00 - 02:00	0	0	0	0	0	0	0	0	0	0	0	0
02:00 - 03:00	0	0	0	0	0	0	0	0	0	0	0	0
03:00 - 04:00	0	0	0	0	0	0	0	0	0	0	0	0
04:00 - 05:00	0	0	0	0	0	0	0	0	0	0	0	0
05:00 - 06:00	1	0	0	1	0	0	0	0	0	0	0	0
06:00 - 07:00	3	0	0	3	2	0	0	2	1	0	0	1
07:00 - 08:00	2	0	0	2	1	0	0	1	1	0	0	1
08:00 - 09:00	10	0	0	10	5	0	0	5	5	0	0	5
09:00 - 10:00	7	0	0	7	3	0	0	3	4	0	0	4
10:00 - 11:00	6	0	0	6	3	0	0	3	3	0	0	3
11:00 - 12:00	7	0	0	7	3	0	0	3	4	0	0	5
12:00 - 13:00	7	0	0	7	3	0	0	3	4	0	0	4
13:00 - 14:00	6	1	0	7	3	0	0	3	3	1	0	3
14:00 - 15:00	10	0	0	10	4	0	0	4	6	0	0	6
15:00 - 16:00	8	0	0	8	4	0	0	4	4	0	0	4
16:00 - 17:00	9	0	0	9	4	0	0	4	5	0	0	5
17:00 - 18:00	10	0	0	11	5	0	0	5	6	0	0	6
18:00 - 19:00	6	0	0	6	2	0	0	2	4	0	0	4
19:00 - 20:00	5	0	0	5	2	0	0	2	2	0	0	3
20:00 - 21:00	3	0	0	3	1	0	0	1	2	0	0	2
21:00 - 22:00	1	0	0	1	1	0	0	1	1	0	0	1
22:00 - 23:00	1	0	0	1	0	0	0	0	1	0	0	1
23:00 - 24:00	1	0	0	1	0	0	0	0	0	0	0	0
<b>Etmaal (0-24u)</b>	<b>102</b>	<b>3</b>	<b>1</b>	<b>105</b>	<b>47</b>	<b>1</b>	<b>0</b>	<b>48</b>	<b>55</b>	<b>2</b>	<b>1</b>	<b>57</b>
<b>Dag (7-19u)</b>	<b>88</b>	<b>3</b>	<b>1</b>	<b>91</b>	<b>40</b>	<b>1</b>	<b>0</b>	<b>41</b>	<b>48</b>	<b>2</b>	<b>1</b>	<b>50</b>
<b>Avond (19-23u)</b>	<b>10</b>	<b>0</b>	<b>0</b>	<b>10</b>	<b>4</b>	<b>0</b>	<b>0</b>	<b>4</b>	<b>5</b>	<b>0</b>	<b>0</b>	<b>6</b>
<b>Nacht (23-7u)</b>	<b>4</b>	<b>0</b>	<b>0</b>	<b>4</b>	<b>3</b>	<b>0</b>	<b>0</b>	<b>3</b>	<b>1</b>	<b>0</b>	<b>0</b>	<b>1</b>
<b>Ochtendspits (7-9u)</b>	<b>12</b>	<b>0</b>	<b>0</b>	<b>13</b>	<b>6</b>	<b>0</b>	<b>0</b>	<b>6</b>	<b>7</b>	<b>0</b>	<b>0</b>	<b>7</b>
<b>Avondspits (16-18u)</b>	<b>19</b>	<b>0</b>	<b>0</b>	<b>20</b>	<b>9</b>	<b>0</b>	<b>0</b>	<b>9</b>	<b>10</b>	<b>0</b>	<b>0</b>	<b>11</b>

## VERKEERSTELLING

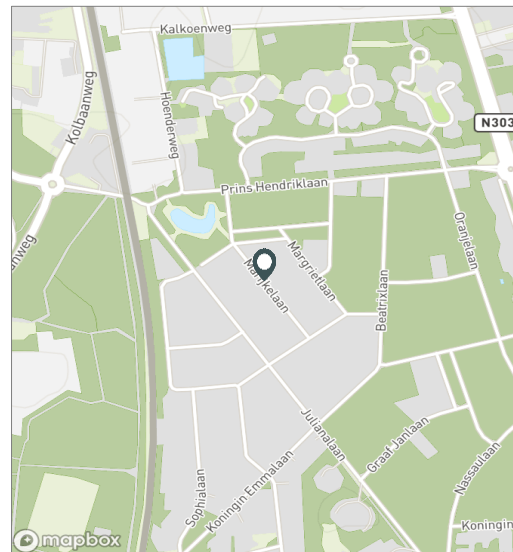
### Motorvoertuigen

#### Meetlocatie

Marijkelaan  
 Ermelo  
 Tussen Irenelaan en Alexanderlaan  
 Ri. 1 = Ri. Noordwest (Alexanderlaan)  
 Ri. 2 = Ri. Zuidoost (Irenelaan)

#### Meting

Meetperiode: 5 maart t/m 23 maart 2023  
 Methodiek: Telslangen  
 In opdracht van: Gemeente Ermelo  
 Uitgevoerd door: MetroCount



#### Voertuigclassificatie

Voertuigclassificatie op basis van ascombinaties  
 L = Licht verkeer (2 assen, asafstand < 3,7 m)  
 M = Middelzwaar verkeer (2 assen, asafstand > 3,7 m)  
 Z = Zwaar verkeer (3 of meer assen)

## MARIJKELAAN, ERMELO

### Tussen Irenelaan en Alexanderlaan



#### WEEKDAG

	Doorsnede				Ri. Noordwest				Ri. Zuidoost			
	L	M	Z	Tot	L	M	Z	Tot	L	M	Z	Tot
00:00 - 01:00	0	0	0	0	0	0	0	0	0	0	0	0
01:00 - 02:00	0	0	0	0	0	0	0	0	0	0	0	0
02:00 - 03:00	0	0	0	0	0	0	0	0	0	0	0	0
03:00 - 04:00	0	0	0	0	0	0	0	0	0	0	0	0
04:00 - 05:00	0	0	0	0	0	0	0	0	0	0	0	0
05:00 - 06:00	0	0	0	0	0	0	0	0	0	0	0	0
06:00 - 07:00	2	0	0	2	2	0	0	2	0	0	0	0
07:00 - 08:00	2	0	0	2	1	0	0	1	1	0	0	1
08:00 - 09:00	8	0	0	8	4	0	0	4	4	0	0	4
09:00 - 10:00	6	0	0	6	3	0	0	3	3	0	0	3
10:00 - 11:00	6	0	0	6	3	0	0	3	3	0	0	3
11:00 - 12:00	7	0	0	7	3	0	0	3	4	0	0	4
12:00 - 13:00	7	0	0	7	3	0	0	4	3	0	0	3
13:00 - 14:00	6	1	0	7	3	0	0	3	3	0	0	4
14:00 - 15:00	9	0	0	9	4	0	0	4	5	0	0	6
15:00 - 16:00	8	0	0	8	4	0	0	4	4	0	0	4
16:00 - 17:00	8	0	0	8	4	0	0	4	5	0	0	5
17:00 - 18:00	8	0	0	8	4	0	0	4	4	0	0	4
18:00 - 19:00	6	0	0	6	2	0	0	2	3	0	0	3
19:00 - 20:00	4	0	0	4	2	0	0	2	2	0	0	2
20:00 - 21:00	2	0	0	3	1	0	0	1	1	0	0	1
21:00 - 22:00	1	0	0	1	1	0	0	1	1	0	0	1
22:00 - 23:00	1	0	0	1	0	0	0	0	1	0	0	1
23:00 - 24:00	1	0	0	1	0	0	0	0	0	0	0	0
<b>Etmaal (0-24u)</b>	<b>92</b>	<b>3</b>	<b>1</b>	<b>95</b>	<b>42</b>	<b>1</b>	<b>0</b>	<b>43</b>	<b>50</b>	<b>2</b>	<b>0</b>	<b>52</b>
<b>Dag (7-19u)</b>	<b>80</b>	<b>2</b>	<b>1</b>	<b>83</b>	<b>36</b>	<b>1</b>	<b>0</b>	<b>37</b>	<b>44</b>	<b>1</b>	<b>0</b>	<b>46</b>
<b>Avond (19-23u)</b>	<b>9</b>	<b>0</b>	<b>0</b>	<b>9</b>	<b>4</b>	<b>0</b>	<b>0</b>	<b>4</b>	<b>5</b>	<b>0</b>	<b>0</b>	<b>5</b>
<b>Nacht (23-7u)</b>	<b>3</b>	<b>0</b>	<b>0</b>	<b>3</b>	<b>2</b>	<b>0</b>	<b>0</b>	<b>2</b>	<b>1</b>	<b>0</b>	<b>0</b>	<b>1</b>
<b>Ochtendspits (7-9u)</b>	<b>9</b>	<b>0</b>	<b>0</b>	<b>10</b>	<b>5</b>	<b>0</b>	<b>0</b>	<b>5</b>	<b>5</b>	<b>0</b>	<b>0</b>	<b>5</b>
<b>Avondspits (16-18u)</b>	<b>16</b>	<b>0</b>	<b>0</b>	<b>17</b>	<b>8</b>	<b>0</b>	<b>0</b>	<b>8</b>	<b>9</b>	<b>0</b>	<b>0</b>	<b>9</b>

# VERKEERSTELLING

## Motorvoertuigen

# MARIJKELAAN, ERMELO

## Tussen Irenelaan en Alexanderlaan

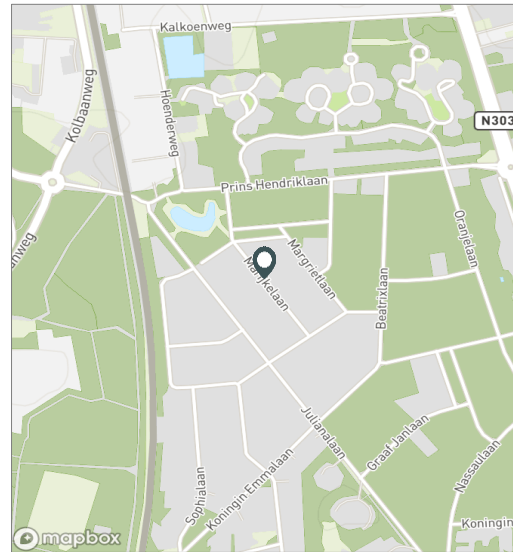


### Meetlocatie

Marijkelaan  
 Ermelo  
 Tussen Irenelaan en Alexanderlaan  
 Ri. 1 = Ri. Noordwest (Alexanderlaan)  
 Ri. 2 = Ri. Zuidoost (Irenelaan)

### Meting

Meetperiode: 5 maart t/m 23 maart 2023  
 Methodiek: Telslangen  
 In opdracht van: Gemeente Ermelo  
 Uitgevoerd door: MetroCount



## DOORSNEDE

	ma	di	wo	do	vr	za	zo	ma	di	wo	do	vr	za	zo	ma	di	wo
	6-3	7-3	8-3	9-3	10-3	11-3	12-3	13-3	14-3	15-3	16-3	17-3	18-3	19-3	20-3	21-3	22-3
00:00 - 01:00	0	0	0	0	0	0	0	0	0	0	0	0	0	0	0	0	0
01:00 - 02:00	0	0	0	0	0	0	0	0	0	0	0	0	0	0	0	0	0
02:00 - 03:00	0	0	0	0	0	0	0	0	0	0	0	0	0	0	0	0	0
03:00 - 04:00	0	0	0	0	0	0	0	0	0	0	0	0	0	0	0	0	0
04:00 - 05:00	0	1	0	0	0	0	0	1	0	0	0	1	0	0	0	0	0
05:00 - 06:00	2	1	1	1	0	0	0	0	1	0	1	0	0	0	0	1	0
06:00 - 07:00	2	1	4	2	4	0	0	1	4	4	4	2	0	0	3	3	3
07:00 - 08:00	9	1	1	2	0	2	0	2	4	3	3	2	3	0	3	2	1
08:00 - 09:00	8	17	9	14	9	3	0	10	13	18	41	7	2	0	10	11	14
09:00 - 10:00	4	8	9	9	9	4	3	5	6	23	15	6	7	2	4	6	9
10:00 - 11:00	5	3	8	4	6	9	1	5	6	41	5	5	15	2	7	5	14
11:00 - 12:00	6	7	2	4	9	11	2	10	11	64	5	7	9	5	12	11	10
12:00 - 13:00	4	4	11	4	8	11	3	10	5	47	7	9	7	5	9	5	8
13:00 - 14:00	5	4	8	4	7	6	7	7	7	29	3	13	8	8	2	7	10
14:00 - 15:00	16	11	17	4	8	12	4	8	12	6	7	10	9	3	12	8	17
15:00 - 16:00	8	8	8	7	8	11	9	12	8	12	11	6	8	2	5	10	6
16:00 - 17:00	12	10	14	7	6	12	3	10	6	5	17	2	8	3	12	7	11
17:00 - 18:00	12	14	14	4	10	2	2	9	7	15	17	8	7	1	13	9	6
18:00 - 19:00	4	9	11	8	4	8	2	7	8	14	4	5	5	2	1	4	3
19:00 - 20:00	4	2	8	3	6	3	2	3	3	20	5	2	3	4	5	2	4
20:00 - 21:00	3	3	2	3	0	2	1	3	4	6	3	3	1	2	3	1	5
21:00 - 22:00	1	0	1	0	4	4	0	2	0	1	0	0	1	2	4	1	0
22:00 - 23:00	0	1	2	1	2	3	1	1	0	1	1	0	0	0	0	0	2
23:00 - 24:00	1	0	0	1	0	0	0	0	0	1	0	3	1	1	0	1	1
Etmaal (0-24u)	106	105	130	82	100	103	40	106	105	310	149	91	94	42	105	94	124
Dag (7-19u)	93	96	112	71	84	91	36	95	93	277	135	80	88	33	90	85	109
Avond (19-23u)	8	6	13	7	12	12	4	9	7	28	9	5	5	8	12	4	11
Nacht (23-7u)	5	3	5	4	4	0	0	2	5	5	5	6	1	1	3	5	4
Ochtendspits (7-9u)	17	18	10	16	9	5	0	12	17	21	44	9	5	0	13	13	15
Avondspits (16-18u)	24	24	28	11	16	14	5	19	13	20	34	10	15	4	25	16	17
Validatie																	

### Voertuigclassificatie

Voertuigclassificatie op basis van ascombinaties  
 L = Licht verkeer (2 assen, asafstand < 3,7 m)  
 M = Middelzwaar verkeer (2 assen, asafstand > 3,7 m)  
 Z = Zwaar verkeer (3 of meer assen)

### Validatie

- = Compleet en representatief
- = Niet representatief
- = Niet compleet
- = Feestdag

## DOORSNEDE

	ma	di	wo	do	vr	za	zo	ma	di	wo	do	vr	za	zo	ma	di	wo
	6-3	7-3	8-3	9-3	10-3	11-3	12-3	13-3	14-3	15-3	16-3	17-3	18-3	19-3	20-3	21-3	22-3
Ri. Noordwest	48	54	63	41	45	51	16	47	48	109	66	40	40	15	49	38	50
Ri. Zuidoost	58	51	67	41	55	52	24	59	57	201	83	51	54	27	56	56	74
Ri. Noordwest	45%	51%	48%	50%	45%	50%	40%	44%	46%	35%	44%	44%	43%	36%	47%	40%	40%
Ri. Zuidoost	55%	49%	52%	50%	55%	50%	60%	56%	54%	65%	56%	56%	57%	64%	53%	60%	60%
Licht (L)	100	102	127	81	99	100	40	103	103	293	139	83	90	41	100	91	121
Middelzwaar (M)	4	3	3	1	1	3	0	2	2	11	9	7	3	1	3	1	3
Zwaar (Z)	2	0	0	0	0	0	0	1	0	6	1	1	1	0	2	2	0
% Licht (L)	94,3%	97,1%	97,7%	98,8%	99,0%	97,1%	100,0%	97,2%	98,1%	94,5%	93,3%	91,2%	95,7%	97,6%	95,2%	96,8%	97,6%
% Middelzwaar (M)	3,8%	2,9%	2,3%	1,2%	1,0%	2,9%	0,0%	1,9%	1,9%	3,5%	6,0%	7,7%	3,2%	2,4%	2,9%	1,1%	2,4%
% Zwaar (Z)	1,9%	0,0%	0,0%	0,0%	0,0%	0,0%	0,0%	0,9%	0,0%	1,9%	0,7%	1,1%	1,1%	0,0%	1,9%	2,1%	0,0%

# VERKEERSTELLING

## Motorvoertuigen

# MARIJKELAAN, ERMELO

## Tussen Irenelaan en Alexanderlaan

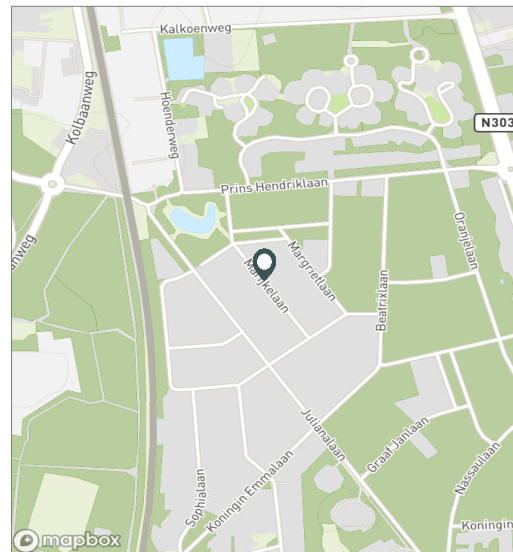


### Meetlocatie

Marijkelaan  
 Ermelo  
 Tussen Irenelaan en Alexanderlaan  
 Ri. 1 = Ri. Noordwest (Alexanderlaan)  
 Ri. 2 = Ri. Zuidoost (Irenelaan)

### Meting

Meetperiode: 5 maart t/m 23 maart 2023  
 Methodiek: Telslangen  
 In opdracht van: Gemeente Ermelo  
 Uitgevoerd door: MetroCount



### Voertuigclassificatie

Voertuigclassificatie op basis van ascombinaties  
 L = Licht verkeer (2 assen, asafstand < 3,7 m)  
 M = Middelzwaar verkeer (2 assen, asafstand > 3,7 m)  
 Z = Zwaar verkeer (3 of meer assen)

## SNELHEDEN WEEKDAG

	Doorsnede		Ri. Noordwest		Ri. Zuidoost	
	Gemiddelde	V85	Gemiddelde	V85	Gemiddelde	V85
00:00 - 01:00	-	-	-	-	-	-
01:00 - 02:00	-	-	-	-	-	-
02:00 - 03:00	-	-	-	-	-	-
03:00 - 04:00	-	-	-	-	-	-
04:00 - 05:00	21	28	21	28	-	-
05:00 - 06:00	31	39	32	40	28	39
06:00 - 07:00	22	29	23	29	20	32
07:00 - 08:00	30	40	26	30	32	45
08:00 - 09:00	28	36	26	35	29	37
09:00 - 10:00	27	34	28	34	27	34
10:00 - 11:00	30	37	28	35	32	38
11:00 - 12:00	28	36	31	37	27	35
12:00 - 13:00	29	35	29	35	29	35
13:00 - 14:00	29	37	28	36	29	38
14:00 - 15:00	29	37	29	37	29	38
15:00 - 16:00	29	37	27	36	30	38
16:00 - 17:00	29	36	30	35	28	37
17:00 - 18:00	30	37	31	38	29	36
18:00 - 19:00	30	38	30	37	30	39
19:00 - 20:00	31	38	31	39	31	38
20:00 - 21:00	28	34	27	34	28	35
21:00 - 22:00	30	41	35	43	27	33
22:00 - 23:00	27	33	31	34	26	32
23:00 - 24:00	24	31	31	34	21	28
Gemiddelde	29	37	29	36	29	37

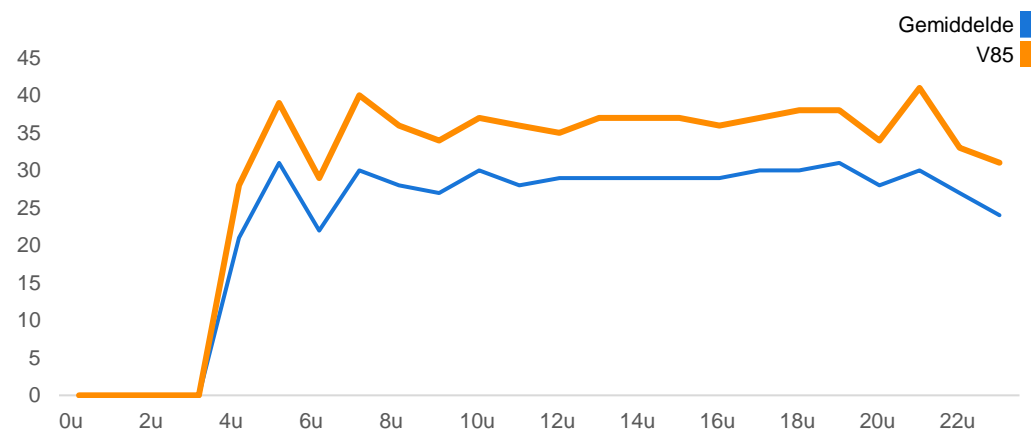
## SNELHEDEN PER DAGSOORT

	Doorsnede		Ri. Noordwest		Ri. Zuidoost	
	Gemiddelde	V85	Gemiddelde	V85	Gemiddelde	V85
Maandag	29	36	29	36	29	37
Dinsdag	29	36	28	35	29	37
Woensdag	30	37	29	36	30	38
Donderdag	30	38	30	38	30	38
Vrijdag	28	35	28	35	28	35
Zaterdag	28	35	29	35	26	35
Zondag	29	36	29	36	29	35
Werkdag	29	37	29	36	29	37
Weekdag	29	36	29	36	29	37

## SNELHEIDSVERTDELING WEEKDAG

	Doorsnede		Ri. Noordwest		Ri. Zuidoost	
	%	Cumulatief %	%	Cumulatief %	%	Cumulatief %
< 15 km/u	2,8%	2,8%	2,1%	2,1%	3,3%	3,3%
15 - 20 km/u	8,0%	10,8%	8,4%	10,6%	7,7%	10,9%
20 - 25 km/u	17,8%	28,5%	17,5%	28,1%	17,9%	28,9%
25 - 30 km/u	27,2%	55,7%	26,4%	54,5%	27,9%	56,8%
30 - 35 km/u	25,4%	81,1%	28,1%	82,6%	23,0%	79,8%
35 - 40 km/u	13,6%	94,7%	13,1%	95,7%	14,0%	93,8%
40 - 45 km/u	4,1%	98,8%	3,9%	99,6%	4,3%	98,1%
> 45 km/u	1,2%	100,0%	0,4%	100,0%	1,9%	100,0%

## UURVERLOOP SNELHEDEN



## SNELHEIDSVERTDELING DOORSNEDE

