

VERKEERSTELLING

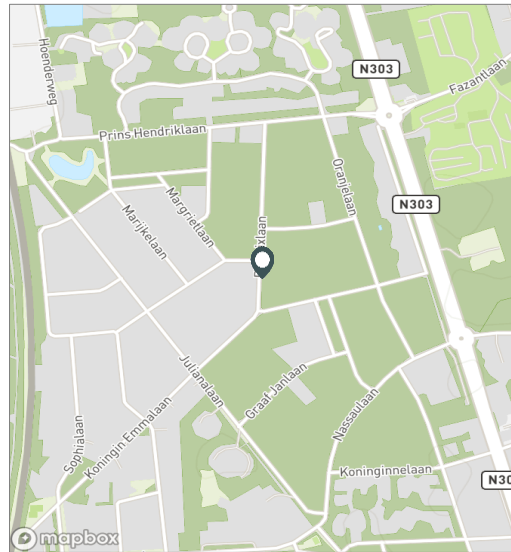
Motorvoertuigen

Meetlocatie

Beatrixlaan
 Ermelo
 Tussen Kon. Emmalaan en Margrietlaan
 Ri. 1 = Ri. Noord (Margrietlaan)
 Ri. 2 = Ri. Zuid (Kon. Emmalaan)

Meting

Meetperiode: 5 maart t/m 23 maart 2023
 Methodiek: Telslangen
 In opdracht van: Gemeente Ermelo
 Uitgevoerd door: MetroCount



Voertuigclassificatie

Voertuigclassificatie op basis van ascombinaties
 L = Licht verkeer (2 assen, asafstand < 3,7 m)
 M = Middelzwaar verkeer (2 assen, asafstand > 3,7 m)
 Z = Zwaar verkeer (3 of meer assen)

BEATRIXLAAN, ERMELO

Tussen Kon. Emmalaan en Margrietlaan



INTENSITEITEN

	Doorsnede		Ri. Noord		Ri. Zuid			
	Werkdag	Weekdag	Werkdag	Weekdag	Werkdag	Weekdag		
Etmaal (0-24u)	243	100%	220	100%	121	110	122	110
Dag (7-19u)	216	89,2%	196	89,3%	106	97	110	99
Avond (19-23u)	23	9,5%	20	9,1%	13	11	10	9
Nacht (23-7u)	3	1,3%	3	1,5%	1	2	2	2
Ochtendspits (7-9u)	29	12,1%	23	10,5%	11	9	18	14
Avondspits (16-18u)	42	17,4%	39	17,7%	23	21	19	18

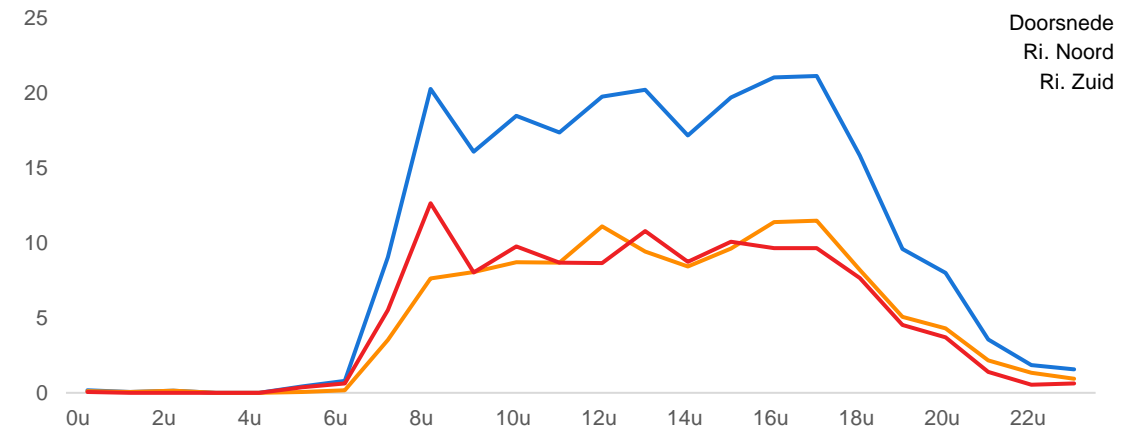
UURCIJFERS

	Doorsnede		Ri. Noord		Ri. Zuid			
	Werkdag	Weekdag	Werkdag	Weekdag	Werkdag	Weekdag		
00:00 - 01:00	0	0,1%	0	0,1%	0	0	0	0
01:00 - 02:00	0	0,0%	0	0,1%	0	0	0	0
02:00 - 03:00	0	0,1%	0	0,0%	0	0	0	0
03:00 - 04:00	0	0,0%	0	0,1%	0	0	0	0
04:00 - 05:00	0	0,0%	0	0,0%	0	0	0	0
05:00 - 06:00	0	0,2%	0	0,2%	0	0	0	0
06:00 - 07:00	1	0,3%	1	0,3%	0	0	1	0
07:00 - 08:00	9	3,7%	7	3,2%	4	3	6	4
08:00 - 09:00	20	8,4%	16	7,3%	8	6	13	10
09:00 - 10:00	16	6,6%	14	6,4%	8	7	8	7
10:00 - 11:00	19	7,6%	17	7,7%	9	8	10	9
11:00 - 12:00	17	7,2%	17	7,6%	9	8	9	9
12:00 - 13:00	20	8,2%	20	8,9%	11	11	9	8
13:00 - 14:00	20	8,3%	18	8,1%	9	8	11	10
14:00 - 15:00	17	7,1%	17	7,7%	8	8	9	8
15:00 - 16:00	20	8,1%	19	8,5%	10	9	10	10
16:00 - 17:00	21	8,7%	20	9,3%	11	11	10	10
17:00 - 18:00	21	8,7%	18	8,4%	12	10	10	8
18:00 - 19:00	16	6,5%	14	6,3%	8	7	8	7
19:00 - 20:00	10	4,0%	8	3,8%	5	5	5	4
20:00 - 21:00	8	3,3%	7	3,2%	4	4	4	3
21:00 - 22:00	4	1,5%	3	1,5%	2	2	1	1
22:00 - 23:00	2	0,8%	2	0,7%	1	1	1	0
23:00 - 24:00	2	0,6%	2	0,8%	1	1	1	1

VOERTUIGVERDELING

	Doorsnede		Ri. Noord		Ri. Zuid			
	Werkdag	Weekdag	Werkdag	Weekdag	Werkdag	Weekdag		
Licht (L)	234	96,2%	213	96,8%	97,0%	97,4%	95,5%	96,2%
Middelzwaar (M)	7	2,7%	5	2,2%	2,0%	1,6%	3,5%	2,9%
Zwaar (Z)	3	1,0%	2	0,9%	1,1%	1,0%	1,0%	0,9%

UURVERLOOP WERKDAG PER RIJRICHTING



ETMAALTOTALEN

	Aantal voertuigen
ma 6-mrt	235
di 7-mrt	259
wo 8-mrt	200
do 9-mrt	215
vr 10-mrt	227
za 11-mrt	195
zo 12-mrt	98
ma 13-mrt	210
di 14-mrt	249
wo 15-mrt	312
do 16-mrt	246
vr 17-mrt	264
za 18-mrt	226
zo 19-mrt	133
ma 20-mrt	240
di 21-mrt	266
wo 22-mrt	233

SNELHEID

	Doorsnede	Ri. Noord	Ri. Zuid
Gem. snelheid V85	33	34	32
< 15 km/u	1,2%	0,8%	1,6%
15 - 20 km/u	3,7%	3,4%	4,1%
20 - 25 km/u	9%	8,2%	9,9%
25 - 30 km/u	18,9%	17,3%	20,5%
30 - 35 km/u	29,8%	29,2%	30,5%
35 - 40 km/u	21,9%	22,8%	21%
40 - 45 km/u	10,3%	12,5%	8,1%
> 45 km/u	5,1%	5,9%	4,3%

VERKEERSTELLING

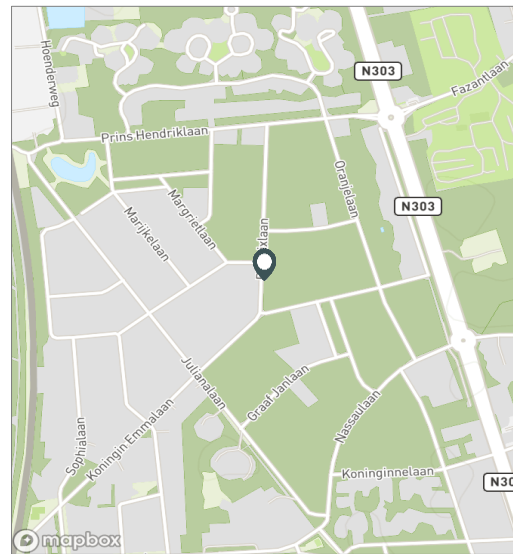
Motorvoertuigen

Meetlocatie

Beatrixlaan
Ermelo
Tussen Kon. Emmalaan en Margrietlaan
Ri. 1 = Ri. Noord (Margrietlaan)
Ri. 2 = Ri. Zuid (Kon. Emmalaan)

Meting

Meetperiode: 5 maart t/m 23 maart 2023
Methodiek: Telslangen
In opdracht van: Gemeente Ermelo
Uitgevoerd door: MetroCount



Voertuigclassificatie

Voertuigclassificatie op basis van ascombinaties

L = Licht verkeer (2 assen, asafstand < 3,7 m)

M = Middelzwaar verkeer (2 assen, asafstand > 3,7 m)

Z = Zwaar verkeer (3 of meer assen)

BEATRIXLAAN, ERMELO

Tussen Kon. Emmalaan en Margrietlaan



WERKDAG

	Doorsnede				Ri. Noord				Ri. Zuid			
	L	M	Z	Tot	L	M	Z	Tot	L	M	Z	Tot
00:00 - 01:00	0	0	0	0	0	0	0	0	0	0	0	0
01:00 - 02:00	0	0	0	0	0	0	0	0	0	0	0	0
02:00 - 03:00	0	0	0	0	0	0	0	0	0	0	0	0
03:00 - 04:00	0	0	0	0	0	0	0	0	0	0	0	0
04:00 - 05:00	0	0	0	0	0	0	0	0	0	0	0	0
05:00 - 06:00	0	0	0	0	0	0	0	0	0	0	0	0
06:00 - 07:00	1	0	0	1	0	0	0	0	1	0	0	1
07:00 - 08:00	9	0	0	9	3	0	0	4	5	0	0	6
08:00 - 09:00	19	1	0	20	7	0	0	8	11	1	0	13
09:00 - 10:00	16	0	0	16	8	0	0	8	8	0	0	8
10:00 - 11:00	18	0	0	19	8	0	0	9	10	0	0	10
11:00 - 12:00	17	1	0	17	8	0	0	9	8	0	0	9
12:00 - 13:00	19	1	0	20	11	0	0	11	8	1	0	9
13:00 - 14:00	19	1	0	20	9	0	0	9	10	0	0	11
14:00 - 15:00	17	0	0	17	8	0	0	8	8	0	0	9
15:00 - 16:00	18	1	0	20	9	0	0	10	9	1	0	10
16:00 - 17:00	21	0	0	21	11	0	0	11	9	0	0	10
17:00 - 18:00	21	0	0	21	11	0	0	12	10	0	0	10
18:00 - 19:00	15	0	0	16	8	0	0	8	8	0	0	8
19:00 - 20:00	10	0	0	10	5	0	0	5	4	0	0	5
20:00 - 21:00	8	0	0	8	4	0	0	4	4	0	0	4
21:00 - 22:00	4	0	0	4	2	0	0	2	1	0	0	1
22:00 - 23:00	2	0	0	2	1	0	0	1	1	0	0	1
23:00 - 24:00	2	0	0	2	1	0	0	1	1	0	0	1
Etmaal (0-24u)	234	7	3	243	117	2	1	121	116	4	1	122
Dag (7-19u)	208	7	2	216	103	2	1	106	105	4	1	110
Avond (19-23u)	23	0	0	23	13	0	0	13	10	0	0	10
Nacht (23-7u)	3	0	0	3	1	0	0	1	2	0	0	2
Ochtendspits (7-9u)	27	1	1	29	11	0	0	11	17	1	0	18
Avondspits (16-18u)	41	0	0	42	23	0	0	23	19	0	0	19

VERKEERSTELLING

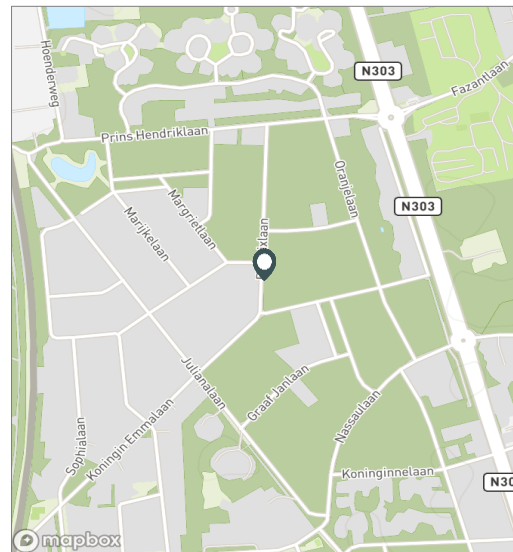
Motorvoertuigen

Meetlocatie

Beatrixlaan
Ermelo
Tussen Kon. Emmalaan en Margrietlaan
Ri. 1 = Ri. Noord (Margrietlaan)
Ri. 2 = Ri. Zuid (Kon. Emmalaan)

Meting

Meetperiode: 5 maart t/m 23 maart 2023
Methodiek: Telslangen
In opdracht van: Gemeente Ermelo
Uitgevoerd door: MetroCount



Voertuigclassificatie

Voertuigclassificatie op basis van ascombinaties

L = Licht verkeer (2 assen, asafstand < 3,7 m)

M = Middelzwaar verkeer (2 assen, asafstand > 3,7 m)

Z = Zwaar verkeer (3 of meer assen)

BEATRIXLAAN, ERMELO

Tussen Kon. Emmalaan en Margrietlaan



WEEKDAG

	Doorsnede				Ri. Noord				Ri. Zuid			
	L	M	Z	Tot	L	M	Z	Tot	L	M	Z	Tot
00:00 - 01:00	0	0	0	0	0	0	0	0	0	0	0	0
01:00 - 02:00	0	0	0	0	0	0	0	0	0	0	0	0
02:00 - 03:00	0	0	0	0	0	0	0	0	0	0	0	0
03:00 - 04:00	0	0	0	0	0	0	0	0	0	0	0	0
04:00 - 05:00	0	0	0	0	0	0	0	0	0	0	0	0
05:00 - 06:00	0	0	0	0	0	0	0	0	0	0	0	0
06:00 - 07:00	1	0	0	1	0	0	0	0	0	0	0	0
07:00 - 08:00	7	0	0	7	3	0	0	3	4	0	0	4
08:00 - 09:00	15	1	0	16	6	0	0	6	9	1	0	10
09:00 - 10:00	14	0	0	14	7	0	0	7	7	0	0	7
10:00 - 11:00	16	0	0	17	8	0	0	8	8	0	0	9
11:00 - 12:00	16	1	0	17	8	0	0	8	8	0	0	9
12:00 - 13:00	19	1	0	20	11	0	0	11	8	0	0	8
13:00 - 14:00	17	1	0	18	8	0	0	8	9	0	0	10
14:00 - 15:00	16	0	0	17	8	0	0	8	8	0	0	8
15:00 - 16:00	18	1	0	19	9	0	0	9	9	1	0	10
16:00 - 17:00	20	0	0	20	11	0	0	11	9	0	0	10
17:00 - 18:00	18	0	0	18	10	0	0	10	8	0	0	8
18:00 - 19:00	13	0	0	14	7	0	0	7	6	0	0	7
19:00 - 20:00	8	0	0	8	5	0	0	5	4	0	0	4
20:00 - 21:00	7	0	0	7	4	0	0	4	3	0	0	3
21:00 - 22:00	3	0	0	3	2	0	0	2	1	0	0	1
22:00 - 23:00	2	0	0	2	1	0	0	1	0	0	0	0
23:00 - 24:00	2	0	0	2	1	0	0	1	1	0	0	1
Etmaal (0-24u)	213	5	2	220	107	2	1	110	105	3	1	110
Dag (7-19u)	190	5	2	196	94	2	1	97	95	3	1	99
Avond (19-23u)	20	0	0	20	11	0	0	11	9	0	0	9
Nacht (23-7u)	3	0	0	3	2	0	0	2	2	0	0	2
Ochtendspits (7-9u)	22	1	0	23	8	0	0	9	14	1	0	14
Avondspits (16-18u)	38	0	0	39	21	0	0	21	17	0	0	18

VERKEERSTELLING

Motorvoertuigen

BEATRIXLAAN, ERMELO

Tussen Kon. Emmalaan en Margrietlaan

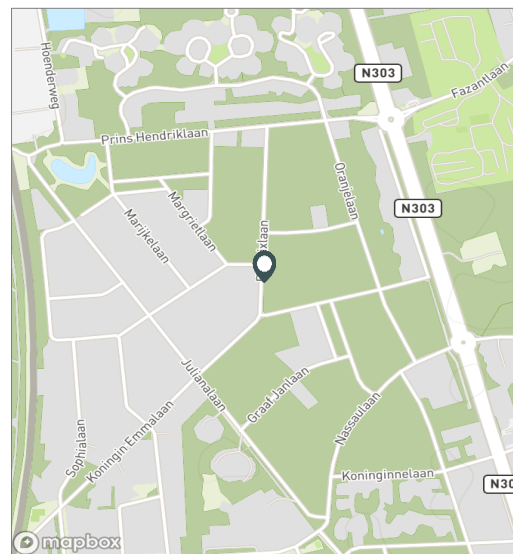


Meetlocatie

Beatrixlaan
 Ermelo
 Tussen Kon. Emmalaan en Margrietlaan
 Ri. 1 = Ri. Noord (Margrietlaan)
 Ri. 2 = Ri. Zuid (Kon. Emmalaan)

Meting

Meetperiode: 5 maart t/m 23 maart 2023
 Methodiek: Telslangen
 In opdracht van: Gemeente Ermelo
 Uitgevoerd door: MetroCount



Voertuigclassificatie

Voertuigclassificatie op basis van ascombinaties

L = Licht verkeer (2 assen, asafstand < 3,7 m)

M = Middelzwaar verkeer (2 assen, asafstand > 3,7 m)

Z = Zwaar verkeer (3 of meer assen)

Validatie

■ = Compleet en representatief

■ = Niet representatief

■ = Niet compleet

■ = Feestdag

DOORSNEDE

	ma	di	wo	do	vr	za	zo	ma	di	wo	do	vr	za	zo	ma	di	wo
	6-3	7-3	8-3	9-3	10-3	11-3	12-3	13-3	14-3	15-3	16-3	17-3	18-3	19-3	20-3	21-3	22-3
00:00 - 01:00	0	0	0	0	0	0	0	0	0	0	1	1	0	1	0	0	0
01:00 - 02:00	0	0	0	0	0	0	1	0	0	0	0	0	0	1	0	1	0
02:00 - 03:00	0	1	0	0	0	0	0	0	0	0	1	0	0	0	0	0	0
03:00 - 04:00	0	0	0	0	0	0	0	0	0	0	0	0	1	1	0	0	0
04:00 - 05:00	0	0	0	0	0	0	0	0	0	0	0	0	0	0	0	0	0
05:00 - 06:00	1	1	1	1	0	1	1	0	0	0	0	1	0	0	0	0	1
06:00 - 07:00	0	0	1	0	1	0	0	0	0	1	0	1	1	0	4	1	0
07:00 - 08:00	19	11	6	13	2	2	1	7	13	9	12	2	3	2	8	10	12
08:00 - 09:00	16	26	18	22	21	3	3	15	24	15	19	20	11	5	19	32	19
09:00 - 10:00	11	12	17	11	10	14	5	6	13	26	18	25	12	6	16	21	25
10:00 - 11:00	16	23	19	14	16	14	3	15	12	23	17	23	18	16	22	21	15
11:00 - 12:00	16	23	10	16	16	17	9	16	15	32	13	18	21	14	15	15	23
12:00 - 13:00	17	24	13	21	14	16	14	12	26	31	18	30	30	15	11	18	21
13:00 - 14:00	14	23	20	11	22	13	6	18	29	21	21	23	17	11	20	24	13
14:00 - 15:00	24	18	10	16	29	25	8	16	17	23	14	13	23	8	8	14	20
15:00 - 16:00	24	22	20	19	25	20	13	24	16	19	14	18	19	12	21	16	20
16:00 - 17:00	19	15	20	13	21	24	14	13	18	24	22	28	23	15	29	30	22
17:00 - 18:00	28	17	11	16	21	16	4	29	17	22	25	17	19	7	35	20	20
18:00 - 19:00	10	22	19	16	12	10	7	13	21	24	20	16	11	6	7	15	11
19:00 - 20:00	9	9	6	10	7	13	1	12	15	14	14	7	4	3	7	10	5
20:00 - 21:00	3	6	7	12	4	3	3	10	6	18	12	8	5	6	8	6	2
21:00 - 22:00	3	1	2	3	6	2	4	2	4	6	2	4	1	2	3	8	2
22:00 - 23:00	3	2	0	0	0	1	1	2	3	1	1	3	1	1	7	3	1
23:00 - 24:00	2	3	0	1	0	1	0	0	0	3	2	6	6	1	0	1	1
Etmaal (0-24u)	235	259	200	215	227	195	98	210	249	312	246	264	226	133	240	266	233
Dag (7-19u)	214	236	183	188	209	174	87	184	221	269	213	233	207	117	211	236	221
Avond (19-23u)	18	18	15	25	17	19	9	26	28	39	29	22	11	12	25	27	10
Nacht (23-7u)	3	5	2	2	1	2	2	0	0	4	4	9	8	4	4	3	2
Ochtendspits (7-9u)	35	37	24	35	23	5	4	22	37	24	31	22	14	7	27	42	31
Avondspits (16-18u)	47	32	31	29	42	40	18	42	35	46	47	45	42	22	64	50	42
Validatie																	

DOORSNEDE

	ma	di	wo	do	vr	za	zo	ma	di	wo	do	vr	za	zo	ma	di	wo
	6-3	7-3	8-3	9-3	10-3	11-3	12-3	13-3	14-3	15-3	16-3	17-3	18-3	19-3	20-3	21-3	22-3
Ri. Noord	113	124	106	98	114	101	45	104	126	156	123	139	123	68	119	126	128
Ri. Zuid	122	135	94	117	113	94	53	106	123	156	123	125	103	65	121	140	105
Ri. Noord	48%	48%	53%	46%	50%	52%	46%	50%	51%	50%	50%	53%	54%	51%	50%	47%	55%
Ri. Zuid	52%	52%	47%	54%	50%	48%	54%	50%	49%	50%	50%	47%	46%	49%	50%	53%	45%
Licht (L)	226	253	194	203	221	193	98	202	239	302	235	250	225	130	228	258	226
Middelzwaar (M)	5	4	4	10	6	2	0	4	10	5	8	10	1	0	6	7	5
Zwaar (Z)	4	2	2	2	0	0	0	4	0	5	3	4	0	3	6	1	2
% Licht (L)	96,2%	97,7%	97,0%	94,4%	97,4%	99,0%	100,0%	96,2%	96,0%	96,8%	95,5%	94,7%	99,6%	97,7%	95,0%	97,0%	97,0%
% Middelzwaar (M)	2,1%	1,5%	2,0%	4,7%	2,6%	1,0%	0,0%	1,9%	4,0%	1,6%	3,3%	3,8%	0,4%	0,0%	2,5%	2,6%	2,1%
% Zwaar (Z)	1,7%	0,8%	1,0%	0,9%	0,0%	0,0%	0,0%	1,9%	0,0%	1,6%	1,2%	1,5%	0,0%	2,3%	2,5%	0,4%	0,9%

VERKEERSTELLING

Motorvoertuigen

BEATRIXLAAN, ERMELO

Tussen Kon. Emmalaan en Margrietlaan

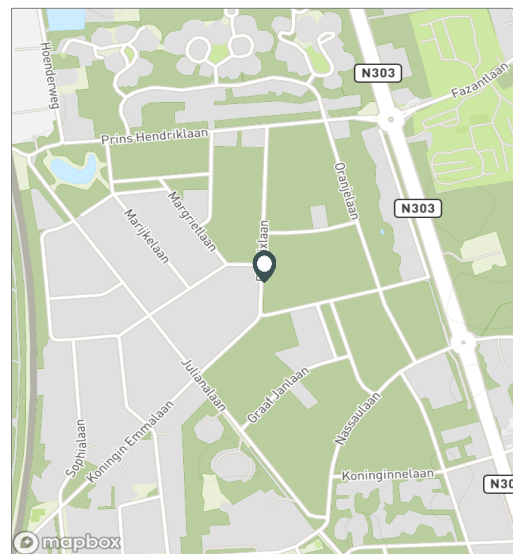


Meetlocatie

Beatrixlaan
 Ermelo
 Tussen Kon. Emmalaan en Margrietlaan
 Ri. 1 = Ri. Noord (Margrietlaan)
 Ri. 2 = Ri. Zuid (Kon. Emmalaan)

Meting

Meetperiode: 5 maart t/m 23 maart 2023
 Methodiek: Telslangen
 In opdracht van: Gemeente Ermelo
 Uitgevoerd door: MetroCount



Voertuigclassificatie

Voertuigclassificatie op basis van ascombinaties
 L = Licht verkeer (2 assen, asafstand < 3,7 m)
 M = Middelzwaar verkeer (2 assen, asafstand > 3,7 m)
 Z = Zwaar verkeer (3 of meer assen)

SNELHEDEN WEEKDAG

	Doorsnede		Ri. Noord		Ri. Zuid	
	Gemiddelde	V85	Gemiddelde	V85	Gemiddelde	V85
00:00 - 01:00	33	38	35	39	28	29
01:00 - 02:00	42	56	46	59	33	34
02:00 - 03:00	33	34	33	34	-	-
03:00 - 04:00	38	44	38	44	-	-
04:00 - 05:00	-	-	-	-	-	-
05:00 - 06:00	29	42	30	44	28	41
06:00 - 07:00	30	41	39	44	27	34
07:00 - 08:00	33	42	36	44	32	39
08:00 - 09:00	32	40	32	40	33	40
09:00 - 10:00	33	40	32	39	34	41
10:00 - 11:00	34	40	35	42	32	39
11:00 - 12:00	33	40	34	42	32	39
12:00 - 13:00	33	40	34	41	32	39
13:00 - 14:00	33	40	33	41	32	39
14:00 - 15:00	33	41	33	41	32	40
15:00 - 16:00	32	40	32	40	32	39
16:00 - 17:00	34	40	35	42	32	39
17:00 - 18:00	33	40	33	40	33	41
18:00 - 19:00	33	40	35	43	31	38
19:00 - 20:00	34	40	34	41	34	40
20:00 - 21:00	35	43	37	44	33	40
21:00 - 22:00	35	42	34	40	36	49
22:00 - 23:00	33	40	33	39	33	42
23:00 - 24:00	34	45	33	41	36	57
Gemiddelde	33	40	34	41	32	40

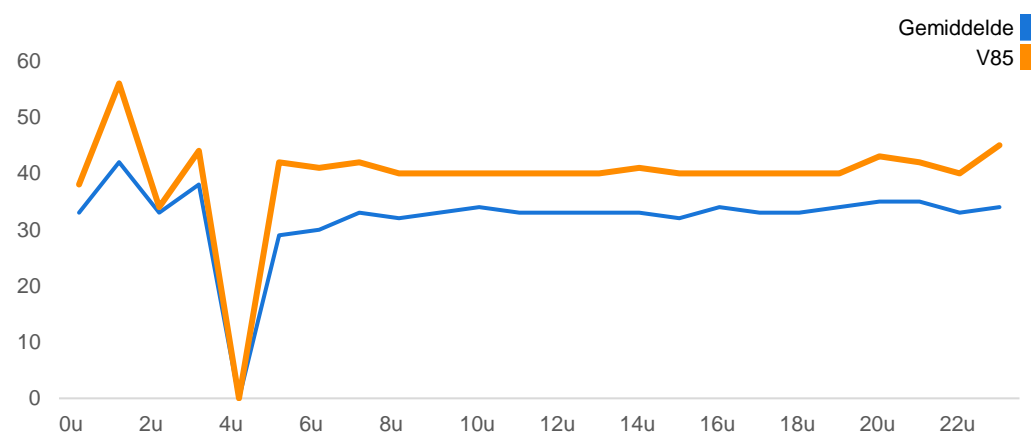
SNELHEDEN PER DAGSOORT

	Doorsnede		Ri. Noord		Ri. Zuid	
	Gemiddelde	V85	Gemiddelde	V85	Gemiddelde	V85
Maandag	33	40	33	40	32	39
Dinsdag	34	41	34	42	33	40
Woensdag	34	40	34	42	32	39
Donderdag	33	40	33	42	33	39
Vrijdag	33	40	34	42	31	39
Zaterdag	33	40	34	41	32	39
Zondag	32	39	33	40	31	38
Werkdag	33	40	34	41	32	40
Weekdag	33	40	34	41	32	39

SNELHEIDSVERTDELING WEEKDAG

	Doorsnede		Ri. Noord		Ri. Zuid	
	%	Cumulatief %	%	Cumulatief %	%	Cumulatief %
< 15 km/u	1,2%	1,2%	0,8%	0,8%	1,6%	1,6%
15 - 20 km/u	3,7%	4,9%	3,4%	4,2%	4,1%	5,6%
20 - 25 km/u	9,0%	13,9%	8,2%	12,3%	9,9%	15,5%
25 - 30 km/u	18,9%	32,9%	17,3%	29,7%	20,5%	36,0%
30 - 35 km/u	29,8%	62,7%	29,2%	58,9%	30,5%	66,5%
35 - 40 km/u	21,9%	84,6%	22,8%	81,6%	21,0%	87,6%
40 - 45 km/u	10,3%	94,9%	12,5%	94,1%	8,1%	95,7%
> 45 km/u	5,1%	100,0%	5,9%	100,0%	4,3%	100,0%

UURVERLOOP SNELHEDEN



SNELHEIDSVERTDELING DOORSNEDE

