

VERKEERSTELLING

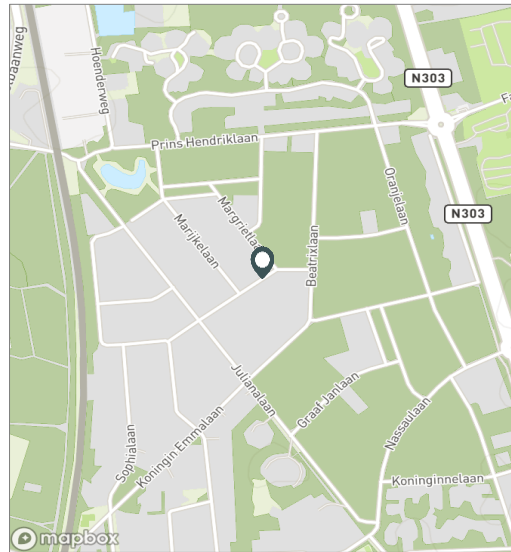
Motorvoertuigen

Meetlocatie

Irenelaan
 Ermelo
 Tussen Marijkelaan en Margrietlaan
 Ri. 1 = Ri. Noordoost (Margrietlaan)
 Ri. 2 = Ri. Zuidwest (Marijkelaan)

Meting

Meetperiode: 5 maart t/m 23 maart 2023
 Methodiek: Telslangen
 In opdracht van: Gemeente Ermelo
 Uitgevoerd door: MetroCount



Voertuigclassificatie

Voertuigclassificatie op basis van ascombinaties
 L = Licht verkeer (2 assen, asafstand < 3,7 m)
 M = Middelzwaar verkeer (2 assen, asafstand > 3,7 m)
 Z = Zwaar verkeer (3 of meer assen)

IRENELAAN, ERMELO

Tussen Marijkelaan en Margrietlaan



INTENSITEITEN

	Doorsnede		Ri. Noordoost		Ri. Zuidwest			
	Werkdag	Weekdag	Werkdag	Weekdag	Werkdag	Weekdag		
Etmaal (0-24u)	153	100%	141	100%	80	73	73	68
Dag (7-19u)	132	86,1%	122	86,5%	69	64	63	58
Avond (19-23u)	18	11,6%	16	11,4%	10	8	8	8
Nacht (23-7u)	4	2,3%	3	2,2%	2	1	2	2
Ochtendspits (7-9u)	19	12,2%	15	10,4%	11	9	8	6
Avondspits (16-18u)	25	16,2%	24	17,2%	12	12	13	13

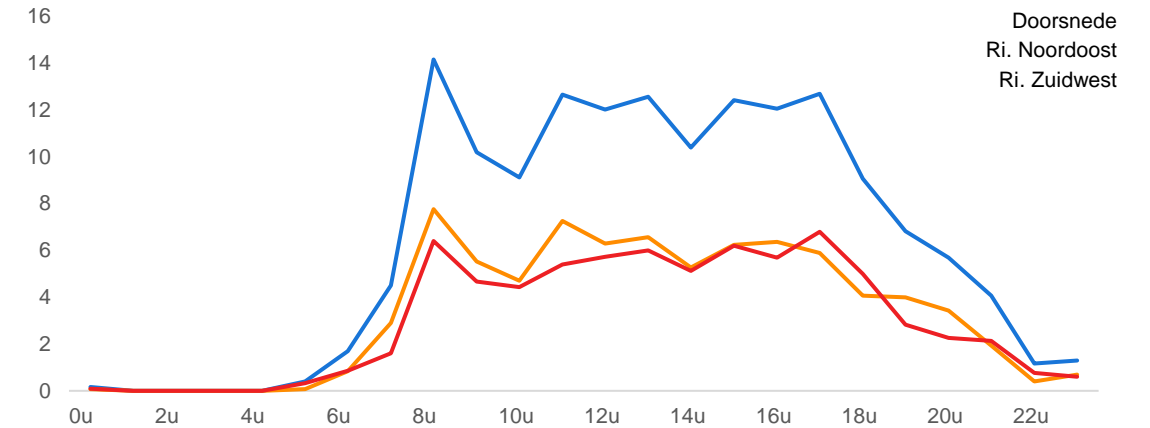
UURCIJFERS

	Doorsnede		Ri. Noordoost		Ri. Zuidwest			
	Werkdag	Weekdag	Werkdag	Weekdag	Werkdag	Weekdag		
00:00 - 01:00	0	0,1%	0	0,2%	0	0	0	0
01:00 - 02:00	0	0,0%	0	0,1%	0	0	0	0
02:00 - 03:00	0	0,0%	0	0,0%	0	0	0	0
03:00 - 04:00	0	0,0%	0	0,0%	0	0	0	0
04:00 - 05:00	0	0,0%	0	0,0%	0	0	0	0
05:00 - 06:00	0	0,3%	0	0,3%	0	0	0	0
06:00 - 07:00	2	1,1%	1	0,9%	1	1	1	1
07:00 - 08:00	5	2,9%	4	2,7%	3	3	2	1
08:00 - 09:00	14	9,2%	11	7,7%	8	6	6	5
09:00 - 10:00	10	6,7%	9	6,6%	6	5	5	4
10:00 - 11:00	9	6,0%	9	6,2%	5	4	4	4
11:00 - 12:00	13	8,3%	11	7,8%	7	6	5	5
12:00 - 13:00	12	7,9%	12	8,4%	6	6	6	6
13:00 - 14:00	13	8,2%	11	8,1%	7	6	6	5
14:00 - 15:00	10	6,8%	11	7,6%	5	6	5	5
15:00 - 16:00	12	8,1%	12	8,2%	6	6	6	6
16:00 - 17:00	12	7,9%	12	8,6%	6	6	6	6
17:00 - 18:00	13	8,3%	12	8,6%	6	5	7	7
18:00 - 19:00	9	5,9%	8	5,9%	4	4	5	4
19:00 - 20:00	7	4,5%	6	4,3%	4	3	3	3
20:00 - 21:00	6	3,7%	5	3,8%	3	3	2	2
21:00 - 22:00	4	2,7%	4	2,5%	2	2	2	2
22:00 - 23:00	1	0,8%	1	0,7%	0	0	1	1
23:00 - 24:00	1	0,8%	1	0,8%	1	1	1	1

VOERTUIGVERDELING

	Doorsnede		Ri. Noordoost		Ri. Zuidwest			
	Werkdag	Weekdag	Werkdag	Weekdag	Werkdag	Weekdag		
Licht (L)	145	94,5%	135	95,3%	93,6%	94,5%	95,5%	96,1%
Middelzwaar (M)	7	4,7%	6	4,0%	5,6%	4,9%	3,6%	3,1%
Zwaar (Z)	1	0,9%	1	0,7%	0,8%	0,6%	0,9%	0,8%

UURVERLOOP WERKDAG PER RIJRICHTING



ETMAALTOTALEN

	Aantal voertuigen
ma 6-mrt	157
di 7-mrt	151
wo 8-mrt	131
do 9-mrt	156
vr 10-mrt	152
za 11-mrt	143
zo 12-mrt	67
ma 13-mrt	120
di 14-mrt	154
wo 15-mrt	214
do 16-mrt	183
vr 17-mrt	153
za 18-mrt	142
zo 19-mrt	94
ma 20-mrt	149
di 21-mrt	153
wo 22-mrt	122

SNELHEID

	Doorsnede	Ri. Noordoost	Ri. Zuidwest
Gem. snelheid V85	25	25	25
< 15 km/u	4,2%	4,4%	4,1%
15 - 20 km/u	15,6%	15,2%	16%
20 - 25 km/u	28,7%	26,6%	31%
25 - 30 km/u	29,4%	31%	27,7%
30 - 35 km/u	15,7%	16,4%	15%
35 - 40 km/u	4,9%	5,2%	4,7%
40 - 45 km/u	1,1%	1%	1,2%
> 45 km/u	0,2%	0,2%	0,3%

VERKEERSTELLING

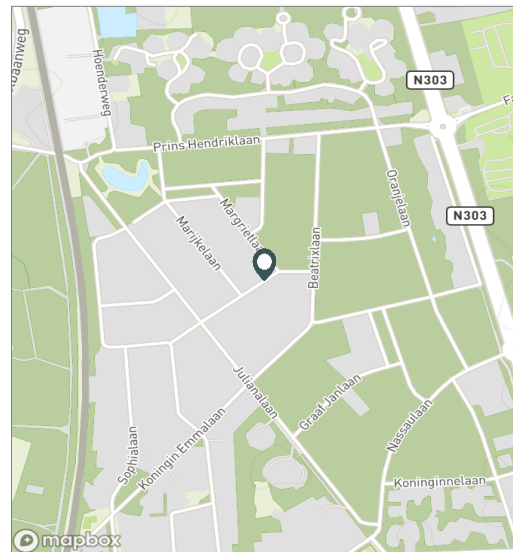
Motorvoertuigen

Meetlocatie

Irenelaan
 Ermelo
 Tussen Marijkelaan en Margrietlaan
 Ri. 1 = Ri. Noordoost (Margrietlaan)
 Ri. 2 = Ri. Zuidwest (Marijkelaan)

Meting

Meetperiode: 5 maart t/m 23 maart 2023
 Methodiek: Telslangen
 In opdracht van: Gemeente Ermelo
 Uitgevoerd door: MetroCount



Voertuigclassificatie

Voertuigclassificatie op basis van ascombinaties

L = Licht verkeer (2 assen, asafstand < 3,7 m)

M = Middelzwaar verkeer (2 assen, asafstand > 3,7 m)

Z = Zwaar verkeer (3 of meer assen)

IRENELAAN, ERMELO

Tussen Marijkelaan en Margrietlaan



WERKDAG

	Doorsnede				Ri. Noordoost				Ri. Zuidwest			
	L	M	Z	Tot	L	M	Z	Tot	L	M	Z	Tot
00:00 - 01:00	0	0	0	0	0	0	0	0	0	0	0	0
01:00 - 02:00	0	0	0	0	0	0	0	0	0	0	0	0
02:00 - 03:00	0	0	0	0	0	0	0	0	0	0	0	0
03:00 - 04:00	0	0	0	0	0	0	0	0	0	0	0	0
04:00 - 05:00	0	0	0	0	0	0	0	0	0	0	0	0
05:00 - 06:00	0	0	0	0	0	0	0	0	0	0	0	0
06:00 - 07:00	2	0	0	2	1	0	0	1	1	0	0	1
07:00 - 08:00	4	0	0	5	3	0	0	3	2	0	0	2
08:00 - 09:00	13	1	0	14	7	1	0	8	6	0	0	6
09:00 - 10:00	10	0	0	10	5	0	0	6	4	0	0	5
10:00 - 11:00	8	1	0	9	4	0	0	5	4	0	0	4
11:00 - 12:00	12	1	0	13	7	0	0	7	5	0	0	5
12:00 - 13:00	11	1	0	12	6	1	0	6	5	0	0	6
13:00 - 14:00	12	1	0	13	6	1	0	7	6	0	0	6
14:00 - 15:00	10	1	0	10	5	0	0	5	5	0	0	5
15:00 - 16:00	11	1	0	12	5	1	0	6	6	0	0	6
16:00 - 17:00	12	0	0	12	6	0	0	6	6	0	0	6
17:00 - 18:00	12	0	0	13	6	0	0	6	7	0	0	7
18:00 - 19:00	9	0	0	9	4	0	0	4	5	0	0	5
19:00 - 20:00	7	0	0	7	4	0	0	4	3	0	0	3
20:00 - 21:00	6	0	0	6	3	0	0	3	2	0	0	2
21:00 - 22:00	4	0	0	4	2	0	0	2	2	0	0	2
22:00 - 23:00	1	0	0	1	0	0	0	0	1	0	0	1
23:00 - 24:00	1	0	0	1	1	0	0	1	1	0	0	1
Etmaal (0-24u)	145	7	1	153	75	5	1	80	70	3	1	73
Dag (7-19u)	124	7	1	132	64	5	1	69	60	2	1	63
Avond (19-23u)	18	0	0	18	10	0	0	10	8	0	0	8
Nacht (23-7u)	4	0	0	4	2	0	0	2	2	0	0	2
Ochtendspits (7-9u)	17	1	0	19	10	1	0	11	8	0	0	8
Avondspits (16-18u)	24	0	0	25	12	0	0	12	12	0	0	13

VERKEERSTELLING

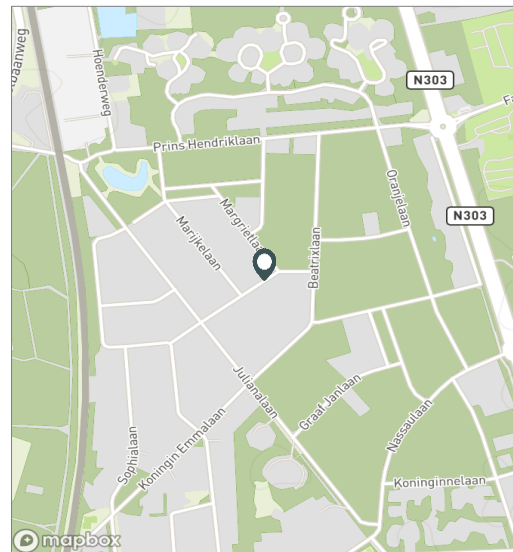
Motorvoertuigen

Meetlocatie

Irenelaan
 Ermelo
 Tussen Marijkelaan en Margrietlaan
 Ri. 1 = Ri. Noordoost (Margrietlaan)
 Ri. 2 = Ri. Zuidwest (Marijkelaan)

Meting

Meetperiode: 5 maart t/m 23 maart 2023
 Methodiek: Telslangen
 In opdracht van: Gemeente Ermelo
 Uitgevoerd door: MetroCount



Voertuigclassificatie

Voertuigclassificatie op basis van ascombinaties

L = Licht verkeer (2 assen, asafstand < 3,7 m)

M = Middelzwaar verkeer (2 assen, asafstand > 3,7 m)

Z = Zwaar verkeer (3 of meer assen)

IRENELAAN, ERMELO

Tussen Marijkelaan en Margrietlaan



WEEKDAG

	Doorsnede				Ri. Noordoost				Ri. Zuidwest			
	L	M	Z	Tot	L	M	Z	Tot	L	M	Z	Tot
00:00 - 01:00	0	0	0	0	0	0	0	0	0	0	0	0
01:00 - 02:00	0	0	0	0	0	0	0	0	0	0	0	0
02:00 - 03:00	0	0	0	0	0	0	0	0	0	0	0	0
03:00 - 04:00	0	0	0	0	0	0	0	0	0	0	0	0
04:00 - 05:00	0	0	0	0	0	0	0	0	0	0	0	0
05:00 - 06:00	0	0	0	0	0	0	0	0	0	0	0	0
06:00 - 07:00	1	0	0	1	1	0	0	1	1	0	0	1
07:00 - 08:00	4	0	0	4	2	0	0	3	1	0	0	1
08:00 - 09:00	10	1	0	11	5	1	0	6	5	0	0	5
09:00 - 10:00	9	0	0	9	5	0	0	5	4	0	0	4
10:00 - 11:00	8	1	0	9	4	0	0	4	4	0	0	4
11:00 - 12:00	10	0	0	11	6	0	0	6	4	0	0	5
12:00 - 13:00	11	1	0	12	6	0	0	6	5	0	0	6
13:00 - 14:00	11	1	0	11	6	1	0	6	5	0	0	5
14:00 - 15:00	10	1	0	11	5	0	0	6	5	0	0	5
15:00 - 16:00	11	1	0	12	5	1	0	6	6	0	0	6
16:00 - 17:00	12	0	0	12	6	0	0	6	6	0	0	6
17:00 - 18:00	12	0	0	12	5	0	0	5	7	0	0	7
18:00 - 19:00	8	0	0	8	4	0	0	4	4	0	0	4
19:00 - 20:00	6	0	0	6	3	0	0	3	3	0	0	3
20:00 - 21:00	5	0	0	5	3	0	0	3	2	0	0	2
21:00 - 22:00	4	0	0	4	2	0	0	2	2	0	0	2
22:00 - 23:00	1	0	0	1	0	0	0	0	1	0	0	1
23:00 - 24:00	1	0	0	1	1	0	0	1	1	0	0	1
Etmaal (0-24u)	135	6	1	141	69	4	0	73	65	2	1	68
Dag (7-19u)	116	5	1	122	60	4	0	64	56	2	1	58
Avond (19-23u)	16	0	0	16	8	0	0	8	7	0	0	8
Nacht (23-7u)	3	0	0	3	1	0	0	1	2	0	0	2
Ochtendspits (7-9u)	14	1	0	15	8	1	0	9	6	0	0	6
Avondspits (16-18u)	24	0	0	24	11	0	0	12	13	0	0	13

VERKEERSTELLING

Motorvoertuigen

IRENELAAN, ERMELO

Tussen Marijkelaan en Margrietlaan

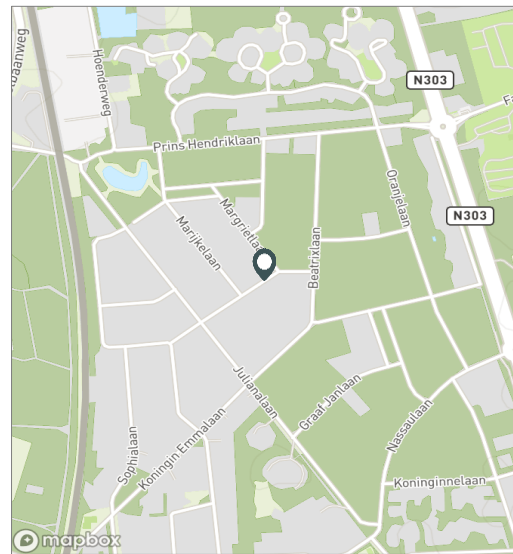


Meetlocatie

Irenelaan
 Ermelo
 Tussen Marijkelaan en Margrietlaan
 Ri. 1 = Ri. Noordoost (Margrietlaan)
 Ri. 2 = Ri. Zuidwest (Marijkelaan)

Meting

Meetperiode: 5 maart t/m 23 maart 2023
 Methodiek: Telslangen
 In opdracht van: Gemeente Ermelo
 Uitgevoerd door: MetroCount



Voertuigclassificatie

Voertuigclassificatie op basis van ascombinaties

L = Licht verkeer (2 assen, asafstand < 3,7 m)

M = Middelzwaar verkeer (2 assen, asafstand > 3,7 m)

Z = Zwaar verkeer (3 of meer assen)

Validatie

■ = Compleet en representatief

■ = Niet representatief

■ = Niet compleet

■ = Feestdag

DOORSNEDE

	ma	di	wo	do	vr	za	zo	ma	di	wo	do	vr	za	zo	ma	di	wo
	6-3	7-3	8-3	9-3	10-3	11-3	12-3	13-3	14-3	15-3	16-3	17-3	18-3	19-3	20-3	21-3	22-3
00:00 - 01:00	0	0	0	0	0	0	1	0	0	0	1	1	0	1	0	0	0
01:00 - 02:00	0	0	0	0	0	0	0	0	0	0	0	0	0	1	0	0	0
02:00 - 03:00	0	0	0	0	0	0	0	0	0	0	0	0	0	0	0	0	0
03:00 - 04:00	0	0	0	0	0	0	0	0	0	0	0	0	0	0	0	0	0
04:00 - 05:00	0	0	0	0	0	0	0	0	0	0	0	0	0	0	0	0	0
05:00 - 06:00	2	1	0	0	0	1	0	0	1	0	0	0	0	0	2	0	0
06:00 - 07:00	1	1	2	1	2	0	0	0	2	2	5	1	0	0	4	2	0
07:00 - 08:00	7	6	4	5	6	3	0	3	9	2	6	1	6	0	5	3	1
08:00 - 09:00	21	16	8	16	12	2	3	12	17	9	29	9	5	1	12	18	12
09:00 - 10:00	8	12	8	10	5	8	7	2	14	22	15	7	10	3	11	15	7
10:00 - 11:00	2	12	7	5	7	9	0	8	10	35	11	7	14	8	8	6	7
11:00 - 12:00	8	11	10	10	13	10	4	7	8	47	11	9	4	9	7	17	12
12:00 - 13:00	9	13	14	8	17	11	9	5	9	15	8	20	16	10	10	11	10
13:00 - 14:00	9	12	8	11	12	12	3	6	15	21	18	15	12	8	13	13	11
14:00 - 15:00	20	8	10	13	16	16	5	7	9	9	7	12	12	14	7	7	7
15:00 - 16:00	11	7	14	25	11	15	9	15	11	6	16	7	7	7	12	12	10
16:00 - 17:00	14	9	11	12	14	17	7	10	12	8	17	11	16	10	15	8	13
17:00 - 18:00	17	13	9	6	11	13	6	16	13	7	14	18	18	6	20	17	5
18:00 - 19:00	9	11	10	9	9	7	7	9	9	10	8	10	6	7	8	8	8
19:00 - 20:00	3	10	10	7	4	9	2	10	4	10	6	8	5	1	5	8	5
20:00 - 21:00	9	4	2	8	1	8	1	7	4	8	9	5	3	7	4	3	10
21:00 - 22:00	6	4	4	7	7	1	3	1	6	0	2	4	4	1	4	4	2
22:00 - 23:00	1	0	0	2	2	0	0	2	1	1	0	3	2	0	2	0	0
23:00 - 24:00	0	1	0	1	3	1	0	0	0	2	0	5	2	0	0	1	2
Etmaal (0-24u)	157	151	131	156	152	143	67	120	154	214	183	153	142	94	149	153	122
Dag (7-19u)	135	130	113	130	133	123	60	100	136	191	160	126	126	83	128	135	103
Avond (19-23u)	19	18	16	24	14	18	6	20	15	19	17	20	14	9	15	15	17
Nacht (23-7u)	3	3	2	2	5	2	1	0	3	4	6	7	2	2	6	3	2
Ochtendspits (7-9u)	28	22	12	21	18	5	3	15	26	11	35	10	11	1	17	21	13
Avondspits (16-18u)	31	22	20	18	25	30	13	26	25	15	31	29	34	16	35	25	18
Validatie																	

DOORSNEDE

	ma	di	wo	do	vr	za	zo	ma	di	wo	do	vr	za	zo	ma	di	wo
	6-3	7-3	8-3	9-3	10-3	11-3	12-3	13-3	14-3	15-3	16-3	17-3	18-3	19-3	20-3	21-3	22-3
Ri. Noordoost	80	80	64	85	81	74	37	62	80	129	98	74	65	49	74	83	53
Ri. Zuidwest	77	71	67	71	71	69	30	58	74	85	85	79	77	45	75	70	69
Ri. Noordoost	51%	53%	49%	54%	53%	52%	55%	52%	52%	60%	54%	48%	46%	52%	50%	54%	43%
Ri. Zuidwest	49%	47%	51%	46%	47%	48%	45%	48%	48%	40%	46%	52%	54%	48%	50%	46%	57%
Licht (L)	150	140	118	148	146	141	67	112	146	200	173	146	139	90	143	146	113
Middelzwaar (M)	7	11	9	7	6	2	0	5	8	10	7	6	2	4	6	6	8
Zwaar (Z)	0	0	4	1	0	0	0	3	0	4	3	1	1	0	0	1	1
% Licht (L)	95,5%	92,7%	90,1%	94,9%	96,1%	98,6%	100,0%	93,3%	94,8%	93,5%	94,5%	95,4%	97,9%	95,7%	96,0%	95,4%	92,6%
% Middelzwaar (M)	4,5%	7,3%	6,9%	4,5%	3,9%	1,4%	0,0%	4,2%	5,2%	4,7%	3,8%	3,9%	1,4%	4,3%	4,0%	3,9%	6,6%
% Zwaar (Z)	0,0%	0,0%	3,1%	0,6%	0,0%	0,0%	0,0%	2,5%	0,0%	1,9%	1,6%	0,7%	0,7%	0,0%	0,0%	0,7%	0,8%

VERKEERSTELLING

Motorvoertuigen

IRENELAAN, ERMELO

Tussen Marijkelaan en Margrietlaan

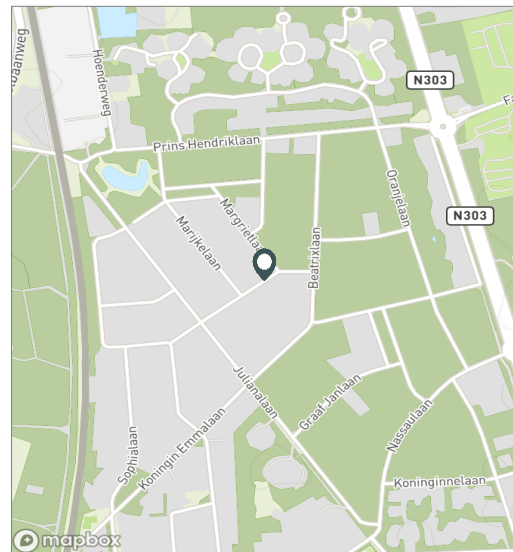


Meetlocatie

Irenelaan
 Ermelo
 Tussen Marijkelaan en Margrietlaan
 Ri. 1 = Ri. Noordoost (Margrietlaan)
 Ri. 2 = Ri. Zuidwest (Marijkelaan)

Meting

Meetperiode: 5 maart t/m 23 maart 2023
 Methodiek: Telslangen
 In opdracht van: Gemeente Ermelo
 Uitgevoerd door: MetroCount



Voertuigclassificatie

Voertuigclassificatie op basis van ascombinaties
 L = Licht verkeer (2 assen, asafstand < 3,7 m)
 M = Middelzwaar verkeer (2 assen, asafstand > 3,7 m)
 Z = Zwaar verkeer (3 of meer assen)

SNELHEDEN WEEKDAG

	Doorsnede		Ri. Noordoost		Ri. Zuidwest	
	Gemiddelde	V85	Gemiddelde	V85	Gemiddelde	V85
00:00 - 01:00	24	27	23	24	24	28
01:00 - 02:00	28	29	-	-	28	29
02:00 - 03:00	-	-	-	-	-	-
03:00 - 04:00	-	-	-	-	-	-
04:00 - 05:00	-	-	-	-	-	-
05:00 - 06:00	23	30	8	13	25	36
06:00 - 07:00	20	29	16	33	23	27
07:00 - 08:00	24	30	25	31	24	29
08:00 - 09:00	24	32	25	33	23	30
09:00 - 10:00	25	32	24	31	25	33
10:00 - 11:00	26	33	27	34	25	33
11:00 - 12:00	27	33	28	34	25	31
12:00 - 13:00	26	33	26	32	26	33
13:00 - 14:00	25	32	25	32	26	32
14:00 - 15:00	24	31	25	32	23	30
15:00 - 16:00	26	33	26	33	26	32
16:00 - 17:00	25	31	25	31	25	32
17:00 - 18:00	25	32	25	32	25	32
18:00 - 19:00	26	33	26	33	27	34
19:00 - 20:00	24	32	23	31	25	33
20:00 - 21:00	26	33	27	33	25	32
21:00 - 22:00	26	33	25	32	27	35
22:00 - 23:00	27	32	27	29	27	33
23:00 - 24:00	23	33	21	34	24	33
Gemiddelde	25	32	25	33	25	32

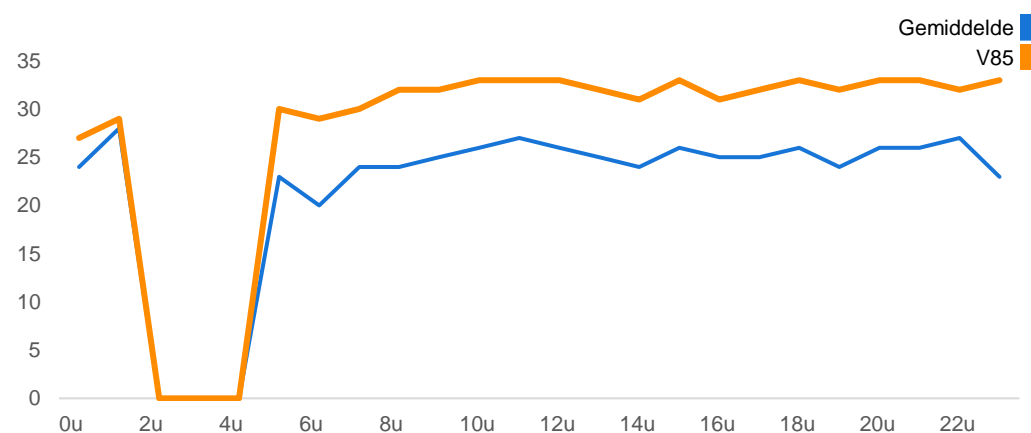
SNELHEDEN PER DAGSOORT

	Doorsnede		Ri. Noordoost		Ri. Zuidwest	
	Gemiddelde	V85	Gemiddelde	V85	Gemiddelde	V85
Maandag	26	33	26	33	26	33
Dinsdag	25	33	26	33	25	33
Woensdag	25	32	26	33	24	31
Donderdag	26	32	26	32	26	33
Vrijdag	24	30	24	30	24	30
Zaterdag	25	31	25	32	24	30
Zondag	25	32	24	30	26	33
Werkdag	25	32	25	33	25	32
Weekdag	25	32	25	32	25	32

SNELHEIDSVERTDELING WEEKDAG

	Doorsnede		Ri. Noordoost		Ri. Zuidwest	
	%	Cumulatief %	%	Cumulatief %	%	Cumulatief %
< 15 km/u	4,2%	4,2%	4,4%	4,4%	4,1%	4,1%
15 - 20 km/u	15,6%	19,8%	15,2%	19,6%	16,0%	20,0%
20 - 25 km/u	28,7%	48,6%	26,6%	46,2%	31,0%	51,1%
25 - 30 km/u	29,4%	78,0%	31,0%	77,3%	27,7%	78,8%
30 - 35 km/u	15,7%	93,7%	16,4%	93,6%	15,0%	93,8%
35 - 40 km/u	4,9%	98,6%	5,2%	98,9%	4,7%	98,4%
40 - 45 km/u	1,1%	99,8%	1,0%	99,8%	1,2%	99,7%
> 45 km/u	0,2%	100,0%	0,2%	100,0%	0,3%	100,0%

UURVERLOOP SNELHEDEN



SNELHEIDSVERTDELING DOORSNEDE

