

VERKEERSTELLING

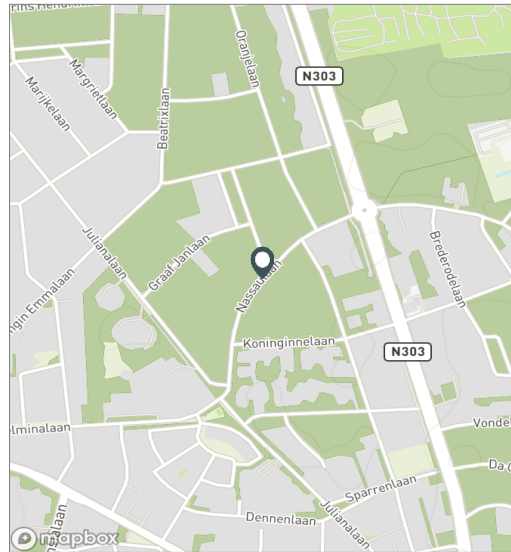
Motorvoertuigen

Meetlocatie

Nassaulaan
 Ermelo
 Tussen Koninginnelaan en Graaf Lodewijklaan
 Ri. 1 = Ri. Noordoost (Graaf Lodewijklaan)
 Ri. 2 = Ri. Zuidwest (Koninginnelaan)

Meting

Meetperiode: 5 maart t/m 23 maart 2023
 Methodiek: Telslangen
 In opdracht van: Gemeente Ermelo
 Uitgevoerd door: MetroCount



Voertuigclassificatie

Voertuigclassificatie op basis van ascombinaties
 L = Licht verkeer (2 assen, asafstand < 3,7 m)
 M = Middelzwaar verkeer (2 assen, asafstand > 3,7 m)
 Z = Zwaar verkeer (3 of meer assen)

NASSAULAAN, ERMELO

Tussen Koninginnelaan en Graaf Lodewijklaan

INTENSITEITEN

	Doorsnede		Ri. Noordoost		Ri. Zuidwest	
	Werkdag	Weekdag	Werkdag	Weekdag	Werkdag	Weekdag
Etmaal (0-24u)	1858	100%	998	886	860	759
Dag (7-19u)	1643	88,4%	880	776	763	670
Avond (19-23u)	170	9,1%	96	89	74	69
Nacht (23-7u)	46	2,5%	23	22	23	20
Ochtendspits (7-9u)	226	12,1%	110	86	116	90
Avondspits (16-18u)	364	19,6%	191	165	173	147

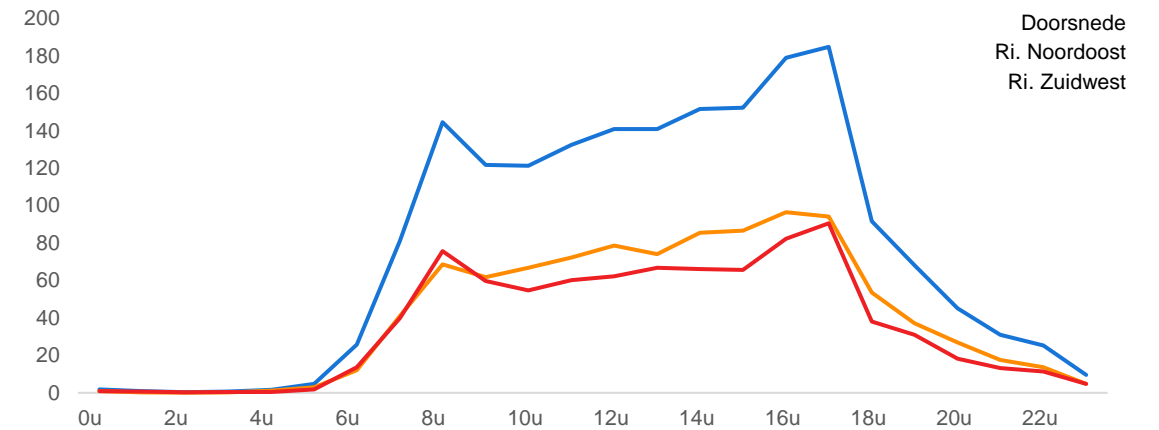
UURCIJFERS

	Doorsnede		Ri. Noordoost		Ri. Zuidwest	
	Werkdag	Weekdag	Werkdag	Weekdag	Werkdag	Weekdag
00:00 - 01:00	2	0,1%	1	2	1	1
01:00 - 02:00	1	0,1%	0	1	1	1
02:00 - 03:00	0	0,0%	0	1	0	0
03:00 - 04:00	1	0,0%	0	0	0	0
04:00 - 05:00	2	0,1%	1	1	0	0
05:00 - 06:00	5	0,3%	3	2	2	1
06:00 - 07:00	26	1,4%	12	9	14	11
07:00 - 08:00	81	4,4%	41	32	40	31
08:00 - 09:00	145	7,8%	69	54	76	60
09:00 - 10:00	122	6,6%	62	53	60	54
10:00 - 11:00	121	6,5%	67	61	55	50
11:00 - 12:00	132	7,1%	72	66	60	56
12:00 - 13:00	141	7,6%	79	73	62	56
13:00 - 14:00	141	7,6%	74	69	67	61
14:00 - 15:00	152	8,2%	85	80	66	63
15:00 - 16:00	152	8,2%	87	75	66	57
16:00 - 17:00	179	9,6%	97	84	82	72
17:00 - 18:00	185	10,0%	94	81	91	76
18:00 - 19:00	92	4,9%	54	48	38	34
19:00 - 20:00	68	3,7%	37	35	31	28
20:00 - 21:00	45	2,4%	27	26	18	18
21:00 - 22:00	31	1,7%	18	16	13	12
22:00 - 23:00	25	1,4%	14	12	12	11
23:00 - 24:00	10	0,5%	5	6	5	5

VOERTUIGVERDELING

	Doorsnede		Ri. Noordoost		Ri. Zuidwest	
	Werkdag	Weekdag	Werkdag	Weekdag	Werkdag	Weekdag
Licht (L)	1811	97,5%	97,5%	97,8%	97,5%	97,8%
Middelzwaar (M)	28	1,5%	1,3%	1,1%	1,8%	1,5%
Zwaar (Z)	18	1,0%	1,2%	1,1%	0,7%	0,7%

UURVERLOOP WERKDAG PER RIJRICHTING



ETMAALTOTALEN

	Aantal voertuigen
ma 6-mrt	1619
di 7-mrt	1773
wo 8-mrt	1697
do 9-mrt	1856
vr 10-mrt	2036
za 11-mrt	1470
zo 12-mrt	718
ma 13-mrt	1727
di 14-mrt	1878
wo 15-mrt	2072
do 16-mrt	1804
vr 17-mrt	1969
za 18-mrt	1436
zo 19-mrt	819
ma 20-mrt	1819
di 21-mrt	1909
wo 22-mrt	1901

SNELHEID

	Doorsnede	Ri. Noordoost	Ri. Zuidwest
Gem. snelheid V85	41	40	41
< 20 km/u	1,3%	1%	1,7%
20 - 30 km/u	6,4%	7,4%	5,2%
30 - 40 km/u	36,8%	38,7%	34,7%
40 - 50 km/u	44,2%	43,3%	45,2%
50 - 60 km/u	10%	8,5%	11,7%
60 - 70 km/u	1,1%	0,9%	1,3%
70 - 80 km/u	0,2%	0,2%	0,2%
> 80 km/u	0%	0%	0%

VERKEERSTELLING

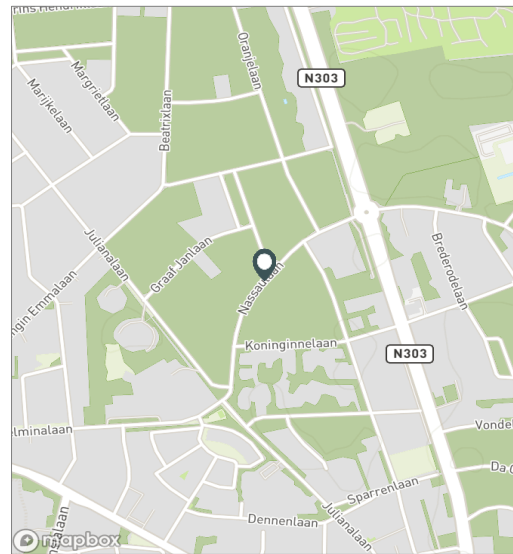
Motorvoertuigen

Meetlocatie

Nassaulaan
 Ermelo
 Tussen Koninginnelaan en Graaf Lodewijklaan
 Ri. 1 = Ri. Noordoost (Graaf Lodewijklaan)
 Ri. 2 = Ri. Zuidwest (Koninginnelaan)

Meting

Meetperiode: 5 maart t/m 23 maart 2023
 Methodiek: Telslangen
 In opdracht van: Gemeente Ermelo
 Uitgevoerd door: MetroCount



Voertuigclassificatie

Voertuigclassificatie op basis van ascombinaties

L = Licht verkeer (2 assen, asafstand < 3,7 m)

M = Middelzwaar verkeer (2 assen, asafstand > 3,7 m)

Z = Zwaar verkeer (3 of meer assen)

NASSAULAAN, ERMELO

Tussen Koninginnelaan en Graaf Lodewijklaan



WERKDAG

	Doorsnede				Ri. Noordoost				Ri. Zuidwest			
	L	M	Z	Tot	L	M	Z	Tot	L	M	Z	Tot
00:00 - 01:00	2	0	0	2	1	0	0	1	1	0	0	1
01:00 - 02:00	1	0	0	1	0	0	0	0	1	0	0	1
02:00 - 03:00	0	0	0	0	0	0	0	0	0	0	0	0
03:00 - 04:00	1	0	0	1	0	0	0	0	0	0	0	0
04:00 - 05:00	1	0	0	2	1	0	0	1	0	0	0	0
05:00 - 06:00	4	1	0	5	3	0	0	3	1	1	0	2
06:00 - 07:00	25	1	0	26	12	0	0	12	13	1	0	14
07:00 - 08:00	79	1	1	81	40	1	1	41	39	0	0	40
08:00 - 09:00	141	2	1	145	67	1	1	69	74	1	1	76
09:00 - 10:00	117	3	2	122	60	1	1	62	57	2	1	60
10:00 - 11:00	118	2	1	121	65	1	1	67	53	1	0	55
11:00 - 12:00	128	3	2	132	70	2	1	72	58	1	1	60
12:00 - 13:00	137	2	2	141	76	1	1	79	61	1	0	62
13:00 - 14:00	137	2	1	141	72	1	1	74	65	1	0	67
14:00 - 15:00	148	2	1	152	84	1	0	85	64	1	1	66
15:00 - 16:00	148	3	2	152	84	2	1	87	64	1	1	66
16:00 - 17:00	175	2	2	179	94	1	1	97	81	1	0	82
17:00 - 18:00	182	2	1	185	93	0	1	94	89	1	0	91
18:00 - 19:00	90	1	1	92	52	0	1	54	38	1	0	38
19:00 - 20:00	67	0	1	68	37	0	1	37	31	0	0	31
20:00 - 21:00	45	0	0	45	27	0	0	27	18	0	0	18
21:00 - 22:00	31	0	0	31	18	0	0	18	13	0	0	13
22:00 - 23:00	25	0	0	25	14	0	0	14	11	0	0	12
23:00 - 24:00	10	0	0	10	5	0	0	5	5	0	0	5
Etmaal (0-24u)	1811	28	18	1858	973	13	12	998	838	15	6	860
Dag (7-19u)	1600	26	17	1643	857	13	11	880	744	13	6	763
Avond (19-23u)	168	1	1	170	94	0	1	96	73	1	0	74
Nacht (23-7u)	43	2	1	46	22	0	0	23	21	2	0	23
Ochtendspits (7-9u)	220	3	2	226	107	2	1	110	114	1	1	116
Avondspits (16-18u)	357	4	3	364	188	1	2	191	170	3	1	173

VERKEERSTELLING

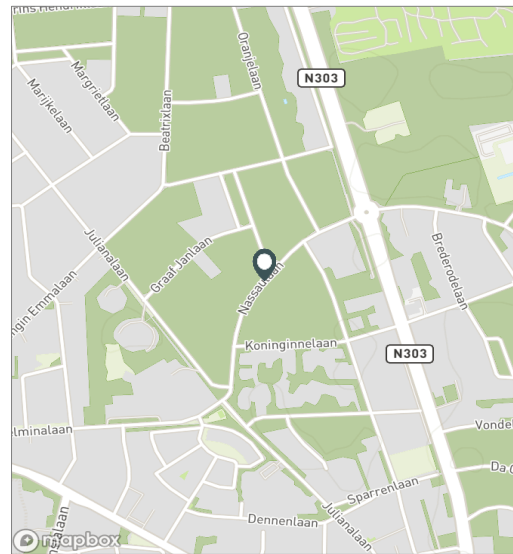
Motorvoertuigen

Meetlocatie

Nassaulaan
 Ermelo
 Tussen Koninginnelaan en Graaf Lodewijklaan
 Ri. 1 = Ri. Noordoost (Graaf Lodewijklaan)
 Ri. 2 = Ri. Zuidwest (Koninginnelaan)

Meting

Meetperiode: 5 maart t/m 23 maart 2023
 Methodiek: Telslangen
 In opdracht van: Gemeente Ermelo
 Uitgevoerd door: MetroCount



Voertuigclassificatie

Voertuigclassificatie op basis van ascombinaties

L = Licht verkeer (2 assen, asafstand < 3,7 m)

M = Middelzwaar verkeer (2 assen, asafstand > 3,7 m)

Z = Zwaar verkeer (3 of meer assen)

NASSAULAAN, ERMELO

Tussen Koninginnelaan en Graaf Lodewijklaan



WEEKDAG

	Doorsnede				Ri. Noordoost				Ri. Zuidwest			
	L	M	Z	Tot	L	M	Z	Tot	L	M	Z	Tot
00:00 - 01:00	3	0	0	3	2	0	0	2	1	0	0	1
01:00 - 02:00	2	0	0	2	1	0	0	1	1	0	0	1
02:00 - 03:00	1	0	0	1	1	0	0	1	0	0	0	0
03:00 - 04:00	1	0	0	1	0	0	0	0	0	0	0	0
04:00 - 05:00	1	0	0	1	1	0	0	1	0	0	0	0
05:00 - 06:00	3	1	0	4	2	0	0	2	1	1	0	1
06:00 - 07:00	19	0	0	20	9	0	0	9	10	0	0	11
07:00 - 08:00	61	1	1	62	31	1	0	32	30	0	0	31
08:00 - 09:00	111	2	1	114	53	1	1	54	58	1	0	60
09:00 - 10:00	104	2	2	108	52	1	1	53	53	1	1	54
10:00 - 11:00	107	2	2	110	59	1	1	61	49	1	1	50
11:00 - 12:00	119	2	2	123	64	1	1	66	55	1	1	56
12:00 - 13:00	126	2	1	129	71	1	1	73	55	1	0	56
13:00 - 14:00	127	2	1	129	67	1	1	69	60	1	0	61
14:00 - 15:00	139	2	1	142	78	1	0	80	61	1	1	63
15:00 - 16:00	129	2	1	132	73	1	1	75	56	1	0	57
16:00 - 17:00	153	2	1	156	83	1	1	84	70	1	0	72
17:00 - 18:00	155	1	1	157	80	0	1	81	74	1	0	76
18:00 - 19:00	81	1	1	83	47	0	1	48	34	0	0	34
19:00 - 20:00	62	0	0	63	34	0	0	35	28	0	0	28
20:00 - 21:00	43	0	0	43	25	0	0	26	18	0	0	18
21:00 - 22:00	28	0	0	28	16	0	0	16	12	0	0	12
22:00 - 23:00	23	0	0	23	12	0	0	12	11	0	0	11
23:00 - 24:00	10	0	0	10	6	0	0	6	5	0	0	5
Etmaal (0-24u)	1608	22	15	1644	866	10	10	886	742	12	5	759
Dag (7-19u)	1412	20	13	1445	757	10	9	776	655	10	5	670
Avond (19-23u)	156	0	1	157	88	0	1	89	68	0	0	69
Nacht (23-7u)	40	1	0	42	21	0	0	22	19	1	0	20
Ochtendspits (7-9u)	172	3	2	176	84	1	1	86	88	1	1	90
Avondspits (16-18u)	308	3	2	313	163	1	2	165	145	2	1	147

VERKEERSTELLING

Motorvoertuigen

NASSAULAAN, ERMELO

Tussen Koninginnelaan en Graaf Lodewijklaan

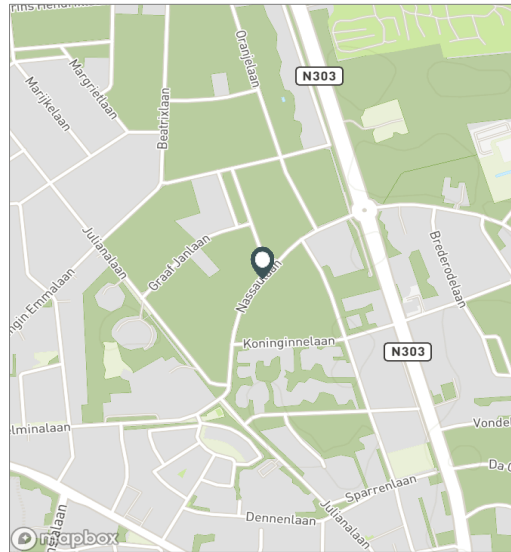


Meetlocatie

Nassaulaan
 Ermelo
 Tussen Koninginnelaan en Graaf Lodewijklaan
 Ri. 1 = Ri. Noordoost (Graaf Lodewijklaan)
 Ri. 2 = Ri. Zuidwest (Koninginnelaan)

Meting

Meetperiode: 5 maart t/m 23 maart 2023
 Methodiek: Telslangen
 In opdracht van: Gemeente Ermelo
 Uitgevoerd door: MetroCount



Voertuigclassificatie

Voertuigclassificatie op basis van ascombinaties

L = Licht verkeer (2 assen, asafstand < 3,7 m)

M = Middelzwaar verkeer (2 assen, asafstand > 3,7 m)

Z = Zwaar verkeer (3 of meer assen)

Validatie

■ = Compleet en representatief

■ = Niet representatief

■ = Niet compleet

■ = Feestdag

DOORSNEDE

	ma	di	wo	do	vr	za	zo	ma	di	wo	do	vr	za	zo	ma	di	wo
	6-3	7-3	8-3	9-3	10-3	11-3	12-3	13-3	14-3	15-3	16-3	17-3	18-3	19-3	20-3	21-3	22-3
00:00 - 01:00	0	1	1	3	1	3	5	0	0	2	7	3	4	14	2	2	1
01:00 - 02:00	0	0	0	1	2	1	7	0	0	0	1	5	2	7	0	1	0
02:00 - 03:00	0	1	0	1	0	0	6	0	0	0	0	0	1	4	1	0	2
03:00 - 04:00	0	1	1	0	0	1	1	0	2	0	1	0	0	0	3	0	0
04:00 - 05:00	2	6	3	2	1	0	0	2	1	0	0	0	0	3	2	2	1
05:00 - 06:00	3	5	3	4	5	1	0	6	7	5	3	2	2	1	9	3	6
06:00 - 07:00	19	28	29	28	35	6	3	20	21	23	25	24	5	5	24	28	24
07:00 - 08:00	88	80	72	92	66	22	7	84	98	88	85	73	24	7	80	90	72
08:00 - 09:00	144	167	118	155	143	62	16	115	160	152	177	149	45	24	125	152	128
09:00 - 10:00	80	129	87	128	138	115	40	108	115	130	132	141	95	41	112	125	145
10:00 - 11:00	93	101	88	101	153	108	34	101	116	142	110	150	146	44	124	135	133
11:00 - 12:00	98	116	115	146	162	135	70	120	123	148	114	150	131	60	113	140	151
12:00 - 13:00	89	136	112	139	173	139	41	132	145	153	128	175	149	71	135	138	163
13:00 - 14:00	124	114	146	122	159	143	57	134	139	165	111	156	133	70	152	143	161
14:00 - 15:00	138	131	140	146	170	165	93	156	150	159	159	170	142	75	130	147	156
15:00 - 16:00	147	135	161	152	164	92	59	136	175	179	145	154	120	54	156	141	133
16:00 - 17:00	188	162	174	179	203	143	67	153	161	202	174	187	102	81	163	175	192
17:00 - 18:00	174	198	165	189	184	111	59	177	205	194	178	168	97	79	182	220	180
18:00 - 19:00	67	92	90	85	89	76	50	88	92	120	100	91	57	57	107	92	80
19:00 - 20:00	64	70	69	63	55	58	39	82	62	91	63	64	64	37	75	71	73
20:00 - 21:00	43	39	54	45	55	42	28	43	46	59	37	36	41	44	46	47	42
21:00 - 22:00	24	33	33	32	33	17	13	36	33	24	27	33	29	20	34	32	28
22:00 - 23:00	30	25	23	32	23	14	14	26	14	24	21	30	29	17	37	18	23
23:00 - 24:00	4	3	13	11	22	16	9	8	13	12	6	8	18	4	7	7	7
Etmaal (0-24u)	1619	1773	1697	1856	2036	1470	718	1727	1878	2072	1804	1969	1436	819	1819	1909	1901
Dag (7-19u)	1430	1561	1468	1634	1804	1311	593	1504	1679	1832	1613	1764	1241	663	1579	1698	1694
Avond (19-23u)	161	167	179	172	166	131	94	187	155	198	148	163	163	118	192	168	166
Nacht (23-7u)	28	45	50	50	66	28	31	36	44	42	43	42	32	38	48	43	41
Ochtendspits (7-9u)	232	247	190	247	209	84	23	199	258	240	262	222	69	31	205	242	200
Avondspits (16-18u)	362	360	339	368	387	254	126	330	366	396	352	355	199	160	345	395	372
Validatie																	

DOORSNEDE

	ma	di	wo	do	vr	za	zo	ma	di	wo	do	vr	za	zo	ma	di	wo
	6-3	7-3	8-3	9-3	10-3	11-3	12-3	13-3	14-3	15-3	16-3	17-3	18-3	19-3	20-3	21-3	22-3
Ri. Noordoost	893	958	956	1002	1094	841	366	900	963	1089	963	1108	784	428	978	995	982
Ri. Zuidwest	726	815	741	854	942	629	352	827	915	983	841	861	652	391	841	914	919
Ri. Noordoost	55%	54%	56%	54%	54%	57%	51%	52%	51%	53%	53%	56%	55%	52%	54%	52%	52%
Ri. Zuidwest	45%	46%	44%	46%	46%	43%	49%	48%	49%	47%	47%	44%	45%	48%	46%	48%	48%
Licht (L)	1584	1722	1656	1803	1984	1449	718	1698	1843	2021	1748	1924	1416	817	1776	1854	1852
Middelzwaar (M)	21	26	18	22	28	6	0	23	22	38	35	31	14	1	25	34	39
Zwaar (Z)	14	25	23	31	24	15	0	6	13	13	21	14	6	1	18	21	10
% Licht (L)	97,8%	97,1%	97,6%	97,1%	97,4%	98,6%	100,0%	98,3%	98,1%	97,5%	96,9%	97,7%	98,6%	99,8%	97,6%	97,1%	97,4%
% Middelzwaar (M)	1,3%	1,5%	1,1%	1,2%	1,4%	0,4%	0,0%	1,3%	1,2%	1,8%	1,9%	1,6%	1,0%	0,1%	1,4%	1,8%	2,1%
% Zwaar (Z)	0,9%	1,4%	1,4%	1,7%	1,2%	1,0%	0,0%	0,3%	0,7%	0,6%	1,2%	0,7%	0,4%	0,1%	1,0%	1,1%	0,5%

VERKEERSTELLING

Motorvoertuigen

NASSAULAAN, ERMELO

Tussen Koninginnelaan en Graaf Lodewijklaan

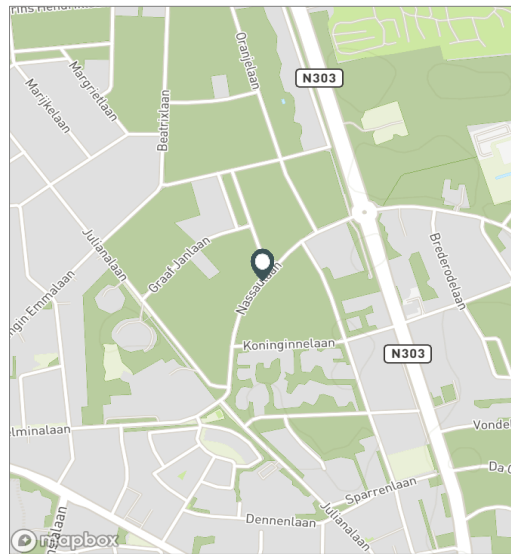


Meetlocatie

Nassaulaan
 Ermelo
 Tussen Koninginnelaan en Graaf Lodewijklaan
 Ri. 1 = Ri. Noordoost (Graaf Lodewijklaan)
 Ri. 2 = Ri. Zuidwest (Koninginnelaan)

Meting

Meetperiode: 5 maart t/m 23 maart 2023
 Methodiek: Telslangen
 In opdracht van: Gemeente Ermelo
 Uitgevoerd door: MetroCount



Voertuigclassificatie

Voertuigclassificatie op basis van ascombinaties
 L = Licht verkeer (2 assen, asafstand < 3,7 m)
 M = Middelzwaar verkeer (2 assen, asafstand > 3,7 m)
 Z = Zwaar verkeer (3 of meer assen)

SNELHEDEN WEEKDAG

	Doorsnede		Ri. Noordoost		Ri. Zuidwest	
	Gemiddelde	V85	Gemiddelde	V85	Gemiddelde	V85
00:00 - 01:00	44	53	43	53	45	52
01:00 - 02:00	46	57	44	55	48	58
02:00 - 03:00	45	58	43	50	47	68
03:00 - 04:00	47	71	39	53	53	75
04:00 - 05:00	41	55	38	46	51	60
05:00 - 06:00	46	58	47	59	46	55
06:00 - 07:00	43	52	44	53	43	50
07:00 - 08:00	43	52	43	51	44	53
08:00 - 09:00	40	49	40	49	41	50
09:00 - 10:00	40	49	40	48	41	49
10:00 - 11:00	40	48	39	48	40	49
11:00 - 12:00	40	49	40	48	41	49
12:00 - 13:00	40	49	40	49	41	50
13:00 - 14:00	40	49	40	48	40	49
14:00 - 15:00	39	48	39	48	40	49
15:00 - 16:00	40	49	40	48	40	49
16:00 - 17:00	41	49	41	49	42	50
17:00 - 18:00	42	50	42	49	43	52
18:00 - 19:00	42	50	41	49	43	51
19:00 - 20:00	42	49	41	49	42	49
20:00 - 21:00	42	49	42	49	42	50
21:00 - 22:00	42	50	42	50	43	50
22:00 - 23:00	42	50	41	49	43	54
23:00 - 24:00	42	49	41	49	42	51
Gemiddelde	41	49	40	49	41	50

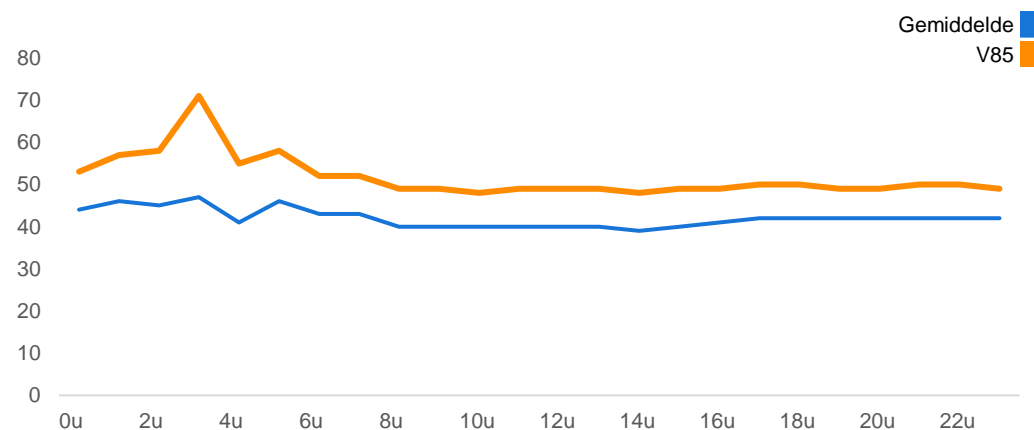
SNELHEDEN PER DAGSOORT

	Doorsnede		Ri. Noordoost		Ri. Zuidwest	
	Gemiddelde	V85	Gemiddelde	V85	Gemiddelde	V85
Maandag	41	49	40	49	41	49
Dinsdag	41	49	41	49	42	50
Woensdag	40	49	40	49	41	50
Donderdag	41	49	40	49	42	50
Vrijdag	41	49	40	49	41	50
Zaterdag	41	49	40	49	41	49
Zondag	41	50	41	50	42	50
Werkdag	41	49	40	49	41	50
Weekdag	41	49	40	49	41	50

SNELHEIDSVERTDELING WEEKDAG

	Doorsnede		Ri. Noordoost		Ri. Zuidwest	
	%	Cumulatief %	%	Cumulatief %	%	Cumulatief %
< 20 km/u	1,3%	1,3%	1,0%	1,0%	1,7%	1,7%
20 - 30 km/u	6,4%	7,7%	7,4%	8,4%	5,2%	6,9%
30 - 40 km/u	36,8%	44,6%	38,7%	47,1%	34,7%	41,6%
40 - 50 km/u	44,2%	88,8%	43,3%	90,4%	45,2%	86,8%
50 - 60 km/u	10,0%	98,7%	8,5%	98,9%	11,7%	98,5%
60 - 70 km/u	1,1%	99,8%	0,9%	99,8%	1,3%	99,8%
70 - 80 km/u	0,2%	100,0%	0,2%	100,0%	0,2%	100,0%
> 80 km/u	0,0%	100,0%	0,0%	100,0%	0,0%	100,0%

UURVERLOOP SNELHEDEN



SNELHEIDSVERTDELING DOORSNEDE

