

VERKEERSTELLING

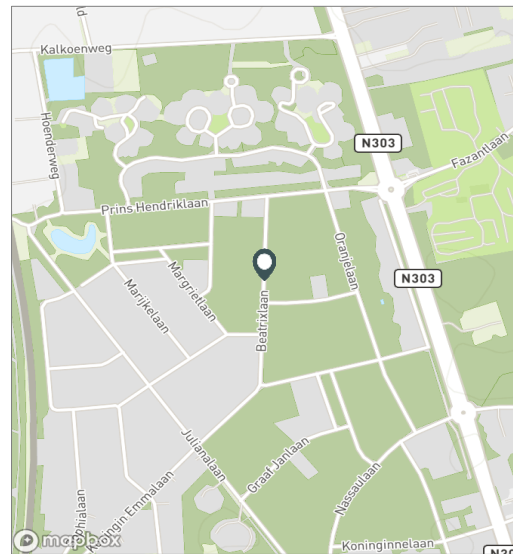
Bromfietsers en fietsers

Meetlocatie

Beatrixlaan
 Ermelo
 Tussen Anna van Burenlaan en Prins Hendriklaan
 Ri. 1 = Ri. Noord (Prins Hendriklaan)
 Ri. 2 = Ri. Zuid (Anna van Burenlaan)

Meting

Meetperiode: 5 maart t/m 23 maart 2023
 Methodiek: Telslangen
 In opdracht van: Gemeente Ermelo
 Uitgevoerd door: MetroCount



Voertuigclassificatie

Voertuigclassificatie op basis van ascombinaties

BEATRIXLAAN, ERMELO

Tussen Anna van Burenlaan en Prins Hendriklaan

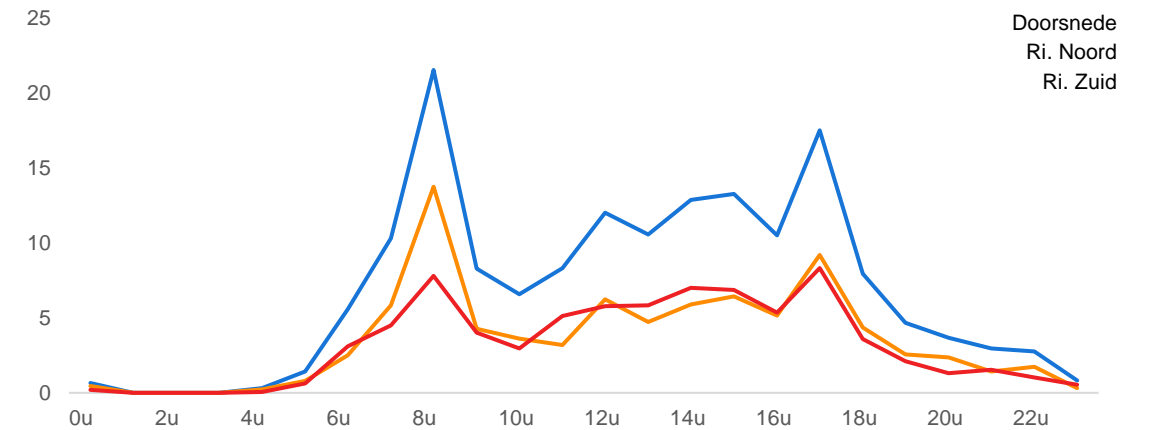
INTENSITEITEN

	Doorsnede		Ri. Noord		Ri. Zuid			
	Werkdag	Weekdag	Werkdag	Weekdag	Werkdag	Weekdag		
Etmaal (0-24u)	163	100%	144	100%	85	76	78	68
Dag (7-19u)	140	85,9%	123	85,2%	73	65	67	58
Avond (19-23u)	14	8,6%	14	9,7%	8	8	6	6
Nacht (23-7u)	9	5,4%	7	5,1%	4	3	5	4
Ochtendspits (7-9u)	32	19,6%	24	16,8%	20	15	12	10
Avondspits (16-18u)	28	17,2%	24	16,9%	14	13	14	12

UURCIJFERS

	Doorsnede		Ri. Noord		Ri. Zuid			
	Werkdag	Weekdag	Werkdag	Weekdag	Werkdag	Weekdag		
00:00 - 01:00	1	0,4%	1	0,6%	0	0	0	1
01:00 - 02:00	0	0,0%	0	0,0%	0	0	0	0
02:00 - 03:00	0	0,0%	0	0,0%	0	0	0	0
03:00 - 04:00	0	0,0%	0	0,0%	0	0	0	0
04:00 - 05:00	0	0,2%	0	0,1%	0	0	0	0
05:00 - 06:00	1	0,9%	1	0,7%	1	1	1	0
06:00 - 07:00	6	3,4%	4	3,0%	3	2	3	2
07:00 - 08:00	10	6,3%	8	5,2%	6	4	5	3
08:00 - 09:00	22	13,2%	17	11,6%	14	11	8	6
09:00 - 10:00	8	5,1%	8	5,7%	4	4	4	4
10:00 - 11:00	7	4,1%	6	4,2%	4	3	3	3
11:00 - 12:00	8	5,1%	8	5,9%	3	4	5	4
12:00 - 13:00	12	7,4%	11	7,3%	6	5	6	5
13:00 - 14:00	11	6,5%	11	7,4%	5	5	6	6
14:00 - 15:00	13	7,9%	12	8,5%	6	6	7	6
15:00 - 16:00	13	8,2%	11	7,9%	6	6	7	6
16:00 - 17:00	11	6,5%	10	6,7%	5	5	5	5
17:00 - 18:00	18	10,8%	15	10,2%	9	8	8	7
18:00 - 19:00	8	4,9%	7	4,7%	4	4	4	3
19:00 - 20:00	5	2,9%	5	3,3%	3	3	2	2
20:00 - 21:00	4	2,3%	4	2,7%	2	3	1	1
21:00 - 22:00	3	1,8%	3	1,8%	1	1	2	1
22:00 - 23:00	3	1,7%	3	1,9%	2	2	1	1
23:00 - 24:00	1	0,5%	1	0,6%	0	0	1	1

UURVERLOOP WERKDAG PER RIJRICHTING



ETMAALTOTALEN

	Aantal voertuigen
ma 6-mrt	173
di 7-mrt	133
wo 8-mrt	150
do 9-mrt	133
vr 10-mrt	96
za 11-mrt	109
zo 12-mrt	57
ma 13-mrt	168
di 14-mrt	159
wo 15-mrt	259
do 16-mrt	152
vr 17-mrt	195
za 18-mrt	131
zo 19-mrt	97
ma 20-mrt	159
di 21-mrt	180
wo 22-mrt	179



VERKEERSTELLING

Bromfietzers en fietsers

BEATRIXLAAN, ERMELO

Tussen Anna van Burenlaan en Prins Hendriklaan

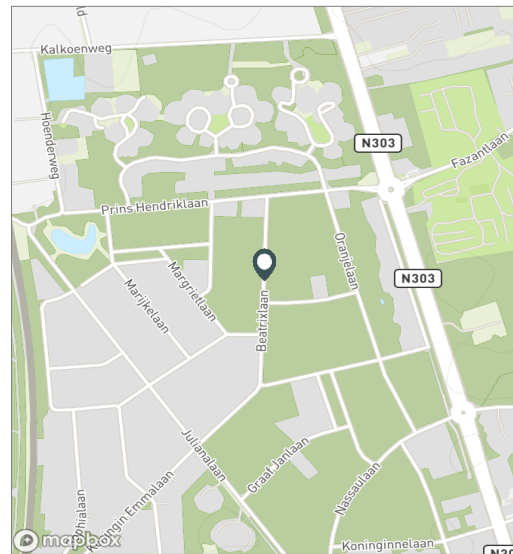


Meetlocatie

Beatrixlaan
 Ermelo
 Tussen Anna van Burenlaan en Prins Hendriklaan
 Ri. 1 = Ri. Noord (Prins Hendriklaan)
 Ri. 2 = Ri. Zuid (Anna van Burenlaan)

Meting

Meetperiode: 5 maart t/m 23 maart 2023
 Methodiek: Telslangen
 In opdracht van: Gemeente Ermelo
 Uitgevoerd door: MetroCount



Validatie

- = Compleet en representatief
- = Niet representatief
- = Niet compleet
- = Feestdag

DOORSNEDE

	ma	di	wo	do	vr	za	zo	ma	di	wo	do	vr	za	zo	ma	di	wo
	6-3	7-3	8-3	9-3	10-3	11-3	12-3	13-3	14-3	15-3	16-3	17-3	18-3	19-3	20-3	21-3	22-3
00:00 - 01:00	2	1	0	1	0	0	2	0	2	0	1	2	0	3	0	0	0
01:00 - 02:00	0	0	0	0	0	0	0	0	0	0	0	0	0	1	0	0	0
02:00 - 03:00	0	0	0	0	0	0	1	0	0	0	0	0	0	0	0	0	0
03:00 - 04:00	0	0	0	0	0	0	0	0	0	0	0	0	0	0	0	0	0
04:00 - 05:00	0	0	0	0	0	0	0	0	1	0	1	1	0	0	1	0	0
05:00 - 06:00	2	2	2	2	1	0	0	2	0	1	0	0	0	0	2	2	3
06:00 - 07:00	5	7	3	5	6	2	0	4	7	7	6	6	2	0	5	7	4
07:00 - 08:00	13	7	12	17	6	0	1	15	5	14	10	6	0	1	16	5	13
08:00 - 09:00	27	25	22	19	14	4	0	18	23	24	17	23	12	3	25	24	21
09:00 - 10:00	6	6	9	8	4	8	6	9	10	14	5	13	9	10	7	3	11
10:00 - 11:00	3	3	6	2	5	4	0	6	8	11	6	5	13	2	2	14	10
11:00 - 12:00	1	6	6	8	4	6	8	3	10	20	7	12	12	9	5	20	5
12:00 - 13:00	24	5	14	7	7	5	5	9	13	14	14	22	10	7	9	8	10
13:00 - 14:00	8	8	10	10	7	22	4	6	9	19	6	16	9	9	5	22	11
14:00 - 15:00	11	9	17	6	3	14	5	14	13	23	15	19	13	10	13	13	16
15:00 - 16:00	17	18	7	4	11	10	3	13	12	25	8	20	5	9	13	14	16
16:00 - 17:00	8	7	12	8	5	15	3	18	11	15	13	8	5	8	8	7	21
17:00 - 18:00	24	14	18	17	8	6	5	11	15	28	18	21	14	5	21	20	16
18:00 - 19:00	7	7	6	11	6	0	4	15	8	12	6	6	7	4	7	8	6
19:00 - 20:00	9	1	2	2	2	4	4	8	1	12	3	5	6	7	9	3	7
20:00 - 21:00	1	0	2	1	2	6	3	7	3	13	4	5	6	3	5	4	2
21:00 - 22:00	2	4	1	1	3	1	1	4	6	4	4	1	3	1	3	4	3
22:00 - 23:00	2	2	1	3	2	1	2	6	1	1	6	2	3	4	3	2	4
23:00 - 24:00	1	1	0	1	0	1	0	0	1	2	2	2	2	1	0	0	0
Etmaal (0-24u)	173	133	150	133	96	109	57	168	159	259	152	195	131	97	159	180	179
Dag (7-19u)	149	115	139	117	80	94	44	137	137	219	125	171	109	77	131	158	156
Avond (19-23u)	14	7	6	7	9	12	10	25	11	30	17	13	18	15	20	13	16
Nacht (23-7u)	10	11	5	9	7	3	3	6	11	10	10	11	4	5	8	9	7
Ochtendspits (7-9u)	40	32	34	36	20	4	1	33	28	38	27	29	12	4	41	29	34
Avondspits (16-18u)	32	21	30	25	13	21	8	29	26	43	31	29	19	13	29	27	37
Validatie	■	■	■	■	■	■	■	■	■	■	■	■	■	■	■	■	■

DOORSNEDE

	ma	di	wo	do	vr	za	zo	ma	di	wo	do	vr	za	zo	ma	di	wo
	6-3	7-3	8-3	9-3	10-3	11-3	12-3	13-3	14-3	15-3	16-3	17-3	18-3	19-3	20-3	21-3	22-3
Ri. Noord	94	67	74	74	53	64	31	86	83	137	81	104	78	46	85	92	85
Ri. Zuid	79	66	76	59	43	45	26	82	76	122	71	91	53	51	74	88	94
Ri. Noord	54%	50%	49%	56%	55%	59%	54%	51%	52%	53%	53%	53%	60%	47%	53%	51%	47%
Ri. Zuid	46%	50%	51%	44%	45%	41%	46%	49%	48%	47%	47%	47%	40%	53%	47%	49%	53%