

VERKEERSTELLING

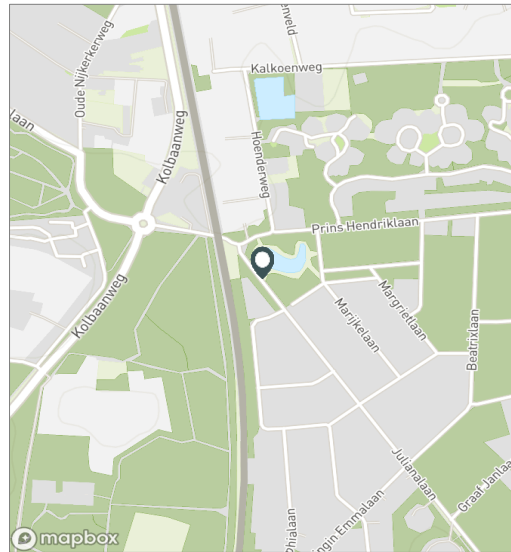
Bromfietsers en fietsers

Meetlocatie

Julianalaan
 Ermelo
 Tussen Sophialaan en Prins Hendriklaan
 Ri. 1 = Ri. Noordwest (Prins Hendriklaan)
 Ri. 2 = Ri. Zuidoost (Sophialaan)

Meting

Meetperiode: 5 maart t/m 23 maart 2023
 Methodiek: Telslangen
 In opdracht van: Gemeente Ermelo
 Uitgevoerd door: MetroCount



Voertuigclassificatie

Voertuigclassificatie op basis van ascombinaties

JULIANALAAN, ERMELO

Tussen Sophialaan en Prins Hendriklaan



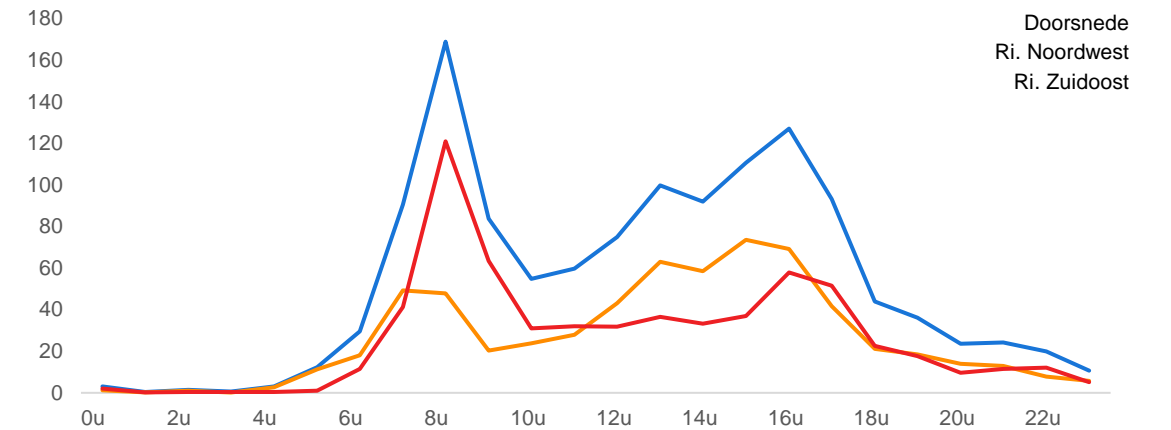
INTENSITEITEN

	Doorsnede		Ri. Noordwest		Ri. Zuidoost	
	Werkdag	Weekdag	Werkdag	Weekdag	Werkdag	Weekdag
Etmaal (0-24u)	1264	100%	633	555	631	549
Dag (7-19u)	1099	86,9%	540	460	559	474
Avond (19-23u)	104	8,2%	53	54	51	49
Nacht (23-7u)	61	4,8%	40	41	21	26
Ochtendspits (7-9u)	259	20,5%	97	73	162	121
Avondspits (16-18u)	220	17,4%	111	94	109	94

UURCIJFERS

	Doorsnede		Ri. Noordwest		Ri. Zuidoost	
	Werkdag	Weekdag	Werkdag	Weekdag	Werkdag	Weekdag
00:00 - 01:00	3	0,3%	1	4	2	4
01:00 - 02:00	0	0,0%	0	2	0	2
02:00 - 03:00	2	0,1%	1	2	0	1
03:00 - 04:00	1	0,0%	0	1	0	2
04:00 - 05:00	3	0,2%	3	3	0	1
05:00 - 06:00	12	1,0%	11	8	1	2
06:00 - 07:00	30	2,3%	18	14	11	9
07:00 - 08:00	91	7,2%	49	36	41	31
08:00 - 09:00	169	13,4%	48	36	121	90
09:00 - 10:00	84	6,6%	20	18	63	52
10:00 - 11:00	55	4,3%	24	21	31	27
11:00 - 12:00	60	4,7%	28	28	32	29
12:00 - 13:00	75	5,9%	43	39	32	28
13:00 - 14:00	100	7,9%	63	57	37	34
14:00 - 15:00	92	7,3%	59	51	33	34
15:00 - 16:00	111	8,7%	74	60	37	34
16:00 - 17:00	127	10,0%	69	58	58	52
17:00 - 18:00	93	7,4%	42	36	52	42
18:00 - 19:00	44	3,5%	21	19	23	21
19:00 - 20:00	36	2,9%	19	18	18	16
20:00 - 21:00	24	1,9%	14	15	10	10
21:00 - 22:00	24	1,9%	13	14	11	11
22:00 - 23:00	20	1,6%	8	8	12	12
23:00 - 24:00	11	0,8%	6	6	5	6

UURVERLOOP WERKDAG PER RIJRICHTING



ETMAALTOTALEN

	Aantal voertuigen
ma 6-mrt	1330
di 7-mrt	1122
wo 8-mrt	1281
do 9-mrt	1121
vr 10-mrt	855
za 11-mrt	891
zo 12-mrt	405
ma 13-mrt	1229
di 14-mrt	1196
wo 15-mrt	1536
do 16-mrt	1374
vr 17-mrt	1561
za 18-mrt	889
zo 19-mrt	628
ma 20-mrt	1210
di 21-mrt	1422
wo 22-mrt	1207

VERKEERSTELLING

Bromfietzers en fietsers

JULIANALAAN, ERMELO

Tussen Sophialaan en Prins Hendriklaan

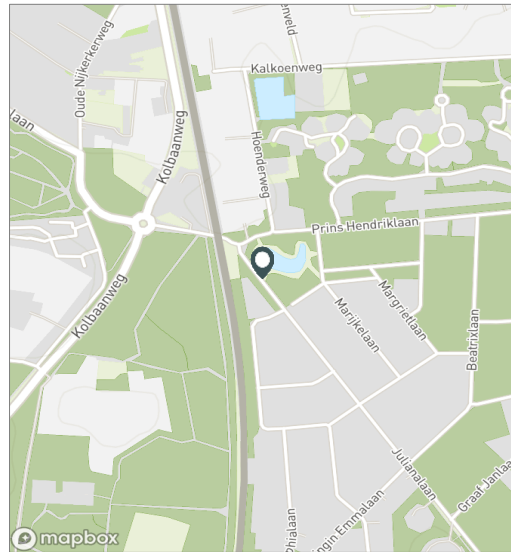


Meetlocatie

Julianalaan
 Ermelo
 Tussen Sophialaan en Prins Hendriklaan
 Ri. 1 = Ri. Noordwest (Prins Hendriklaan)
 Ri. 2 = Ri. Zuidoost (Sophialaan)

Meting

Meetperiode: 5 maart t/m 23 maart 2023
 Methodiek: Telslangen
 In opdracht van: Gemeente Ermelo
 Uitgevoerd door: MetroCount



Validatie

- = Compleet en representatief
- = Niet representatief
- = Niet compleet
- = Feestdag

DOORSNEDE

	ma	di	wo	do	vr	za	zo	ma	di	wo	do	vr	za	zo	ma	di	wo
	6-3	7-3	8-3	9-3	10-3	11-3	12-3	13-3	14-3	15-3	16-3	17-3	18-3	19-3	20-3	21-3	22-3
00:00 - 01:00	1	5	2	3	1	12	31	0	2	2	6	10	18	22	3	4	1
01:00 - 02:00	0	1	0	0	0	10	13	1	0	2	2	0	13	15	0	0	0
02:00 - 03:00	2	1	0	3	1	3	8	1	2	1	2	4	7	15	1	1	0
03:00 - 04:00	2	0	1	0	0	7	13	1	0	1	0	0	4	12	0	1	1
04:00 - 05:00	2	0	1	3	5	1	10	3	3	6	4	3	2	6	4	4	1
05:00 - 06:00	14	16	15	10	4	5	5	10	13	16	14	10	2	4	13	16	15
06:00 - 07:00	32	27	37	38	21	4	3	35	31	31	27	32	11	6	31	27	31
07:00 - 08:00	107	88	78	88	61	12	1	96	65	93	100	101	19	1	115	109	93
08:00 - 09:00	199	181	189	173	152	22	5	162	157	176	191	161	33	18	180	165	150
09:00 - 10:00	88	69	76	92	70	50	20	86	79	129	101	76	45	39	77	76	72
10:00 - 11:00	41	46	48	48	31	48	9	40	43	63	42	72	53	24	78	68	72
11:00 - 12:00	61	40	68	51	43	50	22	38	46	89	40	74	75	52	64	77	52
12:00 - 13:00	68	61	85	58	46	72	22	39	61	98	59	116	61	44	68	119	73
13:00 - 14:00	106	117	70	51	56	87	31	78	110	125	118	145	91	56	93	109	108
14:00 - 15:00	88	72	117	72	43	84	32	83	96	120	109	127	86	62	59	124	93
15:00 - 16:00	114	88	123	92	73	83	27	108	121	131	97	156	60	40	100	130	117
16:00 - 17:00	167	88	133	144	88	97	35	162	110	155	156	137	78	49	95	118	90
17:00 - 18:00	104	93	87	74	49	52	28	106	90	133	96	112	49	34	99	104	87
18:00 - 19:00	43	39	42	38	23	44	13	53	43	37	55	66	32	31	36	49	43
19:00 - 20:00	33	27	28	27	23	36	22	49	42	41	47	49	31	24	27	39	37
20:00 - 21:00	25	14	26	20	14	28	24	24	24	27	38	30	34	21	18	22	22
21:00 - 22:00	17	25	29	12	13	27	14	30	28	28	32	26	29	31	18	37	27
22:00 - 23:00	8	18	17	13	24	29	12	18	26	21	20	26	31	14	27	20	19
23:00 - 24:00	8	6	9	11	14	28	5	6	4	11	18	28	25	8	4	3	3
Etmaal (0-24u)	1330	1122	1281	1121	855	891	405	1229	1196	1536	1374	1561	889	628	1210	1422	1207
Dag (7-19u)	1186	982	1116	981	735	701	245	1051	1021	1349	1164	1343	682	450	1064	1248	1050
Avond (19-23u)	83	84	100	72	74	120	72	121	120	117	137	131	125	90	90	118	105
Nacht (23-7u)	61	56	65	68	46	70	88	57	55	70	73	87	82	88	56	56	52
Ochtendspits (7-9u)	306	269	267	261	213	34	6	258	222	269	291	262	52	19	295	274	243
Avondspits (16-18u)	271	181	220	218	137	149	63	268	200	288	252	249	127	83	194	222	177
Validatie	■	■	■	■	■	■	■	■	■	■	■	■	■	■	■	■	■

DOORSNEDE

	ma	di	wo	do	vr	za	zo	ma	di	wo	do	vr	za	zo	ma	di	wo
	6-3	7-3	8-3	9-3	10-3	11-3	12-3	13-3	14-3	15-3	16-3	17-3	18-3	19-3	20-3	21-3	22-3
Ri. Noordwest	668	548	631	554	410	458	208	630	576	778	701	784	463	308	624	687	615
Ri. Zuidoost	662	574	650	567	445	433	197	599	620	758	673	777	426	320	586	735	592
Ri. Noordwest	50%	49%	49%	49%	48%	51%	51%	51%	48%	51%	51%	50%	52%	49%	52%	48%	51%
Ri. Zuidoost	50%	51%	51%	51%	52%	49%	49%	49%	52%	49%	49%	50%	48%	51%	48%	52%	49%