

# VERKEERSTELLING

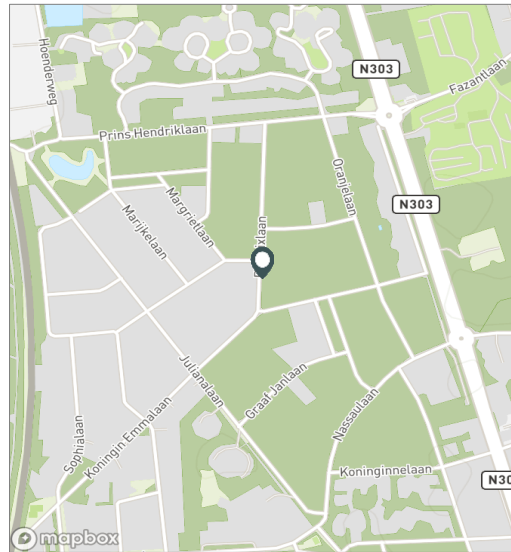
## Bromfietsers en fietsers

### Meetlocatie

Beatrixlaan  
 Ermelo  
 Tussen Kon. Emmalaan en Margrietlaan  
 Ri. 1 = Ri. Noord (Margrietlaan)  
 Ri. 2 = Ri. Zuid (Kon. Emmalaan)

### Meting

Meetperiode: 5 maart t/m 23 maart 2023  
 Methodiek: Telslangen  
 In opdracht van: Gemeente Ermelo  
 Uitgevoerd door: MetroCount



### Voertuigclassificatie

Voertuigclassificatie op basis van ascombinaties

# BEATRIXLAAN, ERMELO

## Tussen Kon. Emmalaan en Margrietlaan

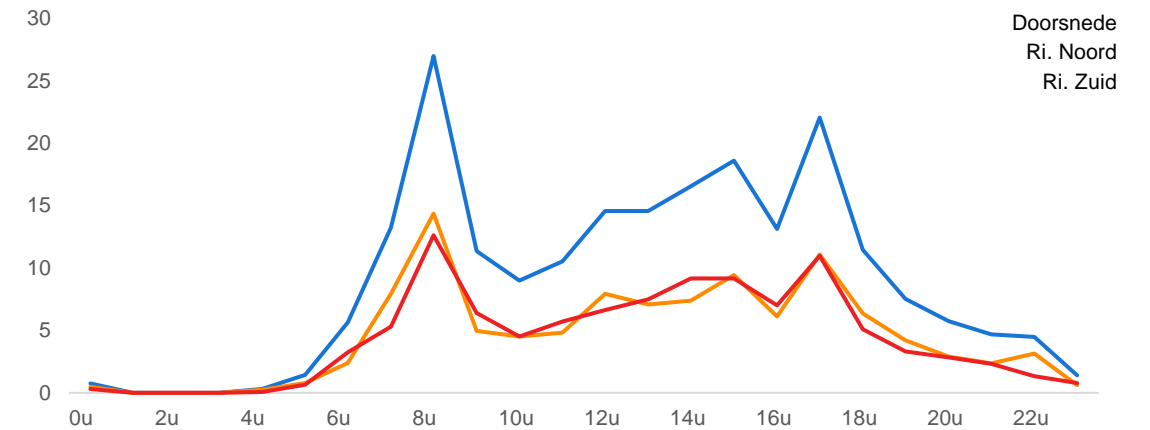
### INTENSITEITEN

	Doorsnede		Ri. Noord		Ri. Zuid			
	Werkdag	Weekdag	Werkdag	Weekdag	Werkdag	Weekdag		
Etmaal (0-24u)	214	100%	192	100%	109	98	105	94
Dag (7-19u)	182	85,1%	162	84,5%	92	82	90	80
Avond (19-23u)	22	10,5%	21	10,7%	13	11	10	9
Nacht (23-7u)	10	4,5%	9	4,8%	5	4	5	5
Ochtendspits (7-9u)	40	18,8%	31	16,1%	22	17	18	14
Avondspits (16-18u)	35	16,4%	32	16,6%	17	16	18	16

### UURCIJFERS

	Doorsnede		Ri. Noord		Ri. Zuid			
	Werkdag	Weekdag	Werkdag	Weekdag	Werkdag	Weekdag		
00:00 - 01:00	1	0,4%	1	0,7%	0	0	0	1
01:00 - 02:00	0	0,0%	0	0,1%	0	0	0	0
02:00 - 03:00	0	0,0%	0	0,1%	0	0	0	0
03:00 - 04:00	0	0,0%	0	0,0%	0	0	0	0
04:00 - 05:00	0	0,1%	0	0,1%	0	0	0	0
05:00 - 06:00	1	0,7%	1	0,5%	1	1	1	0
06:00 - 07:00	6	2,6%	4	2,3%	2	2	3	3
07:00 - 08:00	13	6,2%	10	5,1%	8	6	5	4
08:00 - 09:00	27	12,6%	21	11,0%	14	11	13	10
09:00 - 10:00	11	5,3%	11	5,9%	5	4	6	7
10:00 - 11:00	9	4,2%	8	4,3%	5	4	5	4
11:00 - 12:00	11	4,9%	11	5,6%	5	6	6	5
12:00 - 13:00	15	6,8%	13	6,7%	8	7	7	6
13:00 - 14:00	15	6,8%	15	7,7%	7	7	8	8
14:00 - 15:00	17	7,7%	16	8,2%	7	8	9	8
15:00 - 16:00	19	8,7%	16	8,3%	9	8	9	8
16:00 - 17:00	13	6,1%	13	6,8%	6	6	7	7
17:00 - 18:00	22	10,3%	19	9,9%	11	10	11	9
18:00 - 19:00	11	5,4%	10	5,0%	6	5	5	4
19:00 - 20:00	8	3,5%	7	3,8%	4	4	3	3
20:00 - 21:00	6	2,7%	5	2,8%	3	3	3	3
21:00 - 22:00	5	2,2%	4	2,0%	2	2	2	2
22:00 - 23:00	4	2,1%	4	2,1%	3	3	1	1
23:00 - 24:00	1	0,7%	2	0,9%	1	1	1	1

### UURVERLOOP WERKDAG PER RIJRICHTING



### ETMAALTOTALEN

	Aantal voertuigen
ma 6-mrt	231
di 7-mrt	174
wo 8-mrt	184
do 9-mrt	159
vr 10-mrt	110
za 11-mrt	136
zo 12-mrt	79
ma 13-mrt	232
di 14-mrt	219
wo 15-mrt	331
do 16-mrt	217
vr 17-mrt	266
za 18-mrt	185
zo 19-mrt	144
ma 20-mrt	224
di 21-mrt	233
wo 22-mrt	230

# VERKEERSTELLING

Bromfietzers en fietsers

# BEATRIXLAAN, ERMELO

Tussen Kon. Emmalaan en Margrietlaan

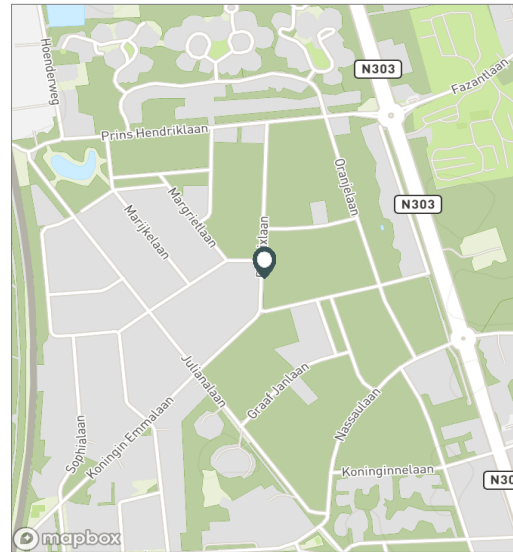


### Meetlocatie

Beatrixlaan  
 Ermelo  
 Tussen Kon. Emmalaan en Margrietlaan  
 Ri. 1 = Ri. Noord (Margrietlaan)  
 Ri. 2 = Ri. Zuid (Kon. Emmalaan)

### Meting

Meetperiode: 5 maart t/m 23 maart 2023  
 Methodiek: Telslangen  
 In opdracht van: Gemeente Ermelo  
 Uitgevoerd door: MetroCount



### Validatie

- = Compleet en representatief
- = Niet representatief
- = Niet compleet
- = Feestdag

## DOORSNEDE

	ma	di	wo	do	vr	za	zo	ma	di	wo	do	vr	za	zo	ma	di	wo
	6-3	7-3	8-3	9-3	10-3	11-3	12-3	13-3	14-3	15-3	16-3	17-3	18-3	19-3	20-3	21-3	22-3
00:00 - 01:00	2	1	0	1	0	1	3	0	2	0	1	3	4	4	0	0	0
01:00 - 02:00	0	0	0	0	0	1	0	0	0	0	0	0	0	2	0	0	0
02:00 - 03:00	0	0	0	0	0	0	1	0	0	0	0	0	1	0	0	0	0
03:00 - 04:00	0	0	0	0	0	0	0	0	0	0	0	0	0	1	0	0	0
04:00 - 05:00	0	0	0	0	0	0	1	0	1	0	1	1	0	0	1	0	0
05:00 - 06:00	2	2	2	2	1	0	0	2	0	1	0	0	0	0	2	2	3
06:00 - 07:00	5	6	3	5	5	2	0	4	7	7	6	6	2	1	5	8	5
07:00 - 08:00	20	9	12	18	7	1	1	20	10	16	13	10	0	3	20	8	15
08:00 - 09:00	32	30	29	21	17	3	0	31	25	31	21	29	17	4	36	31	24
09:00 - 10:00	11	7	10	8	7	10	7	12	11	19	9	16	15	12	11	7	18
10:00 - 11:00	7	7	7	2	5	4	0	7	13	15	9	9	18	4	4	15	12
11:00 - 12:00	3	6	14	9	7	6	12	3	13	21	8	15	17	11	9	20	8
12:00 - 13:00	26	7	14	7	6	8	2	12	14	27	18	21	15	10	14	15	12
13:00 - 14:00	17	9	9	11	6	24	6	11	20	30	14	19	17	15	7	22	12
14:00 - 15:00	17	12	19	7	3	16	7	16	19	28	18	25	16	16	21	14	23
15:00 - 16:00	19	18	12	10	10	10	7	19	22	34	14	28	7	12	16	25	21
16:00 - 17:00	12	6	14	9	6	17	6	21	10	19	18	15	12	15	9	10	24
17:00 - 18:00	27	21	23	22	8	12	9	17	21	29	22	28	14	9	28	23	22
18:00 - 19:00	10	9	7	13	6	2	7	24	11	14	14	9	6	5	11	13	10
19:00 - 20:00	10	7	3	4	3	5	5	11	6	18	9	6	8	8	12	5	8
20:00 - 21:00	2	4	2	3	4	7	1	6	4	11	9	10	7	4	10	5	3
21:00 - 22:00	3	8	2	2	3	1	2	8	7	7	4	6	3	2	4	5	4
22:00 - 23:00	5	4	1	4	6	3	1	8	1	2	7	5	3	4	4	4	5
23:00 - 24:00	1	1	1	1	0	3	1	0	2	2	2	5	3	2	0	1	1
<b>Etmaal (0-24u)</b>	<b>231</b>	<b>174</b>	<b>184</b>	<b>159</b>	<b>110</b>	<b>136</b>	<b>79</b>	<b>232</b>	<b>219</b>	<b>331</b>	<b>217</b>	<b>266</b>	<b>185</b>	<b>144</b>	<b>224</b>	<b>233</b>	<b>230</b>
<b>Dag (7-19u)</b>	<b>201</b>	<b>141</b>	<b>170</b>	<b>137</b>	<b>88</b>	<b>113</b>	<b>64</b>	<b>193</b>	<b>189</b>	<b>283</b>	<b>178</b>	<b>224</b>	<b>154</b>	<b>116</b>	<b>186</b>	<b>203</b>	<b>201</b>
<b>Avond (19-23u)</b>	<b>20</b>	<b>23</b>	<b>8</b>	<b>13</b>	<b>16</b>	<b>16</b>	<b>9</b>	<b>33</b>	<b>18</b>	<b>38</b>	<b>29</b>	<b>27</b>	<b>21</b>	<b>18</b>	<b>30</b>	<b>19</b>	<b>20</b>
<b>Nacht (23-7u)</b>	<b>10</b>	<b>10</b>	<b>6</b>	<b>9</b>	<b>6</b>	<b>7</b>	<b>6</b>	<b>6</b>	<b>12</b>	<b>10</b>	<b>10</b>	<b>15</b>	<b>10</b>	<b>10</b>	<b>8</b>	<b>11</b>	<b>9</b>
<b>Ochtendspits (7-9u)</b>	<b>52</b>	<b>39</b>	<b>41</b>	<b>39</b>	<b>24</b>	<b>4</b>	<b>1</b>	<b>51</b>	<b>35</b>	<b>47</b>	<b>34</b>	<b>39</b>	<b>17</b>	<b>7</b>	<b>56</b>	<b>39</b>	<b>39</b>
<b>Avondspits (16-18u)</b>	<b>39</b>	<b>27</b>	<b>37</b>	<b>31</b>	<b>14</b>	<b>29</b>	<b>15</b>	<b>38</b>	<b>31</b>	<b>48</b>	<b>40</b>	<b>43</b>	<b>26</b>	<b>24</b>	<b>37</b>	<b>33</b>	<b>46</b>
<b>Validatie</b>	<b>■</b>	<b>■</b>	<b>■</b>	<b>■</b>	<b>■</b>	<b>■</b>	<b>■</b>	<b>■</b>	<b>■</b>	<b>■</b>	<b>■</b>	<b>■</b>	<b>■</b>	<b>■</b>	<b>■</b>	<b>■</b>	<b>■</b>

## DOORSNEDE

	ma	di	wo	do	vr	za	zo	ma	di	wo	do	vr	za	zo	ma	di	wo
	6-3	7-3	8-3	9-3	10-3	11-3	12-3	13-3	14-3	15-3	16-3	17-3	18-3	19-3	20-3	21-3	22-3
Ri. Noord	121	87	90	89	64	76	39	116	112	170	107	137	95	68	113	118	105
Ri. Zuid	110	87	94	70	46	60	40	116	107	161	110	129	90	76	111	115	125
Ri. Noord	52%	50%	49%	56%	58%	56%	49%	50%	51%	51%	49%	52%	51%	47%	50%	51%	46%
Ri. Zuid	48%	50%	51%	44%	42%	44%	51%	50%	49%	49%	51%	48%	49%	53%	50%	49%	54%