

VERKEERSTELLING

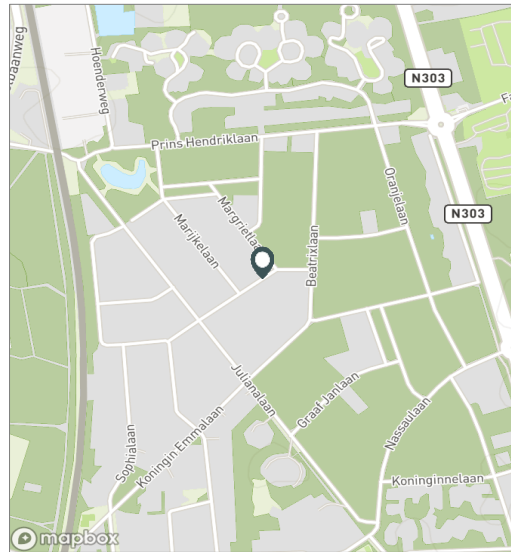
Bromfietsers en fietsers

Meetlocatie

Irenelaan
 Ermelo
 Tussen Marijkelaan en Margrietlaan
 Ri. 1 = Ri. Noordoost (Margrietlaan)
 Ri. 2 = Ri. Zuidwest (Marijkelaan)

Meting

Meetperiode: 5 maart t/m 23 maart 2023
 Methodiek: Telslangen
 In opdracht van: Gemeente Ermelo
 Uitgevoerd door: MetroCount



Voertuigclassificatie

Voertuigclassificatie op basis van ascombinaties

IRENELAAN, ERMELO

Tussen Marijkelaan en Margrietlaan

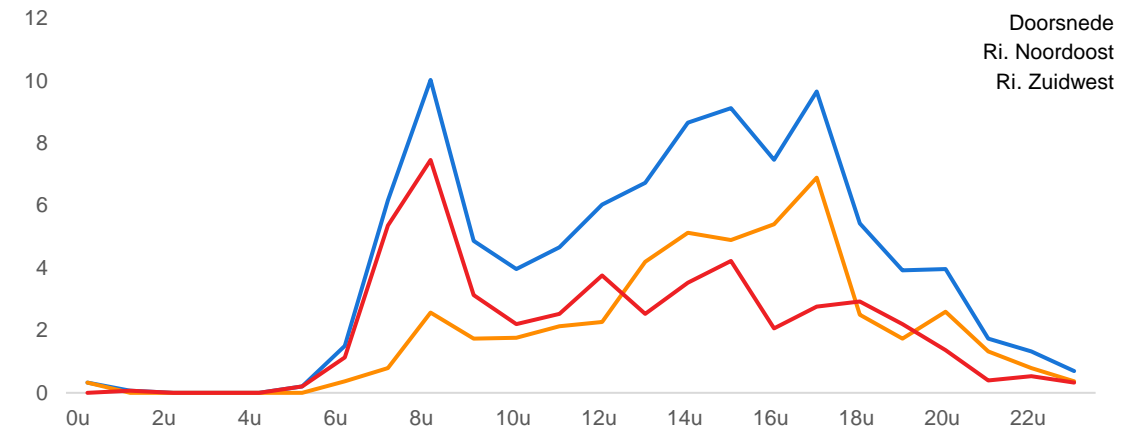
INTENSITEITEN

	Doorsnede		Ri. Noordoost		Ri. Zuidwest			
	Werkdag	Weekdag	Werkdag	Weekdag	Werkdag	Weekdag		
Etmaal (0-24u)	97	100%	87	100%	48	43	49	44
Dag (7-19u)	83	85,7%	74	85,6%	40	36	43	38
Avond (19-23u)	11	11,4%	10	11,4%	6	6	5	4
Nacht (23-7u)	3	2,9%	3	3,0%	1	1	2	2
Ochtendspits (7-9u)	16	16,8%	12	14,3%	3	3	13	10
Avondspits (16-18u)	17	17,7%	15	17,2%	12	10	5	5

UURCIJFERS

	Doorsnede		Ri. Noordoost		Ri. Zuidwest			
	Werkdag	Weekdag	Werkdag	Weekdag	Werkdag	Weekdag		
00:00 - 01:00	0	0,3%	0	0,4%	0	0	0	0
01:00 - 02:00	0	0,1%	0	0,1%	0	0	0	0
02:00 - 03:00	0	0,0%	0	0,0%	0	0	0	0
03:00 - 04:00	0	0,0%	0	0,0%	0	0	0	0
04:00 - 05:00	0	0,0%	0	0,1%	0	0	0	0
05:00 - 06:00	0	0,2%	0	0,2%	0	0	0	0
06:00 - 07:00	2	1,6%	1	1,3%	0	0	1	1
07:00 - 08:00	6	6,4%	5	5,2%	1	1	5	4
08:00 - 09:00	10	10,4%	8	9,1%	3	2	7	6
09:00 - 10:00	5	5,0%	5	5,6%	2	2	3	3
10:00 - 11:00	4	4,1%	4	4,1%	2	2	2	2
11:00 - 12:00	5	4,8%	5	6,1%	2	2	3	3
12:00 - 13:00	6	6,2%	6	6,8%	2	2	4	4
13:00 - 14:00	7	7,0%	6	7,3%	4	4	3	2
14:00 - 15:00	9	9,0%	8	9,3%	5	5	4	3
15:00 - 16:00	9	9,5%	8	9,4%	5	4	4	4
16:00 - 17:00	7	7,7%	7	8,3%	5	5	2	2
17:00 - 18:00	10	10,0%	8	8,9%	7	6	3	2
18:00 - 19:00	5	5,6%	5	5,6%	3	2	3	3
19:00 - 20:00	4	4,1%	4	4,2%	2	2	2	2
20:00 - 21:00	4	4,1%	4	4,1%	3	2	1	1
21:00 - 22:00	2	1,8%	2	1,8%	1	1	0	0
22:00 - 23:00	1	1,4%	1	1,3%	1	1	1	0
23:00 - 24:00	1	0,7%	1	0,8%	0	0	0	0

UURVERLOOP WERKDAG PER RIJRICHTING



ETMAALTOTALEN

	Aantal voertuigen
ma 6-mrt	97
di 7-mrt	79
wo 8-mrt	86
do 9-mrt	96
vr 10-mrt	50
za 11-mrt	71
zo 12-mrt	37
ma 13-mrt	95
di 14-mrt	86
wo 15-mrt	148
do 16-mrt	98
vr 17-mrt	122
za 18-mrt	92
zo 19-mrt	51
ma 20-mrt	77
di 21-mrt	98
wo 22-mrt	136

VERKEERSTELLING

Bromfietzers en fietsers

IRENELAAN, ERMELO

Tussen Marijkelaan en Margrietlaan

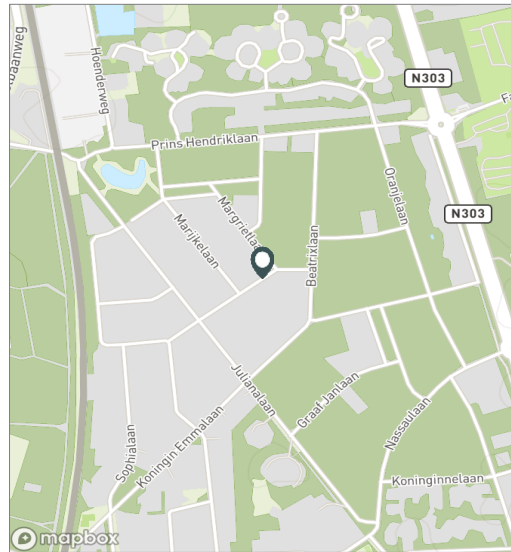


Meetlocatie

Irenelaan
 Ermelo
 Tussen Marijkelaan en Margrietlaan
 Ri. 1 = Ri. Noordoost (Margrietlaan)
 Ri. 2 = Ri. Zuidwest (Marijkelaan)

Meting

Meetperiode: 5 maart t/m 23 maart 2023
 Methodiek: Telslangen
 In opdracht van: Gemeente Ermelo
 Uitgevoerd door: MetroCount



Validatie

- = Compleet en representatief
- = Niet representatief
- = Niet compleet
- = Feestdag

DOORSNEDE

	ma	di	wo	do	vr	za	zo	ma	di	wo	do	vr	za	zo	ma	di	wo
	6-3	7-3	8-3	9-3	10-3	11-3	12-3	13-3	14-3	15-3	16-3	17-3	18-3	19-3	20-3	21-3	22-3
00:00 - 01:00	0	0	0	1	1	0	2	1	0	0	0	1	0	0	0	0	0
01:00 - 02:00	0	0	0	0	0	0	0	0	0	0	0	0	1	0	0	0	0
02:00 - 03:00	0	0	0	0	0	0	0	0	0	0	0	0	0	0	0	0	0
03:00 - 04:00	0	0	0	0	0	0	0	0	0	0	0	0	0	0	0	0	0
04:00 - 05:00	0	0	0	0	0	0	1	0	0	0	0	0	0	0	0	0	0
05:00 - 06:00	1	0	0	0	0	0	0	1	0	0	0	0	0	0	1	0	0
06:00 - 07:00	1	2	2	0	2	0	0	0	0	4	1	1	0	1	3	4	1
07:00 - 08:00	5	4	4	7	3	1	0	6	3	4	4	6	0	1	8	7	21
08:00 - 09:00	14	11	11	10	7	1	0	10	7	13	12	10	7	2	11	7	9
09:00 - 10:00	4	8	4	6	2	4	3	4	7	12	3	4	8	5	4	5	6
10:00 - 11:00	4	4	7	3	0	1	2	3	3	6	4	3	3	4	5	6	5
11:00 - 12:00	7	1	3	9	3	5	4	3	3	10	5	5	13	5	1	11	1
12:00 - 13:00	7	4	14	6	2	4	6	8	4	6	3	7	9	4	5	5	9
13:00 - 14:00	10	5	4	6	5	5	2	8	7	12	6	5	13	1	5	7	8
14:00 - 15:00	6	6	6	7	2	5	1	5	9	15	6	11	9	11	5	8	31
15:00 - 16:00	14	8	10	7	7	13	3	5	10	12	10	16	5	2	2	7	9
16:00 - 17:00	5	5	6	4	2	9	3	11	5	17	12	10	11	3	8	3	10
17:00 - 18:00	11	10	7	11	4	4	3	9	7	15	10	13	2	3	11	8	10
18:00 - 19:00	2	2	2	7	3	6	3	6	6	9	5	8	3	2	3	7	10
19:00 - 20:00	3	3	3	6	2	8	1	7	6	1	4	6	1	2	1	7	1
20:00 - 21:00	2	1	2	2	4	2	2	4	4	10	8	5	4	2	2	3	3
21:00 - 22:00	1	4	0	1	1	2	1	1	3	0	0	6	1	1	2	2	1
22:00 - 23:00	0	1	1	3	0	1	0	3	2	0	3	2	0	1	0	0	1
23:00 - 24:00	0	0	0	0	0	0	0	0	0	2	2	3	2	1	0	1	0
Etmaal (0-24u)	97	79	86	96	50	71	37	95	86	148	98	122	92	51	77	98	136
Dag (7-19u)	89	68	78	83	40	58	30	78	71	131	80	98	83	43	68	81	129
Avond (19-23u)	6	9	6	12	7	13	4	15	15	11	15	19	6	6	5	12	6
Nacht (23-7u)	2	2	2	1	3	0	3	2	0	6	3	5	3	2	4	5	1
Ochtendspits (7-9u)	19	15	15	17	10	2	0	16	10	17	16	16	7	3	19	14	30
Avondspits (16-18u)	16	15	13	15	6	13	6	20	12	32	22	23	13	6	19	11	20
Validatie	■	■	■	■	■	■	■	■	■	■	■	■	■	■	■	■	■

DOORSNEDE

	ma	di	wo	do	vr	za	zo	ma	di	wo	do	vr	za	zo	ma	di	wo
	6-3	7-3	8-3	9-3	10-3	11-3	12-3	13-3	14-3	15-3	16-3	17-3	18-3	19-3	20-3	21-3	22-3
Ri. Noordoost	52	38	42	44	23	32	19	51	42	72	53	60	45	29	41	45	70
Ri. Zuidwest	45	41	44	52	27	39	18	44	44	76	45	62	47	22	36	53	66
Ri. Noordoost	54%	48%	49%	46%	46%	45%	51%	54%	49%	49%	54%	49%	49%	57%	53%	46%	51%
Ri. Zuidwest	46%	52%	51%	54%	54%	55%	49%	46%	51%	51%	46%	51%	51%	43%	47%	54%	49%