

VERKEERSTELLING

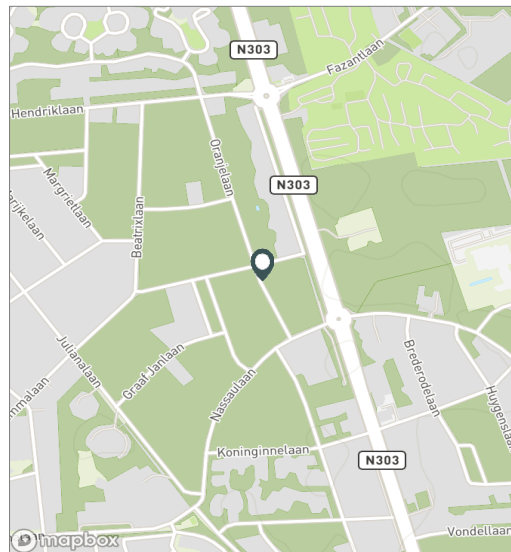
Bromfietzers en fietsers

Meetlocatie

Oranjelaan
 Ermelo
 Tussen Nassaulaan en Kon. Emmalaan
 Ri. 1 = Ri. Noord (Kon. Emmalaan)
 Ri. 2 = Ri. Zuid (Nassaulaan)

Meting

Meetperiode: 5 maart t/m 23 maart 2023
 Methodiek: Telslangen
 In opdracht van: Gemeente Ermelo
 Uitgevoerd door: MetroCount



Voertuigclassificatie

Voertuigclassificatie op basis van ascombinaties

ORANJELAAN, ERMELO

Tussen Nassaulaan en Kon. Emmalaan

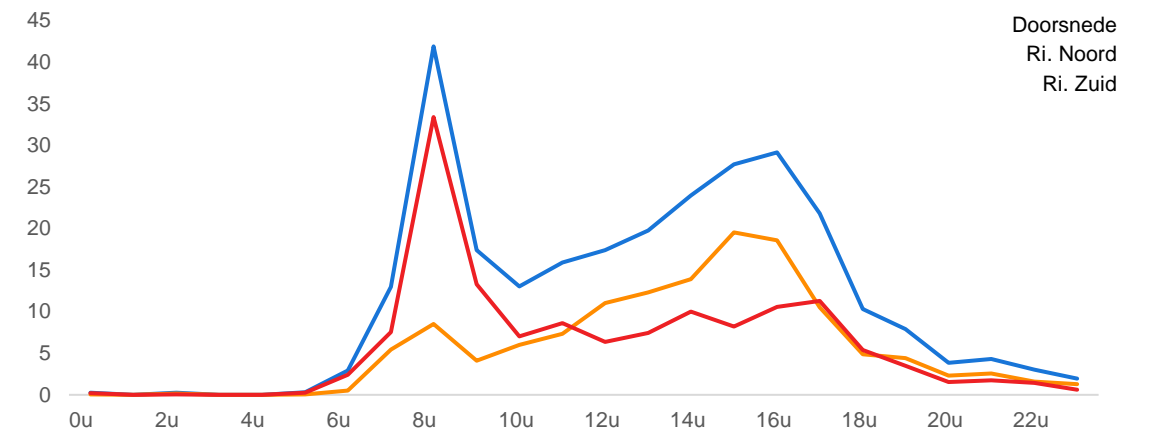
INTENSITEITEN

	Doorsnede		Ri. Noord		Ri. Zuid			
	Werkdag	Weekdag	Werkdag	Weekdag	Werkdag	Weekdag		
Etmaal (0-24u)	276	100%	246	100%	135	122	141	124
Dag (7-19u)	251	91,1%	219	89,2%	122	108	129	112
Avond (19-23u)	19	6,9%	19	7,9%	11	11	8	8
Nacht (23-7u)	6	2,0%	7	2,9%	2	4	4	4
Ochtendspits (7-9u)	55	19,9%	41	16,7%	14	11	41	30
Avondspits (16-18u)	51	18,5%	45	18,2%	29	25	22	20

UURCIJFERS

	Doorsnede		Ri. Noord		Ri. Zuid			
	Werkdag	Weekdag	Werkdag	Weekdag	Werkdag	Weekdag		
00:00 - 01:00	0	0,1%	1	0,4%	0	1	0	0
01:00 - 02:00	0	0,0%	1	0,3%	0	1	0	0
02:00 - 03:00	0	0,1%	1	0,2%	0	0	0	0
03:00 - 04:00	0	0,0%	0	0,0%	0	0	0	0
04:00 - 05:00	0	0,0%	0	0,0%	0	0	0	0
05:00 - 06:00	0	0,1%	0	0,1%	0	0	0	0
06:00 - 07:00	3	1,1%	2	1,0%	1	0	2	2
07:00 - 08:00	13	4,7%	10	4,0%	5	4	8	6
08:00 - 09:00	42	15,2%	31	12,8%	9	7	33	25
09:00 - 10:00	17	6,3%	15	6,3%	4	4	13	12
10:00 - 11:00	13	4,7%	12	4,8%	6	5	7	6
11:00 - 12:00	16	5,8%	16	6,6%	7	8	9	8
12:00 - 13:00	17	6,3%	16	6,4%	11	10	6	6
13:00 - 14:00	20	7,2%	18	7,3%	12	11	7	7
14:00 - 15:00	24	8,7%	22	9,1%	14	13	10	10
15:00 - 16:00	28	10,0%	24	9,8%	20	16	8	8
16:00 - 17:00	29	10,6%	25	10,1%	19	15	11	10
17:00 - 18:00	22	7,9%	20	8,1%	11	10	11	10
18:00 - 19:00	10	3,7%	10	4,0%	5	5	5	5
19:00 - 20:00	8	2,9%	8	3,3%	4	5	4	4
20:00 - 21:00	4	1,4%	4	1,7%	2	2	2	2
21:00 - 22:00	4	1,6%	4	1,7%	3	2	2	2
22:00 - 23:00	3	1,1%	3	1,2%	2	2	1	1
23:00 - 24:00	2	0,7%	2	0,9%	1	2	1	1

UURVERLOOP WERKDAG PER RIJRICHTING



ETMAALTOTALEN

	Aantal voertuigen
ma 6-mrt	277
di 7-mrt	207
wo 8-mrt	308
do 9-mrt	210
vr 10-mrt	175
za 11-mrt	217
zo 12-mrt	96
ma 13-mrt	262
di 14-mrt	221
wo 15-mrt	364
do 16-mrt	359
vr 17-mrt	380
za 18-mrt	189
zo 19-mrt	176
ma 20-mrt	259
di 21-mrt	285
wo 22-mrt	253

VERKEERSTELLING

Bromfietzers en fietsers

ORANJELAAN, ERMELO

Tussen Nassaulaan en Kon. Emmalaan

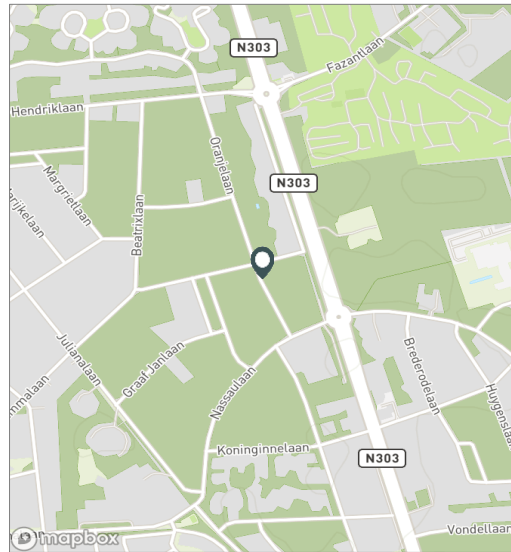


Meetlocatie

Oranjelaan
 Ermelo
 Tussen Nassaulaan en Kon. Emmalaan
 Ri. 1 = Ri. Noord (Kon. Emmalaan)
 Ri. 2 = Ri. Zuid (Nassaulaan)

Meting

Meetperiode: 5 maart t/m 23 maart 2023
 Methodiek: Telslangen
 In opdracht van: Gemeente Ermelo
 Uitgevoerd door: MetroCount



Validatie

- = Compleet en representatief
- = Niet representatief
- = Niet compleet
- = Feestdag

DOORSNEDE

	ma	di	wo	do	vr	za	zo	ma	di	wo	do	vr	za	zo	ma	di	wo
	6-3	7-3	8-3	9-3	10-3	11-3	12-3	13-3	14-3	15-3	16-3	17-3	18-3	19-3	20-3	21-3	22-3
00:00 - 01:00	0	0	0	1	1	4	3	0	0	0	0	1	2	2	0	0	0
01:00 - 02:00	0	0	0	0	0	2	4	0	0	0	0	0	3	3	0	0	0
02:00 - 03:00	0	0	0	0	0	0	3	1	0	0	1	1	1	2	0	0	0
03:00 - 04:00	0	0	0	0	0	0	0	0	0	0	0	0	0	0	0	0	0
04:00 - 05:00	0	0	0	0	0	0	0	0	0	0	0	0	0	0	0	0	0
05:00 - 06:00	0	0	0	0	1	0	0	1	0	0	0	0	0	0	1	0	0
06:00 - 07:00	2	4	1	1	2	2	1	2	2	4	2	5	0	2	7	1	5
07:00 - 08:00	15	9	11	9	8	1	1	17	10	17	13	14	2	2	19	16	17
08:00 - 09:00	42	40	39	48	35	4	2	46	36	38	53	40	10	5	41	44	42
09:00 - 10:00	22	15	18	21	19	6	3	12	18	31	13	19	13	19	14	9	15
10:00 - 11:00	12	5	14	13	8	11	6	10	9	14	18	15	8	9	12	9	25
11:00 - 12:00	13	10	16	15	11	18	7	9	10	26	17	25	16	25	13	25	13
12:00 - 13:00	14	13	22	14	8	18	3	9	11	26	14	30	17	9	19	20	19
13:00 - 14:00	21	16	29	11	11	14	4	9	21	35	17	26	19	16	8	25	23
14:00 - 15:00	27	23	28	13	6	26	9	19	18	35	41	33	15	25	23	25	24
15:00 - 16:00	27	19	28	20	17	24	9	26	27	32	41	52	13	12	19	23	20
16:00 - 17:00	38	14	37	18	19	21	8	39	19	50	47	25	12	15	35	26	16
17:00 - 18:00	25	21	30	9	9	20	10	26	21	21	34	28	22	8	26	24	13
18:00 - 19:00	6	7	10	9	3	11	7	15	8	11	12	19	10	8	10	16	7
19:00 - 20:00	3	4	12	5	7	14	7	3	5	10	18	13	8	6	3	9	5
20:00 - 21:00	2	2	6	0	4	4	3	4	1	6	5	8	7	5	4	4	3
21:00 - 22:00	1	3	3	0	2	9	2	4	3	2	5	20	1	2	2	3	3
22:00 - 23:00	5	2	2	0	1	3	3	6	1	5	5	5	6	0	3	3	2
23:00 - 24:00	2	0	2	3	3	5	1	4	1	1	3	1	4	1	0	3	1
Etmaal (0-24u)	277	207	308	210	175	217	96	262	221	364	359	380	189	176	259	285	253
Dag (7-19u)	262	192	282	200	154	174	69	237	208	336	320	326	157	153	239	262	234
Avond (19-23u)	11	11	23	5	14	30	15	17	10	23	33	46	22	13	12	19	13
Nacht (23-7u)	4	4	3	5	7	13	12	8	3	5	6	8	10	10	8	4	6
Ochtendspits (7-9u)	57	49	50	57	43	5	3	63	46	55	66	54	12	7	60	60	59
Avondspits (16-18u)	63	35	67	27	28	41	18	65	40	71	81	53	34	23	61	50	29
Validatie	■	■	■	■	■	■	■	■	■	■	■	■	■	■	■	■	■

DOORSNEDE

	ma	di	wo	do	vr	za	zo	ma	di	wo	do	vr	za	zo	ma	di	wo
	6-3	7-3	8-3	9-3	10-3	11-3	12-3	13-3	14-3	15-3	16-3	17-3	18-3	19-3	20-3	21-3	22-3
Ri. Noord	125	98	158	102	81	115	51	124	112	188	169	198	88	104	125	141	121
Ri. Zuid	152	109	150	108	94	102	45	138	109	176	190	182	101	72	134	144	132
Ri. Noord	45%	47%	51%	49%	46%	53%	53%	47%	51%	52%	47%	52%	47%	59%	48%	49%	48%
Ri. Zuid	55%	53%	49%	51%	54%	47%	47%	53%	49%	48%	53%	48%	53%	41%	52%	51%	52%