

VERKEERSTELLING

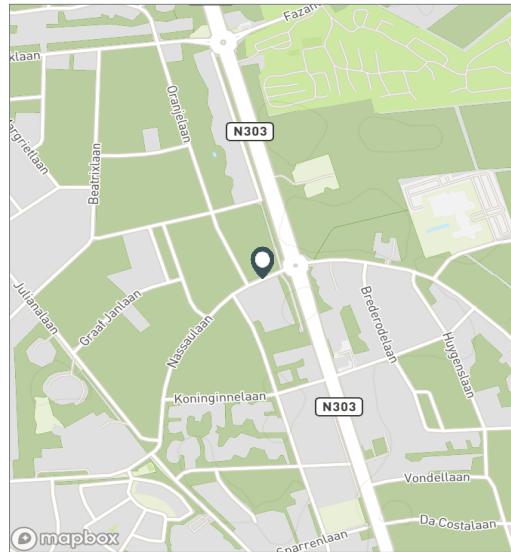
Bromfietsers en fietsers

Meetlocatie

Nassaulaan
 Ermelo
 Tussen Oranjelaan en Harderwijkerweg
 Ri. 1 = Ri. Noordoost (Harderwijkerweg)
 Ri. 2 = Ri. Zuidwest (Oranjelaan)

Meting

Meetperiode: 5 maart t/m 23 maart 2023
 Methodiek: Telslangen
 In opdracht van: Gemeente Ermelo
 Uitgevoerd door: MetroCount



Voertuigclassificatie

Voertuigclassificatie op basis van ascombinaties

NASSAULAAN, ERMELO

Tussen Oranjelaan en Harderwijkerweg



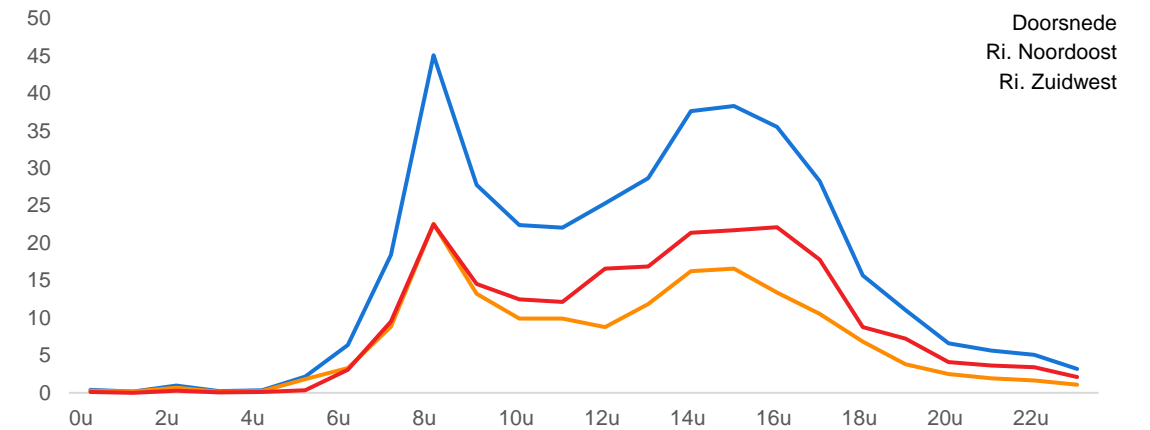
INTENSITEITEN

	Doorsnede		Ri. Noordoost		Ri. Zuidwest			
	Werkdag	Weekdag	Werkdag	Weekdag	Werkdag	Weekdag		
Etmaal (0-24u)	387	100%	342	100%	166	148	221	194
Dag (7-19u)	345	89,1%	302	88,4%	149	130	196	172
Avond (19-23u)	28	7,3%	25	7,4%	10	10	18	15
Nacht (23-7u)	14	3,6%	14	4,1%	8	8	6	6
Ochtendspits (7-9u)	64	16,4%	48	14,1%	31	24	32	24
Avondspits (16-18u)	64	16,5%	55	16,1%	24	21	40	34

UURCIJFERS

	Doorsnede		Ri. Noordoost		Ri. Zuidwest			
	Werkdag	Weekdag	Werkdag	Weekdag	Werkdag	Weekdag		
00:00 - 01:00	0	0,1%	2	0,5%	0	1	0	1
01:00 - 02:00	0	0,0%	1	0,2%	0	0	0	0
02:00 - 03:00	1	0,2%	1	0,3%	1	1	0	0
03:00 - 04:00	0	0,1%	0	0,1%	0	0	0	0
04:00 - 05:00	0	0,1%	1	0,2%	0	0	0	0
05:00 - 06:00	2	0,6%	2	0,5%	2	2	0	0
06:00 - 07:00	6	1,6%	5	1,5%	3	3	3	2
07:00 - 08:00	18	4,7%	14	4,1%	9	7	10	7
08:00 - 09:00	45	11,6%	34	10,0%	23	17	23	17
09:00 - 10:00	28	7,2%	25	7,2%	13	12	15	13
10:00 - 11:00	22	5,8%	20	6,0%	10	9	12	12
11:00 - 12:00	22	5,7%	21	6,2%	10	9	12	12
12:00 - 13:00	25	6,5%	23	6,7%	9	8	17	15
13:00 - 14:00	29	7,4%	27	7,8%	12	11	17	15
14:00 - 15:00	38	9,7%	35	10,3%	16	15	21	21
15:00 - 16:00	38	9,9%	34	9,8%	17	15	22	19
16:00 - 17:00	36	9,2%	31	8,9%	13	12	22	19
17:00 - 18:00	28	7,3%	25	7,2%	11	9	18	15
18:00 - 19:00	16	4,0%	14	4,2%	7	6	9	8
19:00 - 20:00	11	2,9%	10	3,0%	4	4	7	6
20:00 - 21:00	7	1,7%	6	1,7%	3	3	4	3
21:00 - 22:00	6	1,5%	5	1,4%	2	2	4	3
22:00 - 23:00	5	1,3%	4	1,3%	2	2	3	3
23:00 - 24:00	3	0,8%	3	0,9%	1	1	2	2

UURVERLOOP WERKDAG PER RIJRICHTING



ETMAALTOTALEN

	Aantal voertuigen
ma 6-mrt	415
di 7-mrt	300
wo 8-mrt	393
do 9-mrt	337
vr 10-mrt	326
za 11-mrt	229
zo 12-mrt	136
ma 13-mrt	351
di 14-mrt	343
wo 15-mrt	487
do 16-mrt	390
vr 17-mrt	500
za 18-mrt	259
zo 19-mrt	283
ma 20-mrt	327
di 21-mrt	473
wo 22-mrt	372

VERKEERSTELLING

Bromfietzers en fietsers

NASSAULAAN, ERMELO

Tussen Oranjelaan en Harderwijkerweg

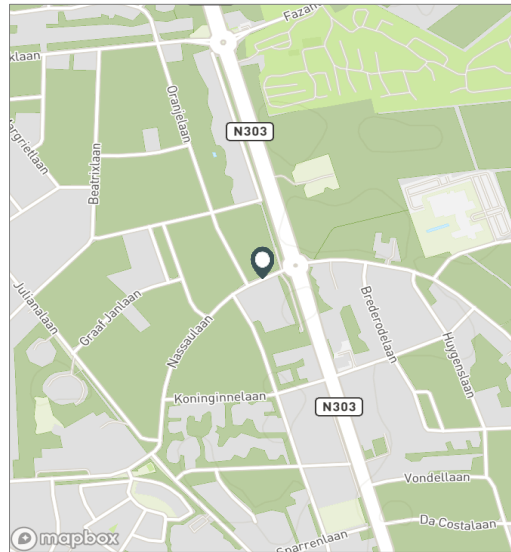


Meetlocatie

Nassaulaan
 Ermelo
 Tussen Oranjelaan en Harderwijkerweg
 Ri. 1 = Ri. Noordoost (Harderwijkerweg)
 Ri. 2 = Ri. Zuidwest (Oranjelaan)

Meting

Meetperiode: 5 maart t/m 23 maart 2023
 Methodiek: Telslangen
 In opdracht van: Gemeente Ermelo
 Uitgevoerd door: MetroCount



Validatie

- = Compleet en representatief
- = Niet representatief
- = Niet compleet
- = Feestdag

DOORSNEDE

	ma	di	wo	do	vr	za	zo	ma	di	wo	do	vr	za	zo	ma	di	wo
	6-3	7-3	8-3	9-3	10-3	11-3	12-3	13-3	14-3	15-3	16-3	17-3	18-3	19-3	20-3	21-3	22-3
00:00 - 01:00	0	0	0	0	0	4	3	0	1	0	0	0	5	7	1	0	0
01:00 - 02:00	0	0	0	0	1	3	2	0	0	0	0	0	0	2	0	0	1
02:00 - 03:00	0	1	0	2	2	0	1	1	2	1	0	1	1	1	1	0	1
03:00 - 04:00	1	0	0	0	0	0	1	0	0	1	1	0	1	2	0	0	0
04:00 - 05:00	0	0	1	0	1	0	3	2	0	0	0	0	0	1	1	0	0
05:00 - 06:00	1	1	2	3	4	2	0	2	4	3	1	3	1	0	2	2	1
06:00 - 07:00	5	4	2	5	9	1	2	8	6	6	4	12	1	3	9	6	5
07:00 - 08:00	13	16	22	28	12	3	1	20	7	22	20	24	5	4	22	19	15
08:00 - 09:00	52	40	48	54	33	8	2	47	34	56	52	48	10	5	36	51	43
09:00 - 10:00	36	22	25	38	21	15	4	33	27	43	29	22	22	27	18	27	26
10:00 - 11:00	24	16	18	11	13	18	4	23	23	24	18	23	25	15	20	51	23
11:00 - 12:00	34	21	24	11	16	14	8	11	22	30	18	30	26	28	13	26	24
12:00 - 13:00	29	11	33	27	24	13	8	13	19	38	17	36	21	25	14	32	32
13:00 - 14:00	35	41	32	14	14	25	11	20	19	40	21	45	21	29	12	41	40
14:00 - 15:00	42	34	37	24	20	27	18	28	24	46	47	62	37	34	29	64	31
15:00 - 16:00	43	15	44	26	27	25	19	44	47	50	42	52	19	23	28	52	31
16:00 - 17:00	39	23	46	20	56	25	8	25	39	52	34	46	15	24	20	27	28
17:00 - 18:00	21	24	23	30	12	11	21	25	32	24	33	32	11	17	42	35	38
18:00 - 19:00	14	14	11	10	37	15	3	15	12	15	16	13	13	15	20	11	9
19:00 - 20:00	7	5	16	10	9	7	8	10	7	20	13	16	12	6	13	8	8
20:00 - 21:00	5	2	1	12	2	3	2	7	2	7	10	11	5	6	12	6	5
21:00 - 22:00	5	6	5	4	3	3	2	9	6	3	5	9	1	6	7	6	6
22:00 - 23:00	5	3	2	3	8	4	4	6	6	4	6	7	2	1	5	7	2
23:00 - 24:00	4	1	1	5	2	3	1	2	4	2	3	8	5	2	2	2	3
Etmaal (0-24u)	415	300	393	337	326	229	136	351	343	487	390	500	259	283	327	473	372
Dag (7-19u)	382	277	363	293	285	199	107	304	305	440	347	433	225	246	274	436	340
Avond (19-23u)	22	16	24	29	22	17	16	32	21	34	34	43	20	19	37	27	21
Nacht (23-7u)	11	7	6	15	19	13	13	15	17	13	9	24	14	18	16	10	11
Ochtendspits (7-9u)	65	56	70	82	45	11	3	67	41	78	72	72	15	9	58	70	58
Avondspits (16-18u)	60	47	69	50	68	36	29	50	71	76	67	78	26	41	62	62	66
Validatie	■	■	■	■	■	■	■	■	■	■	■	■	■	■	■	■	■

DOORSNEDE

	ma	di	wo	do	vr	za	zo	ma	di	wo	do	vr	za	zo	ma	di	wo
	6-3	7-3	8-3	9-3	10-3	11-3	12-3	13-3	14-3	15-3	16-3	17-3	18-3	19-3	20-3	21-3	22-3
Ri. Noordoost	190	115	190	139	114	96	64	184	163	196	170	234	123	120	129	176	148
Ri. Zuidwest	225	185	203	198	212	133	72	167	180	291	220	266	136	163	198	297	224
Ri. Noordoost	46%	38%	48%	41%	35%	42%	47%	52%	48%	40%	44%	47%	47%	42%	39%	37%	40%
Ri. Zuidwest	54%	62%	52%	59%	65%	58%	53%	48%	52%	60%	56%	53%	53%	58%	61%	63%	60%