

VERKEERSTELLING

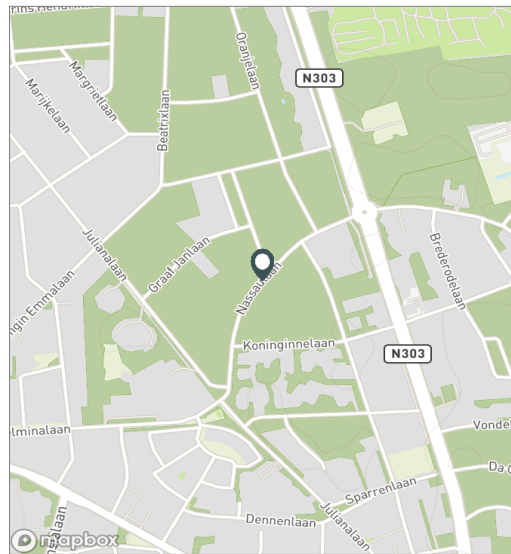
Bromfietsers en fietsers

Meetlocatie

Nassaulaan
 Ermelo
 Tussen Koninginnelaan en Graaf Lodewijklaan
 Ri. 1 = Ri. Noordoost (Graaf Lodewijklaan)
 Ri. 2 = Ri. Zuidwest (Koninginnelaan)

Meting

Meetperiode: 5 maart t/m 23 maart 2023
 Methodiek: Telslangen
 In opdracht van: Gemeente Ermelo
 Uitgevoerd door: MetroCount



Voertuigclassificatie

Voertuigclassificatie op basis van ascombinaties

NASSAULAAN, ERMELO

Tussen Koninginnelaan en Graaf Lodewijklaan

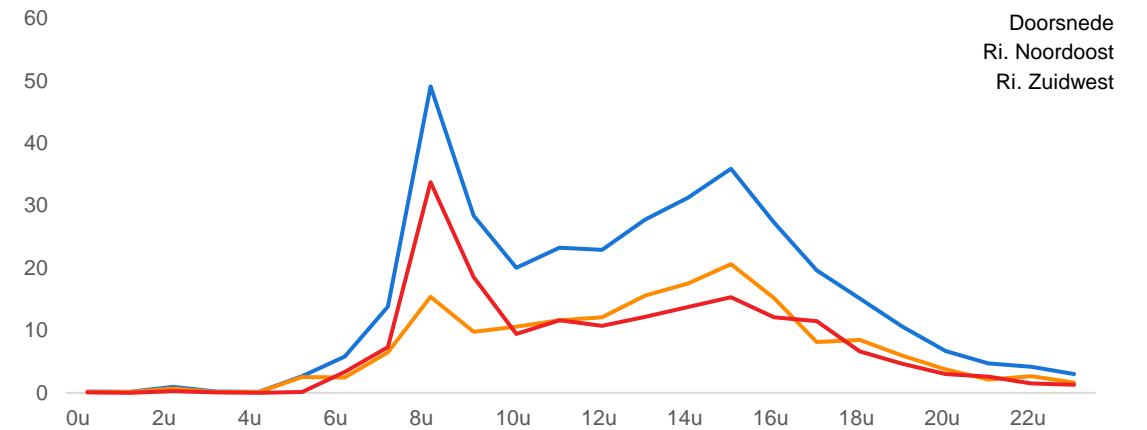
INTENSITEITEN

	Doorsnede		Ri. Noordoost		Ri. Zuidwest			
	Werkdag	Weekdag	Werkdag	Weekdag	Werkdag	Weekdag		
Etmaal (0-24u)	354	100%	306	100%	174	151	180	155
Dag (7-19u)	315	88,8%	268	87,4%	152	129	163	139
Avond (19-23u)	26	7,4%	24	7,8%	15	13	12	11
Nacht (23-7u)	13	3,7%	14	4,7%	8	9	5	6
Ochtendspits (7-9u)	63	17,8%	48	15,7%	22	17	41	31
Avondspits (16-18u)	47	13,3%	41	13,2%	23	20	24	20

UURCIJFERS

	Doorsnede		Ri. Noordoost		Ri. Zuidwest			
	Werkdag	Weekdag	Werkdag	Weekdag	Werkdag	Weekdag		
00:00 - 01:00	0	0,1%	2	0,5%	0	1	0	1
01:00 - 02:00	0	0,0%	1	0,3%	0	1	0	0
02:00 - 03:00	1	0,3%	1	0,4%	1	1	0	0
03:00 - 04:00	0	0,1%	0	0,1%	0	0	0	0
04:00 - 05:00	0	0,0%	0	0,2%	0	0	0	0
05:00 - 06:00	3	0,8%	2	0,7%	3	2	0	0
06:00 - 07:00	6	1,6%	5	1,5%	2	2	3	3
07:00 - 08:00	14	3,9%	11	3,6%	7	5	7	6
08:00 - 09:00	49	13,9%	37	12,0%	15	12	34	25
09:00 - 10:00	28	8,0%	24	7,8%	10	9	19	15
10:00 - 11:00	20	5,7%	17	5,7%	11	9	9	8
11:00 - 12:00	23	6,6%	21	6,7%	12	11	12	10
12:00 - 13:00	23	6,5%	20	6,4%	12	10	11	9
13:00 - 14:00	28	7,9%	24	7,8%	16	13	12	11
14:00 - 15:00	31	8,8%	29	9,6%	18	16	14	14
15:00 - 16:00	36	10,1%	31	10,2%	21	17	15	14
16:00 - 17:00	27	7,7%	23	7,6%	15	13	12	11
17:00 - 18:00	20	5,5%	17	5,6%	8	8	12	10
18:00 - 19:00	15	4,3%	13	4,1%	8	7	7	6
19:00 - 20:00	11	3,0%	10	3,4%	6	6	5	4
20:00 - 21:00	7	1,9%	6	1,8%	4	3	3	2
21:00 - 22:00	5	1,3%	4	1,4%	2	2	3	2
22:00 - 23:00	4	1,2%	4	1,3%	3	2	2	1
23:00 - 24:00	3	0,8%	3	1,0%	2	2	1	2

UURVERLOOP WERKDAG PER RIJRICHTING



ETMAALTOTALEN

	Aantal voertuigen
ma 6-mrt	368
di 7-mrt	317
wo 8-mrt	386
do 9-mrt	360
vr 10-mrt	274
za 11-mrt	214
zo 12-mrt	111
ma 13-mrt	326
di 14-mrt	326
wo 15-mrt	413
do 16-mrt	394
vr 17-mrt	432
za 18-mrt	213
zo 19-mrt	211
ma 20-mrt	322
di 21-mrt	371
wo 22-mrt	301

VERKEERSTELLING

Bromfietzers en fietsers

NASSAULAAN, ERMELO

Tussen Koninginnelaan en Graaf Lodewijklaan

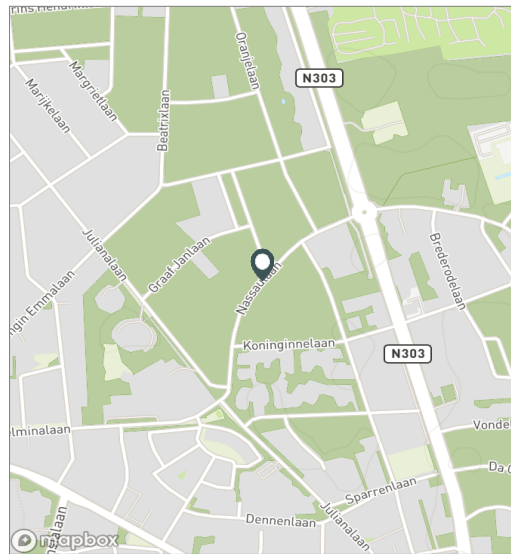


Meetlocatie

Nassaulaan
 Ermelo
 Tussen Koninginnelaan en Graaf Lodewijklaan
 Ri. 1 = Ri. Noordoost (Graaf Lodewijklaan)
 Ri. 2 = Ri. Zuidwest (Koninginnelaan)

Meting

Meetperiode: 5 maart t/m 23 maart 2023
 Methodiek: Telslangen
 In opdracht van: Gemeente Ermelo
 Uitgevoerd door: MetroCount



Validatie

- = Compleet en representatief
- = Niet representatief
- = Niet compleet
- = Feestdag

DOORSNEDE

	ma	di	wo	do	vr	za	zo	ma	di	wo	do	vr	za	zo	ma	di	wo
	6-3	7-3	8-3	9-3	10-3	11-3	12-3	13-3	14-3	15-3	16-3	17-3	18-3	19-3	20-3	21-3	22-3
00:00 - 01:00	0	0	0	0	1	1	3	0	0	0	0	0	7	8	1	0	0
01:00 - 02:00	0	0	0	0	1	3	2	0	0	0	0	0	3	3	0	0	1
02:00 - 03:00	0	1	0	2	2	0	3	1	2	1	0	1	1	2	1	0	1
03:00 - 04:00	1	0	0	0	0	0	1	0	0	1	1	0	1	1	0	0	0
04:00 - 05:00	0	0	1	0	1	0	5	0	0	0	0	0	0	0	0	0	0
05:00 - 06:00	2	2	5	4	4	2	0	2	3	3	2	2	1	0	2	2	2
06:00 - 07:00	7	3	4	11	3	2	2	7	4	8	4	6	1	3	12	7	3
07:00 - 08:00	14	15	14	17	12	8	2	9	6	14	20	18	4	3	19	11	13
08:00 - 09:00	48	51	56	52	56	6	3	55	45	45	56	56	8	8	36	44	38
09:00 - 10:00	30	25	36	43	23	10	5	19	34	37	34	18	15	23	25	21	27
10:00 - 11:00	23	19	22	18	8	17	2	24	13	16	15	24	17	8	22	26	26
11:00 - 12:00	25	17	36	25	19	15	7	15	8	31	18	24	16	19	27	30	28
12:00 - 13:00	16	17	23	25	10	11	6	13	24	27	20	37	19	10	27	31	24
13:00 - 14:00	30	29	35	22	9	23	5	20	30	37	33	39	14	16	18	39	23
14:00 - 15:00	38	24	34	30	18	27	15	25	25	37	48	44	31	27	22	29	25
15:00 - 16:00	35	33	40	31	20	25	14	38	42	39	44	51	18	23	24	47	22
16:00 - 17:00	36	20	20	19	23	13	8	35	25	36	28	36	16	15	29	29	21
17:00 - 18:00	18	19	16	19	19	10	10	15	35	22	16	21	9	17	15	23	19
18:00 - 19:00	16	13	15	18	25	8	6	15	13	14	16	16	6	7	14	8	6
19:00 - 20:00	13	9	11	7	4	13	7	9	4	19	20	18	11	7	8	6	7
20:00 - 21:00	7	11	2	7	5	3	0	8	2	13	7	5	5	4	9	6	7
21:00 - 22:00	3	6	7	3	2	5	1	8	7	5	2	7	1	5	5	4	5
22:00 - 23:00	4	2	4	3	5	7	2	7	2	5	8	3	2	1	4	5	1
23:00 - 24:00	2	1	5	4	4	5	2	1	2	3	2	6	7	1	2	3	2
Etmaal (0-24u)	368	317	386	360	274	214	111	326	326	413	394	432	213	211	322	371	301
Dag (7-19u)	329	282	347	319	242	173	83	283	300	355	348	384	173	176	278	338	272
Avond (19-23u)	27	28	24	20	16	28	10	32	15	42	37	33	19	17	26	21	20
Nacht (23-7u)	12	7	15	21	16	13	18	11	11	16	9	15	21	18	18	12	9
Ochtendspits (7-9u)	62	66	70	69	68	14	5	64	51	59	76	74	12	11	55	55	51
Avondspits (16-18u)	54	39	36	38	42	23	18	50	60	58	44	57	25	32	44	52	40
Validatie	■	■	■	■	■	■	■	■	■	■	■	■	■	■	■	■	■

DOORSNEDE

	ma	di	wo	do	vr	za	zo	ma	di	wo	do	vr	za	zo	ma	di	wo
	6-3	7-3	8-3	9-3	10-3	11-3	12-3	13-3	14-3	15-3	16-3	17-3	18-3	19-3	20-3	21-3	22-3
Ri. Noordoost	192	163	200	202	134	106	60	155	158	209	181	208	109	102	154	160	142
Ri. Zuidwest	176	154	186	158	140	108	51	171	168	204	213	224	104	109	168	211	159
Ri. Noordoost	52%	51%	52%	56%	49%	50%	54%	48%	48%	51%	46%	48%	51%	48%	48%	43%	47%
Ri. Zuidwest	48%	49%	48%	44%	51%	50%	46%	52%	52%	49%	54%	52%	49%	52%	52%	57%	53%